



Gemeinde

Essen (Oldenburg)

---

Haushaltsplan 2025

## Haushaltssatzung der Gemeinde Essen (Oldenburg) für das Haushaltsjahr 2025

Aufgrund des § 112 des Niedersächsischen Kommunalverfassungsgesetzes hat der Rat der Gemeinde Essen (Oldenburg) in der Sitzung am 16.12.2024 folgende Haushaltssatzung beschlossen:

### § 1

Der Haushaltsplan für das Haushaltsjahr 2025 wird

1. im **Ergebnishaushalt**

mit dem jeweiligen Gesamtbetrag

1.1 der ordentlichen Erträge auf	30.564.900 Euro
1.2 der ordentlichen Aufwendungen auf	30.006.000 Euro
1.3 der außerordentlichen Erträge auf	2.345.000 Euro
1.4 der außerordentlichen Aufwendungen auf	2.145.000 Euro

2. im **Finanzhaushalt**

mit dem jeweiligen Gesamtbetrag

2.1 der Einzahlungen aus laufender Verwaltungstätigkeit	25.791.300 Euro
2.2 der Auszahlungen aus laufender Verwaltungstätigkeit	27.786.500 Euro
2.3 der Einzahlungen für Investitionstätigkeit	5.674.100 Euro
2.4 der Auszahlungen für Investitionstätigkeit	13.766.100 Euro
2.5 der Einzahlungen für Finanzierungstätigkeit	0 Euro
2.6 der Auszahlungen für Finanzierungstätigkeit	505.000 Euro

festgesetzt.

Nachrichtlich: Gesamtbetrag

- der Einzahlungen des Finanzhaushaltes	31.465.400 Euro
- der Auszahlungen des Finanzhaushaltes	42.057.600 Euro

### § 2

Der Gesamtbetrag der vorgesehenen Kreditaufnahmen für Investitionen und Investitionsförderungsmaßnahmen (Kreditermächtigung) wird auf 0 Euro festgesetzt.

### § 3

Verpflichtungsermächtigungen werden nicht veranschlagt.

**§ 4**

Der Höchstbetrag, bis zu dem im Haushaltsjahr 2025 Liquiditätskredite zur rechtzeitigen Leistung von Auszahlungen in Anspruch genommen werden dürfen, wird auf 4.200.000 Euro festgesetzt.

**§ 5**

Die Steuersätze (Hebesätze) für die Realsteuern werden für das Haushaltsjahr 2025 wie folgt festgesetzt:

1. Grundsteuer

1.1 für die land- und forstwirtschaftlichen Betriebe (Grundsteuer A)

**280 v. H.**

1.2 für die Grundstücke (Grundsteuer B)

**280 v. H.**

2. Gewerbesteuer

**340 v. H.**

**§ 6**

Die Wertgrenze gemäß § 12 Abs. 1 Satz 1 KomHKVO wird auf 1.000.000 Euro festgesetzt.

Essen (Oldenburg), den 17.12.2024

gez. Kreßmann

Bürgermeister

## Ergebnishaushalt

Erträge- und Aufwendungen	Rechnungs- ergebnis des Vorvorjahres	Ansatz des Vorjahres	Ansatz des Haushaltsjahres	Ansatz des ersten Jahres der mittelfristigen Ergebnis- und Finanzplanung 2026	Ansatz des zweiten Jahres der mittelfristigen Ergebnis- und Finanzplanung 2027	Ansatz des dritten Jahres der mittelfristigen Ergebnis- und Finanzplanung 2028
	2023 -Euro-	2024 -Euro-	2025 -Euro-	-Euro-	-Euro-	-Euro-
1	2	3	4	5	6	7
<b>Ordentliche Erträge</b>						
Steuern und ähnliche Abgaben	21.316.344,20	18.170.000	22.855.000	22.855.000	22.855.000	22.855.000
Zuwendungen und allgemeine Umlagen	1.620.601,41	1.555.200	1.587.600	1.571.200	1.571.200	1.571.200
Auflösungserträge aus Sonderposten	795.256,73	759.700	793.600	793.600	793.600	793.600
sonstige Transfererträge	27.516,15	30.500	20.500	20.500	20.500	20.500
öffentlich-rechtliche Entgelte	340.267,78	263.500	285.500	285.500	285.500	285.500
privatrechtliche Entgelte	280.258,42	191.600	216.800	216.800	216.800	216.800
Kostenerstattungen und Kostenumlagen	408.038,93	309.400	339.300	339.300	339.300	339.300
Zinsen und ähnliche Finanzerträge	42.424,45	24.100	174.100	24.100	24.100	24.000
aktivierte Eigenleistungen	0,00	0	0	0	0	0
Bestandsveränderungen	0,00	0	0	0	0	0
sonstige ordentliche Erträge	370.879,15	3.063.500	4.292.500	322.500	322.500	322.500
<b>= Summe ordentliche Erträge</b>	<b>25.201.587,22</b>	<b>24.367.500</b>	<b>30.564.900</b>	<b>26.428.500</b>	<b>26.428.500</b>	<b>26.428.400</b>
<b>Ordentliche Aufwendungen</b>						
Personalaufwendungen	4.853.333,12	5.053.400	5.364.000	5.364.000	5.364.000	5.364.000
Versorgungsaufwendungen	0,00	0	0	0	0	0
Aufwendungen für Sach- und Dienstleistungen	2.773.900,43	3.540.800	3.601.100	3.091.000	3.086.000	3.086.000
Abschreibungen	2.111.817,97	2.070.600	2.086.000	2.085.800	2.085.800	2.085.800
Zinsen und ähnliche Aufwendungen	124.227,85	276.500	68.500	61.500	50.500	45.500
Transferaufwendungen	12.908.487,99	12.744.500	18.248.700	14.294.600	14.294.600	14.294.600
sonstige ordentliche Aufwendungen	626.734,67	609.100	637.700	637.700	637.700	637.700
<b>= Summe ordentliche Aufwendungen</b>	<b>23.398.502,03</b>	<b>24.294.900</b>	<b>30.006.000</b>	<b>25.534.600</b>	<b>25.518.600</b>	<b>25.513.600</b>
<b>ordentliches Ergebnis (Summe ordentliche Erträge abzüglich Summe ordentliche Aufwendungen)</b>	<b>1.803.085,19</b>	<b>72.600</b>	<b>558.900</b>	<b>893.900</b>	<b>909.900</b>	<b>914.800</b>
außerordentliche Erträge	668.482,34	880.000	2.345.000	1.245.000	295.000	195.000
außerordentliche Aufwendungen	482,61	680.000	2.145.000	1.045.000	135.000	135.000
<b>außerordentliches Ergebnis (außerordentliche Erträge abzüglich außerordentliche Aufwendungen)</b>	<b>667.999,73</b>	<b>200.000</b>	<b>200.000</b>	<b>200.000</b>	<b>160.000</b>	<b>60.000</b>
<b>Jahresergebnis (Saldo aus dem ordentlichen und dem außerordentlichen Ergebnis) Überschuss (+) / Fehlbetrag (-)</b>	<b>2.471.084,92</b>	<b>272.600</b>	<b>758.900</b>	<b>1.093.900</b>	<b>1.069.900</b>	<b>974.800</b>
Summe der Jahresfehlbeträge aus Vorjahren gem. § 2 Abs. 6 KomHKVO	0,00	0	0	0	0	0

## Finanzhaushalt

Einzahlungen und Auszahlungen	Rechnungs- ergebnis des Vorvorjahres	Ansatz des Vorjahres	Ansatz des Haushaltsjahres	Ansatz des ersten Jahres der mittelfristigen Ergebnis- und Finanzplanung 2026	Ansatz des zweiten Jahres der mittelfristigen Ergebnis- und Finanzplanung 2027	Ansatz des dritten Jahres der mittelfristigen Ergebnis- und Finanzplanung 2028
	2023 -Euro-	2024 -Euro-	2025 -Euro-	-Euro-	-Euro-	-Euro-
1	2	3	4	5	6	7
<b>Einzahlungen aus laufender Verwaltungstätigkeit</b>						
Steuern und ähnliche Abgaben	20.806.719,00	18.170.000	22.855.000	22.855.000	22.855.000	22.855.000
Zuwendungen und allgemeine Umlagen	1.589.703,29	1.555.200	1.587.600	1.571.200	1.571.200	1.571.200
sonstige Transfereinzahlungen	30.908,15	30.500	20.500	20.500	20.500	20.500
öffentlich-rechtliche Entgelte	347.879,99	263.500	285.500	285.500	285.500	285.500
privatrechtliche Entgelte	271.040,03	191.600	216.800	216.800	216.800	216.800
Kostenerstattungen und Kostenumlagen	427.810,05	309.400	339.300	339.300	339.300	339.300
Zinsen und ähnliche Einzahlungen	17.682,49	24.100	174.100	24.100	24.100	24.000
Einzahlungen aus der Veräußerung geringwertiger Vermögensgegenstände	0,00	0	0	0	0	0
sonstige haushaltswirksame Einzahlungen	309.838,62	322.500	312.500	312.500	312.500	312.500
<b>= Summe der Einzahlungen aus laufender Verwaltungstätigkeit</b>	<b>23.801.581,62</b>	<b>20.866.800</b>	<b>25.791.300</b>	<b>25.624.900</b>	<b>25.624.900</b>	<b>25.624.800</b>
<b>Auszahlungen aus laufender Verwaltungstätigkeit</b>						
Personalauszahlungen	4.682.764,77	5.005.400	5.244.000	5.244.000	5.244.000	5.244.000
Versorgungsauszahlungen	0,00	0	0	0	0	0
Auszahlungen für Sach- und Dienstleistungen und den Erwerb geringwertiger Vermögensgegenstände	2.709.299,92	3.540.800	3.601.100	3.091.000	3.086.000	3.086.000
Zinsen und ähnliche Auszahlungen	124.083,77	276.500	68.500	61.500	50.500	45.500
Transferauszahlungen	10.520.665,10	12.744.500	18.248.700	14.294.600	14.294.600	14.294.600
sonstige haushaltswirksame Auszahlungen	576.105,00	595.600	624.200	624.200	624.200	624.200
<b>= Summe der Auszahlungen aus laufender Verwaltungstätigkeit</b>	<b>18.612.918,56</b>	<b>22.162.800</b>	<b>27.786.500</b>	<b>23.315.300</b>	<b>23.299.300</b>	<b>23.294.300</b>
<b>Saldo aus laufender Verwaltungstätigkeit (Summe der Einzahlungen abzüglich Summe der Auszahlungen aus laufender Verwaltungstätigkeit)</b>	<b>5.188.663,06</b>	<b>-1.296.000</b>	<b>-1.995.200</b>	<b>2.309.600</b>	<b>2.325.600</b>	<b>2.330.500</b>
<b>Einzahlungen aus Investitionstätigkeit</b>						
Zuwendungen für Investitionstätigkeit	2.011.291,14	1.283.700	2.619.100	41.200	41.200	41.200
Beiträge u.ä. Entgelte für Investitionstätigkeit	1.078.261,35	600.000	710.000	640.000	200.000	100.000
Veräußerung von Sachvermögen	2.016.401,45	880.000	2.345.000	1.245.000	295.000	195.000
Veräußerung von Finanzvermögensanlagen	0,00	0	0	0	0	0
sonstige Investitionstätigkeit	0,00	0	0	0	0	0
<b>= Summe der Einzahlungen für Investitionstätigkeit</b>	<b>5.105.953,94</b>	<b>2.763.700</b>	<b>5.674.100</b>	<b>1.926.200</b>	<b>536.200</b>	<b>336.200</b>
<b>Auszahlungen für Investitionstätigkeit</b>						
Erwerb von Grundstücken und Gebäuden	2.839.735,54	550.000	2.800.000	500.000	500.000	0
Baumaßnahmen	5.523.125,95	7.761.000	7.697.000	9.845.000	5.535.000	335.000
Erwerb von beweglichem Sachvermögen	313.456,43	637.500	392.000	71.000	161.000	161.000
Erwerb von Finanzvermögensanlagen	4.374,40	10.000	10.000	10.000	10.000	10.000
Aktivierbare Zuwendungen	206.656,46	1.411.100	2.867.100	339.000	339.000	264.000
Sonstige Investitionstätigkeit	0,00	0	0	0	0	0
<b>= Summe der Auszahlungen aus Investitionstätigkeit</b>	<b>8.887.348,78</b>	<b>10.369.600</b>	<b>13.766.100</b>	<b>10.765.000</b>	<b>6.545.000</b>	<b>770.000</b>
<b>= Saldo aus Investitionstätigkeit (Summe Einzahlungen abzüglich Summe Auszahlungen für Investitionstätigkeit)</b>	<b>-3.781.394,84</b>	<b>-7.605.900</b>	<b>-8.092.000</b>	<b>-8.838.800</b>	<b>-6.008.800</b>	<b>-433.800</b>
<b>= Finanzierungsmittel-Überschuss / -Fehlbetrag (Summen Zeile 18 und 32)</b>	<b>1.407.268,22</b>	<b>-8.901.900</b>	<b>-10.087.200</b>	<b>-6.529.200</b>	<b>-3.683.200</b>	<b>1.896.700</b>
<b>Ein-, Auszahlungen aus Finanzierungstätigkeit</b>						
Einzahlungen; Aufnahme von Krediten und inneren Darlehen für Investitionstätigkeit	0,00	6.100.000	0	0	0	0

<b>Einzahlungen und Auszahlungen</b>	Rechnungs- ergebnis des Vorjahres	Ansatz des Vorjahres	Ansatz des Haushaltsjahres	Ansatz des ersten Jahres der mittelfristigen Ergebnis- und Finanzplanung	Ansatz des zweiten Jahres der mittelfristigen Ergebnis- und Finanzplanung	Ansatz des dritten Jahres der mittelfristigen Ergebnis- und Finanzplanung
	2023 -Euro-	2024 -Euro-	2025 -Euro-	2026 -Euro-	2027 -Euro-	2028 -Euro-
1	2	3	4	5	6	7
Auszahlungen; Tilgung von Krediten und Rückzahlung von inneren Darlehen für Investitionstätigkeit	599.938,22	550.000	505.000	510.000	390.000	380.000
<b>= Saldo aus Finanzierungstätigkeit (Saldo aus Zeile 34 und 35)</b>	<b>-599.938,22</b>	<b>5.550.000</b>	<b>-505.000</b>	<b>-510.000</b>	<b>-390.000</b>	<b>-380.000</b>
<b>Finanzmittelveränderung (Summe der Zeilen 33 und 36)</b>	<b>807.330,00</b>	<b>-3.351.900</b>	<b>-10.592.200</b>	<b>-7.039.200</b>	<b>-4.073.200</b>	<b>1.516.700</b>

### Übersicht Ergebnishaushalt (Muster 4)

(Übersicht über die ordentlichen und außerordentlichen Erträge und Aufwendungen mit den jeweiligen Gesamtsummen der Teilhaushalte des Ergebnishaushalts  
gem. § 1 Abs. 2 Nr. 1 KomHKVO)

<b>Ergebnis-haushalt</b>	Ordentliche Erträge	Ordentliche Aufwendungen	Ordentliches Ergebnis (Überschuss (+) Fehlbetrag (-))	Außer-ordentliche Erträge	Außer-ordentliche Aufwendungen	Außer-ordentliches Ergebnis (Überschuss (+) Fehlbetrag (-))
	-Euro-	-Euro-	-Euro-	-Euro-	-Euro-	-Euro-
<b>1</b>	<b>2</b>	<b>3</b>	<b>4</b>	<b>5</b>	<b>6</b>	<b>7</b>
<b>Teilhaushalt 1</b> Jugend Familie u. Soziales	1.918.500	4.933.500	-3.015.000	0	0	0
<b>Teilhaushalt 2</b> Zentrale Aufgaben Planen und Bauen	1.056.100	7.715.200	-6.659.100	2.345.000	2.145.000	200.000
<b>Teilhaushalt 3</b> Bürgerdienste und Finanzen	27.590.300	17.357.300	10.233.000	0	0	0
<b>Summe</b>	<b>30.564.900</b>	<b>30.006.000</b>	<b>558.900</b>	<b>2.345.000</b>	<b>2.145.000</b>	<b>200.000</b>

### Übersicht Finanzhaushalt (Muster 5)

Übersicht über die Einzahlungen, Auszahlungen und Verpflichtungsermächtigungen mit den jeweiligen Gesamtsummen der Teilhaushalte des Finanzhaushalts gem. § 1 Abs. 2 Nr. 2 KomHKVO

A:

<b>Finanzhaushalt</b>	Einzahlungen aus laufender Verwaltungstätigkeit	Auszahlungen aus laufender Verwaltungstätigkeit	Saldo aus laufender Verwaltungstätigkeit	Einzahlungen für Investitionstätigkeit	Auszahlungen für Investitionstätigkeit	Saldo aus Investitionstätigkeit	Einzahlungen aus Finanzierungstätigkeit	Auszahlungen aus Finanzierungstätigkeit	Saldo aus Finanzierungstätigkeit	Verpflichtungsermächtigungen
	-Euro-	-Euro-	-Euro-	-Euro-	-Euro-	-Euro-	-Euro-	-Euro-	-Euro-	-Euro-
1	2	3	4	5	6	7	8	9	10	11
<b>Teilhaushalt 1 Jugend Familie u. Soziales</b>	1.754.100	4.737.200	-2.983.100	0	298.000	-298.000	0	0	0	0
<b>Teilhaushalt 2 Zentrale Aufgaben Planen und Bauen</b>	430.400	5879.600	-5.449.200	5.674.100	10.380.100	-7.706.000	0	0	0	0
<b>Teilhaushalt 3 Bürgerdienste und Finanzen</b>	23.606.800	17.169.700	6.437.100	0	88.000	-88.000	0	505.00	-505.000	0
<b>Summe</b>	<b>25.791.300</b>	<b>27.786.500</b>	<b>-1.995.200</b>	<b>5.674.100</b>	<b>13.766.100</b>	<b>-8.092.000</b>	<b>0</b>	<b>505.000</b>	<b>-505.000</b>	<b>0</b>



B:

<b>Zusammenfassung</b>	Einzahlungen	Auszahlungen
	-Euro-	-Euro-
Laufende Verwaltungstätigkeit	25.791.300	27.786.500
Investitionstätigkeit	5.674.100	13.766.100
Finanzierungstätigkeit	0	505.000
<b>Summe</b>	<b>31.465.400</b>	<b>42.057.600</b>

## Ergebnishaushalt

Erträge- und Aufwendungen	Rechnungs- ergebnis des Vorvorjahres	Ansatz des Vorjahres	Ansatz des Haushaltsjahres	Ansatz des ersten Jahres der mittelfristigen Ergebnis- und Finanzplanung 2026	Ansatz des zweiten Jahres der mittelfristigen Ergebnis- und Finanzplanung 2027	Ansatz des dritten Jahres der mittelfristigen Ergebnis- und Finanzplanung 2028
	2023 -Euro-	2024 -Euro-	2025 -Euro-	-Euro-	-Euro-	-Euro-
1	2	3	4	5	6	7
<b>Ordentliche Erträge</b>						
Steuern und ähnliche Abgaben	21.316.344,20	18.170.000	22.855.000	22.855.000	22.855.000	22.855.000
301100 Grundsteuer A	227.521,19	210.000	210.000	210.000	210.000	210.000
301200 Grundsteuer B	1.531.423,19	1.520.000	1.520.000	1.520.000	1.520.000	1.520.000
301300 Gewerbesteuer	14.143.603,18	12.000.000	16.500.000	16.500.000	16.500.000	16.500.000
302100 Gemeindeanteil an der Einkommensteuer	3.965.516,81	3.215.000	3.400.000	3.400.000	3.400.000	3.400.000
302200 Gemeindeanteil an der Umsatzsteuer	1.332.317,19	1.124.000	1.124.000	1.124.000	1.124.000	1.124.000
303100 Vergnügungssteuer	94.045,96	80.000	80.000	80.000	80.000	80.000
303200 Hundesteuer	21.916,68	21.000	21.000	21.000	21.000	21.000
Zuwendungen und allgemeine Umlagen	1.620.601,41	1.555.200	1.587.600	1.571.200	1.571.200	1.571.200
313100 Sonstige allgemeine Zuweisungen vom Land	200.680,00	200.600	216.000	200.600	200.600	200.600
313200 Sonstige allgemeine Zuweisungen von Gemeinden und Gemeindeverbänden	0,00	0	0	0	0	0
314000 Zuweisungen und Zuschüsse für laufende Zwecke	12.498,00	0	0	0	0	0
314100 Zuweisungen für laufende Zwecke vom Land	901.774,89	884.600	914.400	914.400	914.400	914.400
314200 Zuweisungen für laufende Zwecke von Gemeinden und Gemeindeverbänden	505.648,52	469.000	456.200	456.200	456.200	456.200
314400 Zuweisungen für laufende Zwecke vom sonstigen öffentlichen Bereich	0,00	0	0	0	0	0
314700 Zuschüsse für laufende Zwecke von privaten Unternehmen	0,00	0	0	0	0	0
314800 Zuschüsse für laufende Zwecke von übrigen Bereichen	0,00	1.000	1.000	0	0	0
Auflösungserträge aus Sonderposten	795.256,73	759.700	793.600	793.600	793.600	793.600
316100 Erträge aus der Auflösung von Sonderposten aus Investitionszuweisungen und -	423.698,31	413.700	421.500	421.500	421.500	421.500
337100 Erträge aus der Auflösung von Sonderposten für Beiträge und ähnliche Entgelte	361.091,46	335.600	361.700	361.700	361.700	361.700
357100 Erträge aus der Auflösung von sonstigen Sonderposten	10.466,96	10.400	10.400	10.400	10.400	10.400
sonstige Transfererträge	27.516,15	30.500	20.500	20.500	20.500	20.500
321100 Kostenbeiträge und Aufwendungsersatz; Kostensersatz	27.516,15	30.500	20.500	20.500	20.500	20.500
öffentlich-rechtliche Entgelte	340.267,78	263.500	285.500	285.500	285.500	285.500
331100 Verwaltungsgebühren	69.561,70	58.000	60.000	60.000	60.000	60.000
332100 Benutzungsgebühren und ähnliche Entgelte	270.706,08	205.500	225.500	225.500	225.500	225.500
privatrechtliche Entgelte	280.258,42	191.600	216.800	216.800	216.800	216.800
341100 Mieten und Pachten	82.524,58	69.600	67.600	67.600	67.600	67.600
342100 Erträge aus Verkauf	95.167,50	72.300	99.500	99.500	99.500	99.500
346100 Sonstige privatrechtliche Leistungsentgelte	102.566,34	49.700	49.700	49.700	49.700	49.700
Kostenerstattungen und Kostenumlagen	408.038,93	309.400	339.300	339.300	339.300	339.300
348000 Erträge aus Kostenerstattungen, Kostenumlagen	0,00	0	0	0	0	0
348100 Erstattungen vom Land	3.991,07	0	0	0	0	0
348200 Erstattungen von Gemeinden und Gemeindeverbänden	278.360,33	267.300	297.300	297.300	297.300	297.300
348210 Erstattung vom Landkreis	2.700,00	7.000	7.000	7.000	7.000	7.000
348400 Erstattungen vom sonstigen öffentlichen Bereich	99.702,76	0	0	0	0	0
348800 Erstattungen von übrigen Bereichen	23.284,77	35.100	35.000	35.000	35.000	35.000
Zinsen und ähnliche Finanzerträge	42.424,45	24.100	174.100	24.100	24.100	24.000
361700 Zinserträge von Kreditinstituten	0,00	0	150.000	0	0	0
365100 Gewinnanteile aus verbundenen Unternehmen und Beteiligungen	18.571,63	23.600	23.600	23.600	23.600	23.500
369100 Verzinsung von Steuernachforderungen und - erstattungen	16.241,94	500	500	500	500	500
369900 Sonstige Finanzerträge	7.610,88	0	0	0	0	0
aktivierte Eigenleistungen	0,00	0	0	0	0	0

Erträge- und Aufwendungen	Rechnungs- ergebnis des Vorjahres	Ansatz des Vorjahres	Ansatz des Haushaltsjahres	Ansatz des ersten Jahres der mittelfristigen Ergebnis- und Finanzplanung 2026	Ansatz des zweiten Jahres der mittelfristigen Ergebnis- und Finanzplanung 2027	Ansatz des dritten Jahres der mittelfristigen Ergebnis- und Finanzplanung 2028
	2023 -Euro-	2024 -Euro-	2025 -Euro-	2026 -Euro-	2027 -Euro-	2028 -Euro-
1	2	3	4	5	6	7
Bestandsveränderungen	0,00	0	0	0	0	0
sonstige ordentliche Erträge	370.879,15	3.063.500	4.292.500	322.500	322.500	322.500
351100 Konzessionsabgaben	283.318,95	307.000	307.000	307.000	307.000	307.000
352100 Erstattung von Steuern	13.537,41	10.000	10.000	10.000	10.000	10.000
356100 Bußgelder	610,00	500	500	500	500	500
356200 Säumniszuschläge	18.194,71	5.000	5.000	5.000	5.000	5.000
358100 Erträge aus Zuschreibungen wegen nachgeholter Instandhaltung	0,00	0	0	0	0	0
358200 Erträge aus der Auflösung oder Herabsetzung von Rückstellungen	54.283,17	2.741.000	3.970.000	0	0	0
358310 Erträge aus der Auflösung oder Herabsetzung von Wertberichtigungen auf Forderungen (Einzelwertberichtigungen, Pauschalwertberichtigungen)	0,00	0	0	0	0	0
358390 Sonstige weitere nicht zahlungswirksame ordentliche Erträge	0,00	0	0	0	0	0
359100 Andere sonstige ordentliche Erträge	934,91	0	0	0	0	0
<b>= Summe ordentliche Erträge</b>	<b>25.201.587,22</b>	<b>24.367.500</b>	<b>30.564.900</b>	<b>26.428.500</b>	<b>26.428.500</b>	<b>26.428.400</b>
<b>Ordentliche Aufwendungen</b>						
Personalaufwendungen	4.853.333,12	5.053.400	5.364.000	5.364.000	5.364.000	5.364.000
401100 Dienstaufwendungen Beamte	324.674,33	443.000	443.000	443.000	443.000	443.000
401200 Dienstaufwendungen Arbeitnehmer	3.321.428,25	4.304.200	4.547.000	4.547.000	4.547.000	4.547.000
401800 Dienstaufwendungen ABM-Kräfte	0,00	0	0	0	0	0
401900 Dienstaufwendungen sonstige Beschäftigte	17.980,00	14.500	18.000	18.000	18.000	18.000
402100 Beiträge zu Versorgungskassen Beamte	149.429,59	181.000	196.000	196.000	196.000	196.000
402200 Beiträge zu Versorgungskassen Arbeitnehmer	173.708,18	34.700	0	0	0	0
403200 Beiträge zur gesetzlichen Sozialversicherung Arbeitnehmer	657.833,42	0	0	0	0	0
404100 Beihilfen und Unterstützungsleistungen für Beamte und Arbeitnehmer	37.365,16	28.000	40.000	40.000	40.000	40.000
405100 Zuführungen zu Pensionsrückstellungen für Beamte und Arbeitnehmer	142.420,00	41.000	100.000	100.000	100.000	100.000
406100 Zuführungen zu Beihilferückstellungen für Beamte und Arbeitnehmer	23.499,30	7.000	20.000	20.000	20.000	20.000
407000 Zuführung zu Rückstellungen für Altersteilzeit und andere Maßnahmen	4.994,89	0	0	0	0	0
Versorgungsaufwendungen	0,00	0	0	0	0	0
415100 Zuführungen zu Pensionsrückstellungen für Versorgungsempfänger	0,00	0	0	0	0	0
415200 Zuführung an die Versorgungsrücklage für Versorgungsempfänger	0,00	0	0	0	0	0
416100 Zuführungen zu Beihilferückstellungen für Versorgungsempfänger	0,00	0	0	0	0	0
<b>Aufwendungen für Sach- und Dienstleistungen</b>	<b>2.773.900,43</b>	<b>3.540.800</b>	<b>3.601.100</b>	<b>3.091.000</b>	<b>3.086.000</b>	<b>3.086.000</b>
421100 Unterhaltung der Grundstücke und baulichen Anlagen	226.248,19	387.000	323.000	268.000	268.000	268.000
421200 Unterhaltung des sonstigen unbeweglichen Vermögens	82.654,91	467.200	511.200	355.200	355.200	355.200
422100 Unterhaltung des beweglichen Vermögens	50.967,68	63.100	67.600	59.100	59.100	59.100
422200 Erwerb geringwertiger Vermögensgegenstände	153.286,49	139.400	93.300	82.700	82.700	82.700
423100 Mieten und Pachten	138.631,35	213.500	267.500	267.500	267.500	267.500
423200 Leasing	2.598,96	3.500	4.500	4.500	4.500	4.500
424100 Bewirtschaftung der Grundstücke und baulichen Anlagen	1.165.496,90	1.115.000	1.089.000	1.089.000	1.089.000	1.089.000
425100 Haltung von Fahrzeugen	68.844,67	48.000	81.000	81.000	81.000	81.000
425101 Fahrzeug Reparatur	15.197,26	25.000	0	0	0	0
425102 Fahrzeug Kraftstoff	8.271,02	8.000	0	0	0	0
426100 Besondere Aufwendungen für Beschäftigte	36.668,28	41.800	41.800	41.800	41.800	41.800
426101 Ausbildung	25.706,28	23.000	16.000	16.000	16.000	16.000
426102 Schutzkleidung	18.741,45	52.000	107.100	28.000	28.000	28.000

Erträge- und Aufwendungen	Rechnungs- ergebnis des Vorvorjahres	Ansatz des Vorjahres	Ansatz des Haushaltsjahres	Ansatz des ersten Jahres der mittelfristigen Ergebnis- und Finanzplanung 2026	Ansatz des zweiten Jahres der mittelfristigen Ergebnis- und Finanzplanung 2027	Ansatz des dritten Jahres der mittelfristigen Ergebnis- und Finanzplanung 2028
	2023 -Euro-	2024 -Euro-	2025 -Euro-	2026 -Euro-	2027 -Euro-	2028 -Euro-
1	2	3	4	5	6	7
427100 Besondere Verwaltungs- und Betriebsaufwendungen	328.697,54	358.300	353.800	353.900	353.800	353.800
428100 Erwerb von Vorräten	129.941,46	104.500	132.800	132.800	132.800	132.800
429100 Aufwendungen für sonstige Dienstleistungen	321.947,99	491.500	512.500	311.500	306.600	306.600
<b>Abschreibungen</b>	<b>2.111.817,97</b>	<b>2.070.600</b>	<b>2.086.000</b>	<b>2.085.800</b>	<b>2.085.800</b>	<b>2.085.800</b>
471101 Abschreibungen auf immaterielle Vermögensgegenstände aus geleisteten Investitionszuwendungen	265.920,30	255.800	263.400	263.400	263.400	263.400
471102 Abschreibungen auf übrige immaterielle Vermögensgegenstände	19.496,99	17.900	19.500	19.500	19.500	19.500
471130 Abschreibungen auf Gebäude	461.838,42	472.000	462.000	462.000	462.000	462.000
471140 Abschreibungen auf das Infrastrukturvermögen	901.012,08	888.900	901.000	901.000	901.000	901.000
471150 Abschreibungen auf Maschinen und technische Anlagen	35.924,86	44.400	37.500	37.300	37.300	37.300
471160 Abschreibungen auf Fahrzeuge	150.294,36	149.500	149.500	149.500	149.500	149.500
471170 Abschreibungen auf Betriebs- und Geschäftsausstattung	253.263,44	242.100	253.100	253.100	253.100	253.100
471180 Auflösung Sammelposten	0,00	0	0	0	0	0
472111 Abschreibungen auf Forderungen wegen Uneinbringlichkeit	0,00	0	0	0	0	0
472120 Sonstige Abschreibungen auf Forderungen	24.067,52	0	0	0	0	0
472900 Sonstige Abschreibungen auf Finanzvermögen	0,00	0	0	0	0	0
472901 Abschreibung auf Finanzvermögen hier EBK Berichtigung	0,00	0	0	0	0	0
<b>Zinsen und ähnliche Aufwendungen</b>	<b>124.227,85</b>	<b>276.500</b>	<b>68.500</b>	<b>61.500</b>	<b>50.500</b>	<b>45.500</b>
451700 Zinsaufwendungen an Kreditinstitute	85.272,40	175.000	67.000	60.000	50.000	45.000
452100 Zinsaufwendungen für Liquiditätskredite	0,00	100.000	0	0	0	0
459100 Kreditbeschaffungskosten	0,00	0	0	0	0	0
459200 Verzinsung von Steuernachzahlungen	12.988,82	500	500	500	500	500
459300 Aufwand des Geldverkehrs	0,00	1.000	1.000	1.000	0	0
459900 sonstige Finanzaufwendungen Zinsen für zurück zu zahlende Zuwendungen	25.966,63	0	0	0	0	0
<b>Transferaufwendungen</b>	<b>12.908.487,99</b>	<b>12.744.500</b>	<b>18.248.700</b>	<b>14.294.600</b>	<b>14.294.600</b>	<b>14.294.600</b>
431100 Zuweisungen an das Land	0,00	500	0	0	0	0
431300 Zuweisungen an Zweckverbände und dergl.	28.042,26	32.000	41.000	41.000	41.000	41.000
431400 Zuweisungen an den sonstigen öffentlichen Bereich	560,00	4.500	4.500	4.500	4.500	4.500
431600 Zuschüsse an sonstige öffentliche Sonderrechnungen	0,00	4.000	4.000	4.000	4.000	4.000
431700 Zuschüsse an private Unternehmen	0,00	10.000	0	0	0	0
431800 Zuschüsse an übrige Bereiche	1.097.465,13	1.152.000	1.398.200	1.395.100	1.395.100	1.395.100
433100 Soziale Leistungen an natürliche Personen außerhalb von Einrichtungen	129.121,72	130.000	130.000	130.000	130.000	130.000
433200 Soziale Leistungen an natürliche Personen in Einrichtungen	9.721,88	20.000	20.000	20.000	20.000	20.000
434100 Gewerbesteuerumlage	1.430.910,00	1.235.300	1.700.000	1.700.000	1.700.000	1.700.000
437100 Allgemeine Umlagen an das Land	2.122.464,00	2.081.000	3.353.000	2.500.000	2.500.000	2.500.000
437210 Kreisumlage	8.090.203,00	8.075.200	11.598.000	8.500.000	8.500.000	8.500.000
437300 Allgemeine Umlagen an Zweckverbände	0,00	0	0	0	0	0
<b>sonstige ordentliche Aufwendungen</b>	<b>626.734,67</b>	<b>609.100</b>	<b>637.700</b>	<b>637.700</b>	<b>637.700</b>	<b>637.700</b>
441100 Sonstige Personal- und Versorgungsaufwendungen	15.092,18	14.700	20.700	20.700	20.700	20.700
442100 Aufwendungen für ehrenamtliche und sonstige Tätigkeit	103.110,16	105.600	110.600	110.600	110.600	110.600
442900 Sonstige Aufwendungen für die Inanspruchnahme von Rechten und Diensten	13.543,90	15.100	15.100	15.100	15.100	15.100
442910 Verfügungsmittel BGM	1.288,00	2.500	2.500	2.500	2.500	2.500
443100 Geschäftsaufwendungen	161.103,68	144.900	156.500	156.500	156.500	156.500
444100 Steuern, Versicherungen, Schadensfälle	177.677,54	172.900	171.400	171.400	171.400	171.400
445000 Erstattungen an Bund	3.385,08	2.000	2.000	2.000	2.000	2.000

Erträge- und Aufwendungen	Rechnungs- ergebnis des Vorjahres	Ansatz des Vorjahres	Ansatz des Haushaltsjahres	Ansatz des ersten Jahres der mittelfristigen Ergebnis- und Finanzplanung 2026	Ansatz des zweiten Jahres der mittelfristigen Ergebnis- und Finanzplanung 2027	Ansatz des dritten Jahres der mittelfristigen Ergebnis- und Finanzplanung 2028
	2023 -Euro-	2024 -Euro-	2025 -Euro-	2026 -Euro-	2027 -Euro-	2028 -Euro-
1	2	3	4	5	6	7
445100 Erstattungen an das Land	9.013,95	8.500	10.000	10.000	10.000	10.000
445200 Erstattungen an Gemeinden und Gemeindeverbände	80.451,56	84.400	85.400	85.400	85.400	85.400
445300 Erstattungen an Zweckverbände und dergleichen	0,00	0	0	0	0	0
445600 Erstattungen an sonstige öffentliche Sonderrechnungen	14.497,75	13.500	13.500	13.500	13.500	13.500
445700 Erstattungen an private Unternehmen	0,00	0	0	0	0	0
445800 Erstattungen an übrige Bereiche	47.570,87	45.000	50.000	50.000	50.000	50.000
<b>= Summe ordentliche Aufwendungen</b>	<b>23.398.502,03</b>	<b>24.294.900</b>	<b>30.006.000</b>	<b>25.534.600</b>	<b>25.518.600</b>	<b>25.513.600</b>
<b>ordentliches Ergebnis (Summe ordentliche Erträge abzüglich Summe ordentliche Aufwendungen)</b>	<b>1.803.085,19</b>	<b>72.600</b>	<b>558.900</b>	<b>893.900</b>	<b>909.900</b>	<b>914.800</b>
außerordentliche Erträge	668.482,34	880.000	2.345.000	1.245.000	295.000	195.000
501100 Spenden	0,00	0	0	0	0	0
501200 Empfangene Schadensersatzleistungen u.ä.	0,00	0	0	0	0	0
501900 Sonstige außergewöhnliche Erträge	1.068,22	0	0	0	0	0
502200 Erträge aus Herabsetzung von Rückstellungen	0,00	0	0	0	0	0
502900 Sonstige periodenfremde Erträge	0,00	0	0	0	0	0
504100 Zuschreibung aus der Werterhöh von Vermögensgegenständen	482,61	0	0	0	0	0
531100 Erträge aus der Veräußerung von Grundstücken und Gebäuden und anderen unbeweglichen Vermögensgegenständen	633.702,67	880.000	2.345.000	1.245.000	295.000	195.000
531200 Erträge aus der Veräußerung von beweglichen Vermögensgegenständen oberhalb der Wertgrenze i.H.v. 150 Euro bei Anschaffung oder Herstellung	33.228,84	0	0	0	0	0
außerordentliche Aufwendungen	482,61	680.000	2.145.000	1.045.000	135.000	135.000
511100 Aufwendungen im Zusammenhang mit Katastrophen u. ä. Ereignissen	0,00	0	0	0	0	0
511900 Sonstige außergewöhnliche Aufwendungen	0,00	0	0	0	0	0
511910 Skontoaufwand	0,00	0	0	0	0	0
513100 Außerplanmäßige Abschreibungen auf Sachvermögen	0,00	0	0	0	0	0
513200 Außerplanmäßige Abschreibung auf Finanzvermögen	482,61	0	0	0	0	0
513300 Außerplanmäßige Abschreibung immaterielle Vermögensgegenstände geleistete Zuschüsse	0,00	0	0	0	0	0
532100 Aufwendungen aus der Veräußerung von Grundstücken und Gebäuden	0,00	680.000	2.145.000	1.045.000	135.000	135.000
<b>außerordentliches Ergebnis (außerordentliche Erträge abzüglich außerordentliche Aufwendungen)</b>	<b>667.999,73</b>	<b>200.000</b>	<b>200.000</b>	<b>200.000</b>	<b>160.000</b>	<b>60.000</b>
<b>Jahresergebnis (Saldo aus dem ordentlichen und dem außerordentlichen Ergebnis) Überschuss (+) / Fehlbetrag (-)</b>	<b>2.471.084,92</b>	<b>272.600</b>	<b>758.900</b>	<b>1.093.900</b>	<b>1.069.900</b>	<b>974.800</b>
Summe der Jahresfehlbeträge aus Vorjahren gem. § 2 Abs. 6 KomHKVO	0,00	0	0	0	0	0

Finanzhaushalt


Einzahlungen und Auszahlungen	Rechnungs- ergebnis des Vorvorjahres	Ansatz des Vorjahres	Ansatz des Haushaltsjahres	Ansatz des ersten Jahres der mittelfristigen Ergebnis- und Finanzplanung 2026	Ansatz des zweiten Jahres der mittelfristigen Ergebnis- und Finanzplanung 2027	Ansatz des dritten Jahres der mittelfristigen Ergebnis- und Finanzplanung 2028
	2023 -Euro-	2024 -Euro-	2025 -Euro-	-Euro-	-Euro-	-Euro-
1	2	3	4	5	6	7
<b>Einzahlungen aus laufender Verwaltungstätigkeit</b>						
Steuern und ähnliche Abgaben	20.806.719,00	18.170.000	22.855.000	22.855.000	22.855.000	22.855.000
601100 Grundsteuer A	229.942,81	210.000	210.000	210.000	210.000	210.000
601200 Grundsteuer B	1.533.267,88	1.520.000	1.520.000	1.520.000	1.520.000	1.520.000
601300 Gewerbesteuer	13.960.940,85	12.000.000	16.500.000	16.500.000	16.500.000	16.500.000
602100 Gemeindeanteil an der Einkommensteuer	3.715.597,00	3.215.000	3.400.000	3.400.000	3.400.000	3.400.000
602200 Gemeindeanteil an der Umsatzsteuer	1.257.919,00	1.124.000	1.124.000	1.124.000	1.124.000	1.124.000
603100 Vergnügungssteuer	87.395,44	80.000	80.000	80.000	80.000	80.000
603200 Hundesteuer	21.656,02	21.000	21.000	21.000	21.000	21.000
Zuwendungen und allgemeine Umlagen	1.589.703,29	1.555.200	1.587.600	1.571.200	1.571.200	1.571.200
613100 Sonstige allgemeine Zuweisungen vom Land	200.680,00	200.600	216.000	200.600	200.600	200.600
613200 Sonstige allgemeine Zuweisungen von Gemeinden und Gemeindeverbänden	0,00	0	0	0	0	0
614000 Zuweisungen und Zuschüsse für laufende Zwecke	12.498,00	0	0	0	0	0
614100 Zuweisungen für laufende Zwecke vom Land	871.046,08	884.600	914.400	914.400	914.400	914.400
614200 Zuweisungen für laufende Zwecke von Gemeinden und Gemeindeverbänden	505.479,21	469.000	456.200	456.200	456.200	456.200
614400 Zuweisungen für laufende Zwecke vom sonstigen öffentlichen Bereich	0,00	0	0	0	0	0
614700 Zuschüsse für laufende Zwecke von privaten Unternehmen	0,00	0	0	0	0	0
614800 Zuschüsse für laufende Zwecke von übrigen Bereichen	0,00	1.000	1.000	0	0	0
sonstige Transfereinzahlungen	30.908,15	30.500	20.500	20.500	20.500	20.500
621100 Kostenbeiträge und Aufwendersatz; Kostenersatz	30.908,15	30.500	20.500	20.500	20.500	20.500
öffentlich-rechtliche Entgelte	347.879,99	263.500	285.500	285.500	285.500	285.500
631100 Verwaltungsgebühren	69.620,34	58.000	60.000	60.000	60.000	60.000
632100 Benutzungsgebühren und ähnliche Entgelte	278.259,65	205.500	225.500	225.500	225.500	225.500
privatrechtliche Entgelte	271.040,03	191.600	216.800	216.800	216.800	216.800
641100 Mieten und Pachten	75.394,58	69.600	67.600	67.600	67.600	67.600
642100 Einzahlungen aus Verkauf	96.252,89	72.300	99.500	99.500	99.500	99.500
646100 Sonstige privatrechtliche Leistungsentgelte	99.392,56	49.700	49.700	49.700	49.700	49.700
Kostenerstattungen und Kostenumlagen	427.810,05	309.400	339.300	339.300	339.300	339.300
648000 Einzahlungen aus Kostenerstattungen, Kostenumlagen	0,00	0	0	0	0	0
648100 Erstattungen vom Land	3.991,07	0	0	0	0	0
648200 Erstattungen von Gemeinden und Gemeindeverbänden	279.988,99	267.300	297.300	297.300	297.300	297.300
648210 Erstattung vom Landkreis	2.700,00	7.000	7.000	7.000	7.000	7.000
648400 Erstattungen vom sonstigen öffentlichen Bereich	99.702,76	0	0	0	0	0
648800 Erstattungen von übrigen Bereichen	41.427,23	35.100	35.000	35.000	35.000	35.000
Zinsen und ähnliche Einzahlungen	17.682,49	24.100	174.100	24.100	24.100	24.000
661700 Zinseinzahlungen von Kreditinstituten	0,00	0	150.000	0	0	0
665100 Gewinnanteile aus verbundenen Unternehmen und Beteiligungen	18.571,63	23.600	23.600	23.600	23.600	23.500
669000 Sonstige Finanzeinzahlungen	0,00	0	0	0	0	0
669100 Verzinsung von Steuernachforderungen und - erstattungen	-889,14	500	500	500	500	500
Einzahlungen aus der Veräußerung geringwertiger Vermögensgegenstände	0,00	0	0	0	0	0
sonstige haushaltswirksame Einzahlungen	309.838,62	322.500	312.500	312.500	312.500	312.500
651100 Konzessionsabgaben	283.318,95	307.000	307.000	307.000	307.000	307.000
652200 Einzahlungen aus erhaltener Umsatzsteuer	13.537,41	10.000	0	0	0	0
656100 Bußgelder	773,50	500	500	500	500	500

Einzahlungen und Auszahlungen	Rechnungs- ergebnis des Vorjahres	Ansatz des Vorjahres	Ansatz des Haushaltsjahres	Ansatz des ersten Jahres der mittelfristigen Ergebnis- und Finanzplanung 2026	Ansatz des zweiten Jahres der mittelfristigen Ergebnis- und Finanzplanung 2027	Ansatz des dritten Jahres der mittelfristigen Ergebnis- und Finanzplanung 2028
	2023 -Euro-	2024 -Euro-	2025 -Euro-	2026 -Euro-	2027 -Euro-	2028 -Euro-
1	2	3	4	5	6	7
656200 Säumniszuschläge u. ä.	11.376,76	5.000	5.000	5.000	5.000	5.000
659100 Andere sonstige Einzahlungen aus laufender Verwaltungstätigkeit	832,00	0	0	0	0	0
<b>= Summe der Einzahlungen aus laufender Verwaltungstätigkeit</b>	<b>23.801.581,62</b>	<b>20.866.800</b>	<b>25.791.300</b>	<b>25.624.900</b>	<b>25.624.900</b>	<b>25.624.800</b>
<b>Auszahlungen aus laufender Verwaltungstätigkeit</b>						
Personalauszahlungen	4.682.764,77	5.005.400	5.244.000	5.244.000	5.244.000	5.244.000
701100 Dienstbezüge Beamte	328.309,73	443.000	443.000	443.000	443.000	443.000
701200 Dienstbezüge Arbeitnehmer	3.322.219,82	4.304.200	4.547.000	4.547.000	4.547.000	4.547.000
701800 Dienstbezüge ABM-Kräfte	0,00	0	0	0	0	0
701900 Dienstbezüge sonstige Beschäftigte	17.980,00	14.500	18.000	18.000	18.000	18.000
702100 Beiträge zu Versorgungskassen Beamte	145.348,46	181.000	196.000	196.000	196.000	196.000
702200 Beiträge zu Versorgungskassen Arbeitnehmer	173.708,18	34.700	0	0	0	0
703200 Beiträge zur gesetzlichen Sozialversicherung Arbeitnehmer	657.833,42	0	0	0	0	0
704100 Beihilfen, Unterstützungsleistungen für Beamte und Arbeitnehmer	37.365,16	28.000	40.000	40.000	40.000	40.000
Versorgungsauszahlungen	0,00	0	0	0	0	0
Auszahlungen für Sach- und Dienstleistungen und den Erwerb geringwertiger Vermögensgegenstände	2.709.299,92	3.540.800	3.601.100	3.091.000	3.086.000	3.086.000
721100 Unterhaltung der Grundstücke und baulichen Anlagen	234.376,19	387.000	323.000	268.000	268.000	268.000
721200 Unterhaltung des sonstigen unbeweglichen Vermögens	70.631,18	467.200	511.200	355.200	355.200	355.200
722100 Unterhaltung des beweglichen Vermögens	50.417,80	63.100	67.600	59.100	59.100	59.100
722200 Erwerb geringwertiger Vermögensgegenstände	133.225,55	139.400	93.300	82.700	82.700	82.700
723100 Mieten und Pachten	138.741,05	213.500	267.500	267.500	267.500	267.500
723200 Leasing	2.598,96	3.500	4.500	4.500	4.500	4.500
724100 Bewirtschaftung der Grundstücke und baulichen Anlagen	1.179.594,49	1.115.000	1.089.000	1.089.000	1.089.000	1.089.000
725100 Haltung von Fahrzeugen	70.983,42	48.000	81.000	81.000	81.000	81.000
725101 Fahrzeug Reparatur	16.051,37	25.000	0	0	0	0
725102 Fahrzeug Kraftstoff	8.215,06	8.000	0	0	0	0
726100 Besondere Auszahlungen für Beschäftigte	40.001,03	41.800	41.800	41.800	41.800	41.800
726101 Ausbildung	27.290,58	23.000	16.000	16.000	16.000	16.000
726102 Schutzkleidung	18.553,43	52.000	107.100	28.000	28.000	28.000
727100 Besondere Verwaltungs- und Betriebsauszahlungen	312.494,12	358.300	353.800	353.900	353.800	353.800
728100 Erwerb von Vorräten	142.656,85	104.500	132.800	132.800	132.800	132.800
729100 Auszahlungen für sonstige Dienstleistungen	263.468,84	491.500	512.500	311.500	306.600	306.600
Zinsen und ähnliche Auszahlungen	124.083,77	276.500	68.500	61.500	50.500	45.500
751700 Zinsauszahlungen an Kreditinstitute	85.272,40	175.000	67.000	60.000	50.000	45.000
752100 Zinsauszahlungen für Liquiditätskredite	0,00	100.000	0	0	0	0
759100 Kreditbeschaffungskosten	0,00	0	0	0	0	0
759200 Verzinsung von Steuernachzahlungen	12.844,74	500	500	500	500	500
759300 Auszahlungen des Geldverkehrs	0,00	1.000	1.000	1.000	0	0
759900 sonstige Finanzauszahlungen Zinsen für zurück zu zahlende Zuwendungen	25.966,63	0	0	0	0	0
Transferauszahlungen	10.520.665,10	12.744.500	18.248.700	14.294.600	14.294.600	14.294.600
731100 Zuweisungen an das Land	0,00	500	0	0	0	0
731300 Zuweisungen an Zweckverbände und dergl.	28.042,26	32.000	41.000	41.000	41.000	41.000
731400 Zuweisungen an den sonstigen öffentlichen Bereich	560,00	4.500	4.500	4.500	4.500	4.500
731600 Zuschüsse an sonstige öffentliche Sonderrechnungen	0,00	4.000	4.000	4.000	4.000	4.000
731700 Zuschüsse an private Unternehmen	0,00	10.000	0	0	0	0
731800 Zuschüsse an übrige Bereiche	1.085.800,24	1.152.000	1.398.200	1.395.100	1.395.100	1.395.100
733100 Soziale Leistungen an natürliche Personen außerhalb von Einrichtungen	129.121,72	130.000	130.000	130.000	130.000	130.000

Einzahlungen und Auszahlungen	Rechnungs- ergebnis des Vorjahres	Ansatz des Vorjahres	Ansatz des Haushaltsjahres	Ansatz des ersten Jahres der mittelfristigen Ergebnis- und Finanzplanung 2026	Ansatz des zweiten Jahres der mittelfristigen Ergebnis- und Finanzplanung 2027	Ansatz des dritten Jahres der mittelfristigen Ergebnis- und Finanzplanung 2028
	2023 -Euro-	2024 -Euro-	2025 -Euro-	2026 -Euro-	2027 -Euro-	2028 -Euro-
1	2	3	4	5	6	7
733200 Soziale Leistungen an natürliche Personen in Einrichtungen	9.721,88	20.000	20.000	20.000	20.000	20.000
734100 Gewerbesteuerumlage	1.819.099,00	1.235.300	1.700.000	1.700.000	1.700.000	1.700.000
737100 Allgemeine Umlagen an das Land	1.131.216,00	2.081.000	3.353.000	2.500.000	2.500.000	2.500.000
737210 Kreisumlage	6.317.104,00	8.075.200	11.598.000	8.500.000	8.500.000	8.500.000
737300 Allgemeine Umlagen an Zweckverbände	0,00	0	0	0	0	0
<b>sonstige haushaltswirksame Auszahlungen</b>	<b>576.105,00</b>	<b>595.600</b>	<b>624.200</b>	<b>624.200</b>	<b>624.200</b>	<b>624.200</b>
741100 Sonstige Personal- und Versorgungsauszahlungen	9.163,61	14.700	20.700	20.700	20.700	20.700
742100 Auszahlungen für ehrenamtliche und sonstige Tätigkeit	102.675,16	105.600	110.600	110.600	110.600	110.600
742900 Sonstige Auszahlungen für die Inanspruchnahme von Rechten und Diensten	13.543,90	15.100	15.100	15.100	15.100	15.100
742910 Verfügungsmittel BGM	1.288,00	2.500	2.500	2.500	2.500	2.500
743100 Geschäftsauszahlungen	151.067,78	144.900	156.500	156.500	156.500	156.500
744100 Steuern, Versicherungen, Schadensfälle	160.882,19	172.900	171.400	171.400	171.400	171.400
745000 Erstattungen an Bund	3.385,08	2.000	2.000	2.000	2.000	2.000
745100 Erstattungen an das Land	10.656,83	8.500	10.000	10.000	10.000	10.000
745200 Erstattungen an Gemeinden und Gemeindeverbände	78.134,34	84.400	85.400	85.400	85.400	85.400
745300 Erstattungen an Zweckverbände und dergl.	0,00	0	0	0	0	0
745600 Erstattung an sonstiges öffentliche Sonderrechnungen	13.608,11	0	0	0	0	0
745700 Erstattungen an private Unternehmen	0,00	0	0	0	0	0
745800 Erstattungen an übrige Bereiche	31.700,00	45.000	50.000	50.000	50.000	50.000
<b>= Summe der Auszahlungen aus laufender Verwaltungstätigkeit</b>	<b>18.612.918,56</b>	<b>22.162.800</b>	<b>27.786.500</b>	<b>23.315.300</b>	<b>23.299.300</b>	<b>23.294.300</b>
<b>Saldo aus laufender Verwaltungstätigkeit (Summe der Einzahlungen abzüglich Summe der Auszahlungen aus laufender Verwaltungstätigkeit)</b>	<b>5.188.663,06</b>	<b>-1.296.000</b>	<b>-1.995.200</b>	<b>2.309.600</b>	<b>2.325.600</b>	<b>2.330.500</b>
<b>Einzahlungen aus Investitionstätigkeit</b>						
Zuwendungen für Investitionstätigkeit	2.011.291,14	1.283.700	2.619.100	41.200	41.200	41.200
681000 Investitionszuwendungen Bund	0,00	0	0	0	0	0
681100 Investitionszuweisungen vom Land	1.914.793,51	1.259.200	2.589.100	11.200	11.200	11.200
681200 Investitionszuweisungen von Gemeinden und Gemeindeverbänden	96.497,63	24.500	30.000	30.000	30.000	30.000
681800 Investitionszuschüsse von übrigen Bereichen	0,00	0	0	0	0	0
Beiträge u.ä. Entgelte für Investitionstätigkeit	1.078.261,35	600.000	710.000	640.000	200.000	100.000
689100 Beiträge und ähnliche Entgelte	1.078.261,35	600.000	710.000	640.000	200.000	100.000
Veräußerung von Sachvermögen	2.016.401,45	880.000	2.345.000	1.245.000	295.000	195.000
682100 Einzahlungen aus der Veräußerung von Grundstücken und Gebäuden und anderen unbeweglichen Vermögensgegenständen	1.978.523,45	880.000	2.345.000	1.245.000	295.000	195.000
683100 Einzahlungen aus der Veräußerung von beweglichen Vermögensgegenständen oberhalb der Wertgrenze von 150 Euro ohne Umsatzsteuer bei Anschaffung oder Herstellung	37.878,00	0	0	0	0	0
Veräußerung von Finanzvermögensanlagen	0,00	0	0	0	0	0
686500 Entnahme aus der Versorgungsrücklage	0,00	0	0	0	0	0
sonstige Investitionstätigkeit	0,00	0	0	0	0	0
688800 Rückflüsse von Ausleihungen an übrige inländische Bereiche	0,00	0	0	0	0	0
<b>= Summe der Einzahlungen für Investitionstätigkeit</b>	<b>5.105.953,94</b>	<b>2.763.700</b>	<b>5.674.100</b>	<b>1.926.200</b>	<b>536.200</b>	<b>336.200</b>
<b>Auszahlungen für Investitionstätigkeit</b>						
Erwerb von Grundstücken und Gebäuden	2.839.735,54	550.000	2.800.000	500.000	500.000	0
782100 Auszahlungen für den Erwerb von Grundstücken und Gebäuden	2.839.735,54	550.000	2.800.000	500.000	500.000	0
Baumaßnahmen	5.523.125,95	7.761.000	7.697.000	9.845.000	5.535.000	335.000
787100 Auszahlungen für Hochbaumaßnahmen	1.755.755,09	1.998.000	750.000	1.540.000	1.540.000	40.000



Einzahlungen und Auszahlungen	Rechnungs- ergebnis des Vorjahres	Ansatz des Vorjahres	Ansatz des Haushaltsjahres	Ansatz des ersten Jahres der mittelfristigen Ergebnis- und Finanzplanung 2026	Ansatz des zweiten Jahres der mittelfristigen Ergebnis- und Finanzplanung 2027	Ansatz des dritten Jahres der mittelfristigen Ergebnis- und Finanzplanung 2028
	2023 -Euro-	2024 -Euro-	2025 -Euro-	2026 -Euro-	2027 -Euro-	2028 -Euro-
1	2	3	4	5	6	7
787200 Auszahlungen für Tiefbaumaßnahmen	3.681.136,45	5.743.000	6.947.000	8.305.000	3.995.000	295.000
787300 Auszahlungen für sonstige Baumaßnahmen	86.234,41	20.000	0	0	0	0
<b>Erwerb von beweglichem Sachvermögen</b>	<b>313.456,43</b>	<b>637.500</b>	<b>392.000</b>	<b>71.000</b>	<b>161.000</b>	<b>161.000</b>
783110 Auszahlungen für den Erwerb von Vermögensgegenständen über 1.000 Euro und Sachgesamtheiten	313.456,43	637.500	392.000	71.000	161.000	161.000
<b>Erwerb von Finanzvermögensanlagen</b>	<b>4.374,40</b>	<b>10.000</b>	<b>10.000</b>	<b>10.000</b>	<b>10.000</b>	<b>10.000</b>
784310 Auszahlungen von Kapitaleinlagen bei Eigenbetrieben und kommunalen Anstalten öffentlichen Rechts	0,00	0	0	0	0	0
785300 Sonstige Anteilsrechte	0,00	0	0	0	0	0
786510 Zuführungen an die Versorgungsrücklage für Beamte (Aktive Bedienstete)	3.170,30	5.000	5.000	5.000	5.000	5.000
786520 Zuführungen an die Versorgungsrücklage für Beamte (Versorgungsempfänger)	1.204,10	5.000	5.000	5.000	5.000	5.000
<b>Aktivierbare Zuwendungen</b>	<b>206.656,46</b>	<b>1.411.100</b>	<b>2.867.100</b>	<b>339.000</b>	<b>339.000</b>	<b>264.000</b>
781200 Zuweisungen und Zuschüsse an Investitionen von Gemeinden und Gemeindeverbänden	86.726,89	837.200	1.584.000	164.000	164.000	164.000
781300 Zuweisungen und Zuschüsse für Investitionen von Zweckverbänden	0,00	0	0	0	0	0
781800 Investitionszuschüsse von übrigen Bereichen	119.929,57	573.900	1.283.100	175.000	175.000	100.000
Sonstige Investitionstätigkeit	0,00	0	0	0	0	0
788000 Gewährung von Ausleihungen	0,00	0	0	0	0	0
<b>= Summe der Auszahlungen aus Investitionstätigkeit</b>	<b>8.887.348,78</b>	<b>10.369.600</b>	<b>13.766.100</b>	<b>10.765.000</b>	<b>6.545.000</b>	<b>770.000</b>
<b>= Saldo aus Investitionstätigkeit (Summe Einzahlungen abzüglich Summe Auszahlungen für Investitionstätigkeit)</b>	<b>-3.781.394,84</b>	<b>-7.605.900</b>	<b>-8.092.000</b>	<b>-8.838.800</b>	<b>-6.008.800</b>	<b>-433.800</b>
<b>= Finanzierungsmittel-Überschuss / -Fehlbetrag (Summen Zeile 18 und 32)</b>	<b>1.407.268,22</b>	<b>-8.901.900</b>	<b>-10.087.200</b>	<b>-6.529.200</b>	<b>-3.683.200</b>	<b>1.896.700</b>
<b>Ein-, Auszahlungen aus Finanzierungstätigkeit</b>						
Einzahlungen; Aufnahme von Krediten und inneren Darlehen für Investitionstätigkeit	0,00	6.100.000	0	0	0	0
692730 Kreditaufnahmen für Investitionen bei Kreditinstituten - Laufzeit 5 Jahre und mehr	0,00	6.100.000	0	0	0	0
Auszahlungen; Tilgung von Krediten und Rückzahlung von inneren Darlehen für Investitionstätigkeit	599.938,22	550.000	505.000	510.000	390.000	380.000
792700 Tilgung von Krediten für Investitionen bei Kreditinstituten	599.938,22	550.000	505.000	510.000	390.000	380.000
<b>= Saldo aus Finanzierungstätigkeit (Saldo aus Zeile 34 und 35)</b>	<b>-599.938,22</b>	<b>5.550.000</b>	<b>-505.000</b>	<b>-510.000</b>	<b>-390.000</b>	<b>-380.000</b>
<b>Finanzmittelveränderung (Summe der Zeilen 33 und 36)</b>	<b>807.330,00</b>	<b>-3.351.900</b>	<b>-10.592.200</b>	<b>-7.039.200</b>	<b>-4.073.200</b>	<b>1.516.700</b>



Essen  
Oldenburg

Vorbericht

Dieser Vorbericht enthält Angaben über den Haushaltsplan 2025. Er vermittelt einen Überblick über den Stand und die Entwicklung der Haushaltswirtschaft der Gemeinde Essen (Oldenburg). Der Haushalt wird seit dem Haushaltsjahr 2010 nach den Grundsätzen des Neuen Kommunalen Rechnungswesens aufgestellt, infolgedessen wird die Haushaltswirtschaft im Rechnungsstil der doppelten Buchführung geführt.

## Rückblick auf das Haushaltsjahr 2024

Der Haushalt 2024 wurde am 27.11.2023 vom Rat der Gemeinde Essen (Oldenburg) beschlossen.

Der Haushalt 2024 war ausgeglichen. Maßgebend hierfür ist nach den Regelungen des § 110 Abs. 4 Satz 2 NKomVG der Ergebnishaushalt.

Gemäß der Haushaltssatzung wurden im **Ergebnishaushalt** für das Haushaltsjahr 2024 eingeplant:

Ordentliche Erträge		24.367.500 €
Ordentliche Aufwendungen		24.294.900 €
<b>Ordentliches Ergebnis</b>	<b>Überschuss</b>	<b>72.600 €</b>
Außerordentliche Erträge		880.000 €
Außerordentliche Aufwendungen		680.000 €
<b>Außerordentliches Ergebnis</b>		<b>200.000 €</b>
<b>Jahresergebnis</b>	<b>Überschuss</b>	<b>272.600 €</b>

Im **Finanzhaushalt** für das Haushaltsjahr 2024 wurden eingeplant:

Einzahlung aus lfd. Verwaltungstätigkeit	20.866.800 €
Auszahlung aus lfd. Verwaltungstätigkeit	-22.162.800 €
<b>Saldo aus laufender Verwaltungstätigkeit</b>	<b>-1.296.000 €</b>
Einzahlung für Investitionstätigkeit	2.763.700 €
Auszahlung für Investitionstätigkeit	-10.369.600 €
<b>Saldo aus Investitionstätigkeit</b>	<b>-7.605.900 €</b>
<b>Finanzmittelfehlbetrag</b>	<b>-8.901.900 €</b>
Einzahlungen aus Finanzierungstätigkeit (Kreditaufnahme)	6.100.000 €
Auszahlungen aus Finanzierungstätigkeit (Tilgung)	-550.000 €
<b>Saldo aus Finanzierungstätigkeit</b>	<b>5.550.000 €</b>
<b>Finanzmittelveränderung</b>	<b>-3.351.900 €</b>

Der Höchstbetrag der Liquiditätskredite war auf 3.477.000 Euro festgesetzt. Am Jahresende wird kein Liquiditätskredit bestehen.

Die Hebesätze für die Realsteuern wurden für das Haushaltsjahr 2024 wie folgt festgesetzt:

- Grundsteuer A (land- und forstwirtschaftliche Betriebe) 330 v. H.
- Grundsteuer B (bebaute und bebaubare Grundstücke) 330 v. H.
- Gewerbesteuer 340 v. H.

Die Jahresabschlüsse und Bilanzen sind bis einschließlich 2022 vom Landkreis Cloppenburg geprüft. Das Jahr 2023 ist zur Prüfung angemeldet.

## Haushaltsplan für das Haushaltsjahr 2025

Der Entwurf der Haushaltssatzung und des Haushaltsplanes 2025 wurde unter Beteiligung der Fachausschüsse der Gemeinde Essen (Oldenburg) erarbeitet.

Der **Ergebnishaushalt** für das Haushaltsjahr 2025 schließt wie folgt ab:

<b>ordentlichen Erträgen</b> von	30.564.900 €
<b>ordentlichen Aufwendungen</b> von	30.006.000 €
und	
außerordentlichen Erträgen von	2.345.000 €
außerordentlichen Aufwendungen von	2.145.000 €
ab.	

Der **Finanzhaushalt** für das Haushaltsjahr 2024 schließt mit

Einzahlungen aus laufender Verwaltungstätigkeit von	25.791.300 €
Auszahlungen aus laufender Verwaltungstätigkeit von	27.786.500 €
<b>Saldo aus laufender Verwaltungstätigkeit</b>	<b>-1.995.200 €</b>

Einzahlungen für Investitionstätigkeit von	5.674.100 €
Auszahlungen für Investitionstätigkeit von	13.766.100 €
<b>Saldo für Investitionstätigkeit</b>	<b>- 8.092.000 €</b>

Einzahlungen für Finanzierungstätigkeit von	0 €
Auszahlungen für Finanzierungstätigkeit von	505.000 €
<b>Saldo aus Finanzierungstätigkeit</b>	<b>- 505.000 €</b>

**Kredite** zur Finanzierung der Investitionen und Investitionsförderungsmaßnahmen werden aufgrund der hohen Liquidität nicht veranschlagt.

Damit ist der Haushalt nicht genehmigungspflichtig (§ 120 Absatz 2 Satz 1 NKomVG).

**Verpflichtungsermächtigungen** für die Folgejahre werden nicht festgesetzt.

Der Höchstbetrag der **Liquiditätskredite** wird auf 4.200.000 Euro festgesetzt. Da dieser Betrag unterhalb von 1/6 der im Finanzhaushalt veranschlagten Einzahlungen aus laufender Verwaltungstätigkeit liegt, ist eine Genehmigung der Aufsichtsbehörde nicht erforderlich (§ 122 Absatz 2 NKomVG).

Aufgrund des neuen Grundsteuergesetzes ist die Festsetzung des Messbetrages neu erfolgt. Alle Steuerzahler waren aufgefordert die Bemessungsgrundlagen an das Finanzamt zu übermitteln.

Im ersten Jahr der Festsetzung darf das Grundsteueraufkommen nicht höher sein als im Vorjahr

In den Gremien wurde auch über die Erhebung einer Grundsteuer C beraten, aber die Einführung, wurde aufgrund der rechtlichen Unklarheiten und der Empfehlung des Städte- und Gemeindebundes zum jetzigen Zeitpunkt verworfen.

Es gibt zwei Möglichkeiten für die Festsetzung der Grundsteuer:

#### **Variante 1 getrennte Betrachtung**

Grundsteuer A            408,17 % gerundet 410 %  
 Grundsteuer B            260,56 % gerundet 265 - 270 %

#### **Variante 2 summierte Betrachtung**

Grundsteuer A + B 272,57 % gerundet 280 %

Der Rat hat sich für die summierte Lösung ausgesprochen.

Daraus ergeben sich die **Hebesätze** für die Realsteuern für das Haushaltsjahr 2025 wie folgt:

Grundsteuer A (land- und forstwirtschaftliche Betriebe)	280 v. H.
- Grundsteuer B (bebaute und bebaubare Grundstücke)	280 v. H.
- Gewerbesteuer	340 v. H.

Im **Finanzhaushalt** beträgt der **negative Saldo aus laufender Verwaltungstätigkeit -1.995.200 €** Euro (Vorjahr: -1.296.000 Euro). Dieser außergewöhnliche negative Saldo ist eine Folge des hohen Umlageaufwandes 2024, der aufgrund des Rekordergebnisses der Gewerbesteuer 2024 (31 Mio. €) zu veranschlagen ist.

Der **Ergebnishaushalt** kann durch eine Entnahme aus der Rückstellung für den Finanzausgleich mit einem positiven Ergebnis geplant werden.

Nach Abzug der vorrangig zu zahlender Tilgung (**505.000 Euro**) und nach Abzug des **Defizits aus der Investitionstätigkeit** in Höhe von **-8.092.000 Euro** (Vorjahr: - 7.605.900 Euro) und einer Kreditaufnahme in Höhe von 0 € verbleibt eine Finanzmittelveränderung von **-10.592.200 Euro**.

Dieser Abgang wird durch vorhandene liquide Mittel zum Jahresende von ca. 17 Mio. abgedeckt.

Gemäß § 4 Abs. 1 KomHKVO wird der Haushalt nach den Bedürfnissen der Kommune in **Teilhaushalte** gegliedert.

Es sind folgende Teilhaushalte im Haushaltsjahr gebildet worden:

- 1 Jugend, Familie und Soziales
- 2 Zentrale Aufgaben, Planen und Bauen
- 3 Bürgerservice und Finanzen

Die Gliederung entspricht der örtlichen Verwaltungsgliederung.  
In den Teilhaushalten werden die ihnen zugeordneten **Produkte** abgebildet.

Für die Gemeinde sind 70 Produkte gebildet worden.

Jedes wesentliche Produkt wird im Haushaltsplan näher beschrieben und ggf. erläutert.  
Eine Übersicht über die Produkte und Leistungen ist beigefügt

Die Verantwortung für einen Teilhaushalt wird dem/der jeweiligen Fachbereichsleiter/-in im Rahmen der Verwaltungsgliederung zugeordnet.

Die Teilhaushalte beinhalten die Erträge und Aufwendungen der drei Fachbereiche der Gemeinde Essen.

## **Budgetierung**

Die jeweiligen **Teilhaushalte sind budgetiert**, da sie jeweils einen funktional begrenzten Aufgabenbereich darstellen. Durch die Budgetierung sind sowohl die Aufwendungen als auch die Auszahlung gegenseitig deckungsfähig (§ 19 (1 u. 3) KomHKVO).

Die Verantwortung für die Budgetierung wurde dem/der jeweiligen Fachbereichsleiter/-in zugeordnet.

Von der Budgetierung sind ausgenommen:

Ausgaben für **aktives Personal** und Versorgung

**Verfügungsmittel** des Bürgermeisters

**Abschreibungsaufwand**

**Erträge aus der Auflösung** von Sonderposten

## **Übertragbarkeit**

Die Übertragbarkeit der Aufwendungen und entsprechenden Auszahlungen wird ausgeschlossen.

Es werden folgende **Haushaltsvermerke** gesetzt:

Sämtlicher Personalaufwand und die entsprechenden Personalauszahlungen werden gem. § 19 (2) KomHKVO für gegenseitig deckungsfähig erklärt.

Verantwortlich für die Personalausgaben ist der Fachbereichsleiter Fachbereich 2 Zentrale Aufgaben Planen und Bauen.

Des Weiteren werden die Erträge und Einzahlungen (Leistung 11100 /348400 /6484) aus Erstattungen der Träger der gesetzlichen Sozialversicherung gem. § 18 (1) S. 2 KomHKVO für zweckgebunden erklärt. Sie dienen nur der Deckung der Personalaufwendungen und den entsprechenden Auszahlungen.

Ein weiterer Vermerk wird für die Erträge und Einzahlung (Produkt 61110/301300 / 6013 Gewerbesteuer und Auszahlung (Produkt 61100/434100, 437100,437210 / 7341, 7371, 73721) bei der Gewerbesteuer und Finanzausgleichs- Kreisumlageumlage für zweckgebunden erklärt. Ein höheres Gewerbesteueraufkommen führt zu einem höheren Aufwand durch Zuführung an die FAG Rückstellung (61100/ 286100)

Gesetzliche Grundlage für den Vermerk ist § 18(1) S. 2 KomHKVO

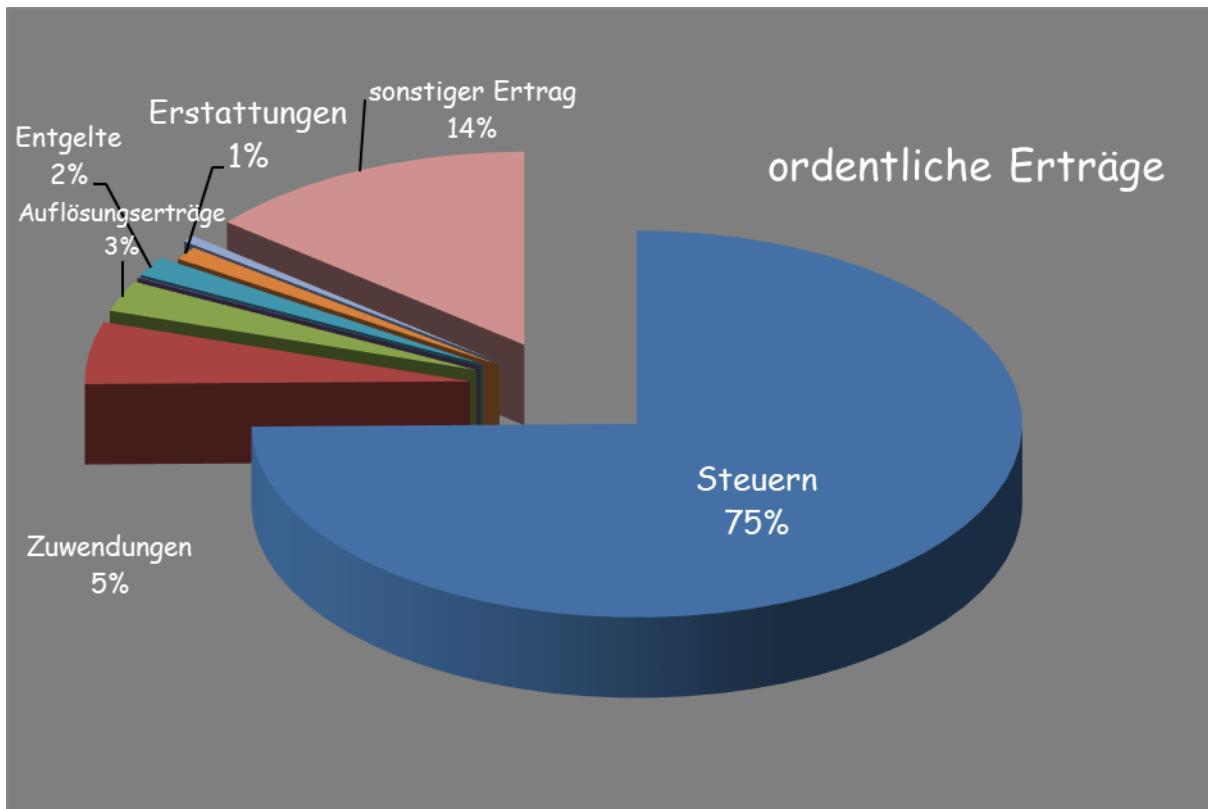
#### Folgende Einwohnerzahlen sind Grundlage:

		<b>Einwohner</b>
<b>Haushaltsjahr 2025</b>	<b>30.06.2024</b>	<b>9.131 Einwohner</b>
Haushaltsjahr 2024	30.06.2022	9.102 Einwohner
Haushaltsjahr 2023	30.06.2022	9.102 Einwohner
Haushaltsjahr 2022	03.06.2021	9.163 Einwohner
Haushaltsjahr 2021	01.06.2020	9.125 Einwohner
Haushaltsjahr 2020	30.06.2019	9.164 Einwohner
Haushaltsjahr 2019	30.06.2018	8.984 Einwohner
Haushaltsjahr 2018	30.09.2016	8.917 Einwohner
Haushaltsjahr 2017	30.06.2015	8.682 Einwohner
Haushaltsjahr 2016	30.06.2015	8.682 Einwohner
Haushaltsjahr 2015	30.06.2014	8.639 Einwohner

#### Wesentliche Erträge und Aufwendungen

Nach der Beschlussfassung im Gemeinderat am 16.12.2024 ergibt sich folgendes Haushaltsvolumen:

<b>im Ergebnishaushalt</b>		
	Ordentliche Erträge	30.564.900 €
	Ordentliche Aufwendungen	30.006.000 €
<b>Ordentliches Ergebnis</b>		<b>558.900 €</b>
	Außerordentliche Erträge	2.345.000 €
	Außerordentliche Aufwendungen	2.145.000 €
<b>Außerordentliches Ergebnis</b>		<b>200.000 €</b>
<b>Jahresergebnis</b>	<b>Überschuss</b>	<b>758.900 €</b>



<b>Ordentliche Erträge in -€-</b>	<b>Ergebnis 2023</b>	<b>Ansatz 2024</b>	<b>Ansatz 2025</b>
Steuern und ähnliche Abgaben	21.316.344,20	18.170.000	<b>22.855.000</b>
Zuwendungen und allgemeine Umlagen	1.620.601,41	1.555.200	<b>1.587.600</b>
Auflösungserträge aus Sonderposten	795.256,76	759.700	<b>793.600</b>
Sonstige Transferleistungen	27.516,15	30.500	<b>20.500</b>
Öffentlich-rechtliche Entgelte	340.267,78	263.500	<b>285.500</b>
Privatrechtliche Entgelte	280.258,42	191.600	<b>216.800</b>
Kostenerstattungen und -umlagen	408.038,93	309.400	<b>339.300</b>
Zinsen und ähnliche Finanzerträge	42.424,45	24.100	<b>174.100</b>
Aktivierete Eigenleistung	0	0	<b>0</b>
Bestandsveränderungen	0	0	<b>0</b>
Sonstige ordentliche Erträge	370.879,15	3.063.500	<b>4.292.500</b>
<b>Summe Ordentliche Erträge</b>	<b>25.201.587,22</b>	<b>24.367.500</b>	<b>30.564.900</b>



Die Steuern und ähnlichen Abgaben (Grundsteuer A und B, Gewerbesteuer, Hundesteuer, Vergnügungssteuer, Gemeindeanteil an der Einkommensteuer und Beteiligung an der Umsatzsteuer) stellen mit einem Betrag von 22.855.000 Euro (+ 4.685.000 Euro gegenüber dem Vorjahr) einen Anteil von 75 % (Vorjahr 75 %) an den ordentlichen Erträgen des Ergebnishaushaltes dar.

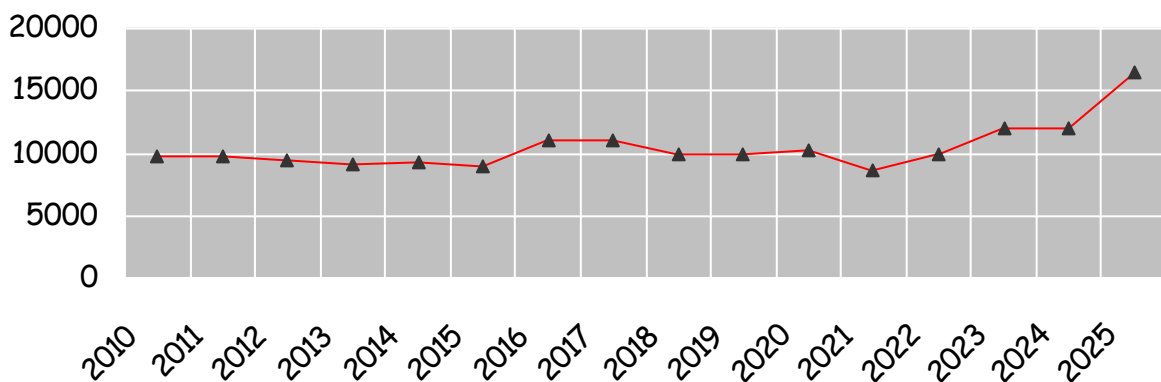
Die Hebesätze für die Grundsteuern wurden, wie bereits auf Seite 3 beschrieben, aufgrund der Grundsteuerreform von 330 % auf 280 % gesenkt.

Die **Hebesätze** für die Realsteuern wurden wie folgt festgesetzt:

	Hebesatz 2024	Hebesatz 2025
Grundsteuer A	330 %	<b>280 %</b>
Grundsteuer B	330 %	<b>280 %</b>
Gewerbesteuer	340 %	<b>340 %</b>

	Ansatz 2024 -€-	Ansatz 2025 -€-
Grundsteuer A	210.000	<b>210.000</b>
Grundsteuer B	1.520.000	<b>1.520.000</b>
Gewerbesteuer	12.000.000	<b>16.500.000</b>
Vergnügungssteuer	80.000	<b>80.000</b>
Hundesteuer	21.000	<b>21.000</b>

### Entwicklung der Gewerbesteuer in Tausend €



Die Gewerbesteuer wurde auf Basis der Vorauszahlungen und Berücksichtigung des vorläufigen Ergebnisses 2024

mit **16,5 Mio. € geplant.**

(Pro-Kopf-Aufkommen 1.807 € (Vorjahr 1.318 €) bei 9.131 Einwohner

	<b>Ansatz 2024</b>	<b>Ansatz 2025</b>
<b>Gemeindeanteil an der Einkommenssteuer</b>	3.215.000 €	3.400.000 €
<b>Gemeindeanteil an der Umsatzsteuer</b>	1.124.000 €	1.124.000 €

Der Anteil an der Einkommen- und Umsatzsteuer wurde aufgrund der Ergebnisse 2023 und 2024 geplant.

**Zuwendungen und allgemeine Umlagen insgesamt: 1.587.600 € (Vorjahr 1.555.200 €)**

	<b>Ansatz 2024</b>	<b>Ansatz 2025</b>
Zuweisung übertragener Wirkungskreis	200.600 €	216.000 €
Kindergarten Regenbogen	510.000 €	510.000 €
Verwalten der Sozialhilfe	0	29.000 €
Kinderkrippe Schatzkiste	550.000 €	533.000 €
Kindergärten der Kirche	68.000 €	70.000 €
Rathaus	600 €	700 €
Oberschule	162.500 €	162.500 €
Sonstiger Schulischer Bereich Förderung Landkreis	0 €	0 €
Grundschulen	22.300 €	20.200 €
Öffentliches Grün	1.200 €	1.200 €
Integration	40.000 €	45.000 €
	1.555.200 €	1.587.600 €

Die Ergebnisse aus 2023 und 2024 wurden als Grundlage für die Zuweisungen für die Kinderbetreuung geplant.

**Auflösungserträge aus Sonderposten: 793.600 € (Vorjahr 759.700 €)**

Die Beträge wurden aus der Anlagenbuchhaltung heraus ermittelt.

Auflösungserträge entstehen durch die Abschreibung von Sonderposten. Es handelt sich hier um Erschließungsbeiträge und Investitionszuschüsse des Landkreises und Landes Niedersachsen für noch nicht abgeschriebenes Vermögen.

Diese Position ist nur im Ergebnishaushalt zu finden, da sie zu keinen Einzahlungen im Finanzhaushalt führen.

**Sonstige Transfererträge: 20.500 € (Vorjahr 30.500 €)**

Hierunter fällt die Kostenerstattung für soziale Leistungen außerhalb von Einrichtungen für Tagespflege durch den Landkreis Cloppenburg.

**Öffentlich-rechtliche Entgelte: 285.500 € (Vorjahr 263.500 €)**

Hier werden neben den **Verwaltungsgebühren (60.000 Euro)**

die Benutzungsgebühren für folgende Einrichtungen abgebildet:

	<b>Ansatz 2024</b>	<b>Ansatz 2025</b>
<b>Soziale Einrichtungen Asyl und Wohnungslose</b>	66.600 €	86.600 €
<b>Kindergarten Regenbogen</b>	8.000 €	8.000 €
<b>Kinderkrippen</b>	100.000 €	100.000 €
<b>Straßenreinigung</b>	30.900 €	30.900 €
<b>Gesamt</b>	205.500 €	225.500 €

Die Gebühr für die **Straßenreinigung (Produkt 54510)** ist, entsprechend dem Beschluss des Rates vom 03.07.06 auf 0,85 €/Meter zum 01.01.2007 festgesetzt.

Aufgrund der Kostensteigerung bei der Entsorgungsfirma wird voraussichtlich am Anfang des Haushaltsjahres eine Erhöhung der Gebühr folgen.

Die Benutzungsgebühren für die sozialen Einrichtungen werden als öffentlich-rechtliches Entgelt veranschlagt.

**Privatrechtliche Entgelte: 216.800 € (Vorjahr 191.600 €)**

Hierunter fallen Mieten, Pachten und Verkaufserlöse

	<b>Ansatz 2024</b>	<b>Ansatz 2025</b>
<b>Mieten und Pachten</b>	69.600 €	67.600 €
<b>Erträge aus Verkauf (vorwiegend Essensgeld)</b>	72.300 €	99.500 €
<b>Privatrechtliche Leistungsentgelte</b>	49.700 €	49.700 €
	191.600 €	216.800 €

**Kostenerstattung und Kostenumlagen 339.300 € (Vorjahr 309.400 €)**

	<b>Ansatz 2024</b>	<b>Ansatz 2025</b>
Jugendpflege (Kinderkrippe, -garten u. Tagespflege)	157.000 €	157.000 €
Personalkostenerstattung Landkreis Cloppenburg	110.000 €	140.000 €
priv. Haushalte für Planungskosten	10.000 €	10.000 €
Förderung Sport (EWE Kosten)	25.000 €	25.000 €
Wahlen usw.	7.400 €	7.300 €
	<b>309.400 €</b>	<b>339.300 €</b>

**Zinsen und ähnliche Entgelte 174.100 € (Vorjahr 24.100 €)**

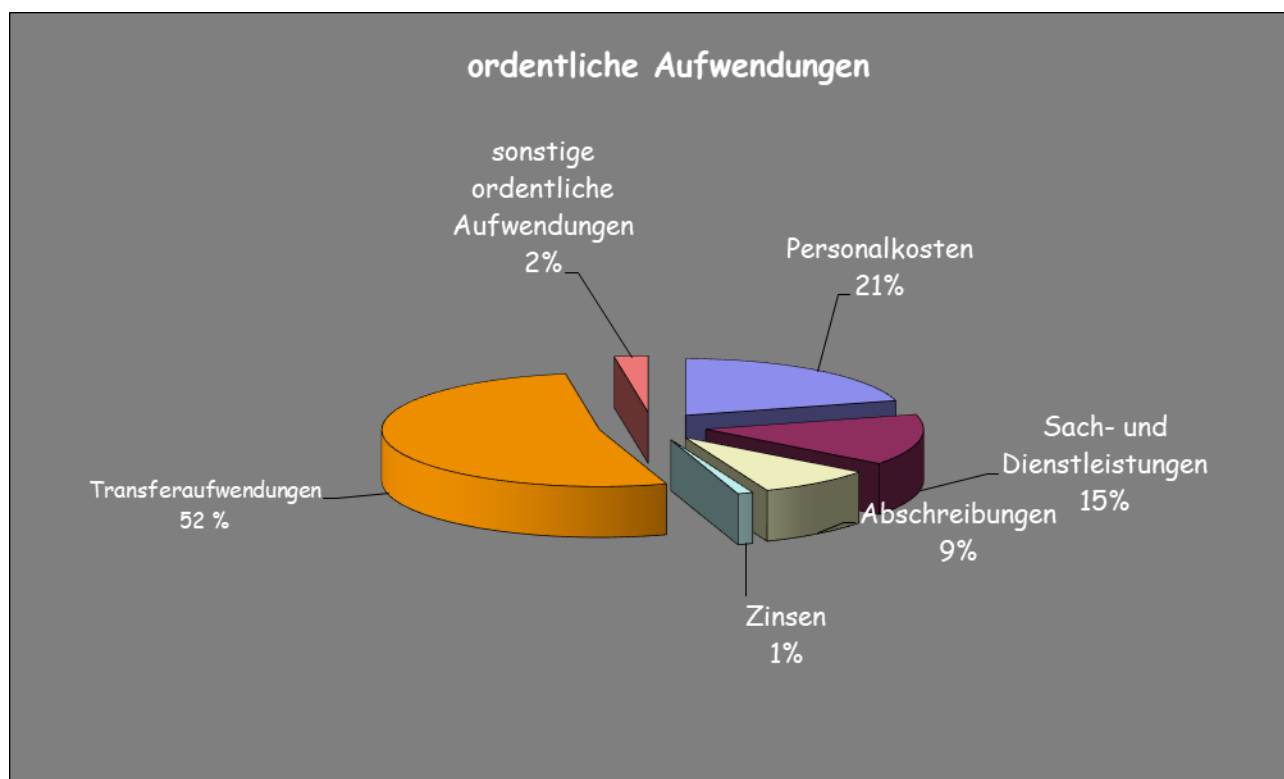
Es handelt sich um den Gewinnanteil an der EWE Netz-Beteiligung und Zinserträge für die liquiden Mittel.

**Sonstige ordentliche Erträge: 4.292.500 € (Vorjahr 3.063.500 €)**

Die sonstigen ordentlichen Erträge sind die Konzessionsabgaben für Strom und Gas von der EWE, Einnahmen aus Bußgeldern, Säumniszuschläge und die Erstattung der Umsatzsteuer für das Solebad.

Im nächsten Jahr ist eine Entnahme aus der Rückstellung für den Finanzausgleich von 3,97 Mio. € geplant. Dies ist eine Folge des hohen Umlageaufwandes 2024, der aufgrund des Rekordergebnisses der Gewerbesteuer 2024 (31 Mio. €) entstanden ist.

## Ordentliche Aufwendungen



<i>Ordentliche Aufwendungen in €</i>	<b>Ansatz 2024</b>	<b>Ansatz 2025</b>
Personalaufwendungen	5.053.400	<b>5.364.000</b>
Aufwendungen für Versorgung	0	<b>0</b>
Aufwendungen für Sach- und Dienstleistungen	3.540.800	<b>3.601.100</b>
Abschreibungen	2.070.600	<b>2.086.000</b>
Zinsen und ähnliche Aufwendungen	276.500	<b>68.500</b>
Transferaufwendungen	12.744.500	<b>18.248.700</b>
sonstige ordentliche Aufwendungen	609.100	<b>637.700</b>
	<b>24.294.900</b>	<b>30.006.000</b>

## Personalkosten

Der Aufwand ist im Ergebnishaushalt mit 5.364.000 € (Vorjahr 5.053.400 €) veranschlagt.

Die Steigerung um 310.600 Euro ist auf tarifliche Erhöhungen und Stufensteigerungen zurückzuführen. Näheres ist dem Stellenplan zu entnehmen.

Übersicht der Personalaufwendungen auf die einzelnen Produkte in einer Gesamtübersicht.

	<b>Produkt</b>	<b>Ansatz 2024 -€-</b>	<b>Ansatz 2025 -€-</b>
11100	Rathaus Beamte + Beschäftigte	1.097.500	1.097.000
21100	Grundschule Essen	115.000	109.000
21110	Grundschule Bevern	15.200	15.000
21600	Oberschule	120.000	122.000
31190	Rathaus FB 1 Sozialamt	396.000	391.000
34300	Integration Josefstr.	72.000	58.000
36500	Kindergarten Regenbogen	1.103.000	1.143.000
36560	Krippe Schatzkiste	986.000	1.176.000
42410	Solebad	207.000	203.000
55100	Campingplatz	0	0
57300	Bauhof	650.000	694.000
11100	Versorgungsumlage	215.700	196.000
11100	Beihilfe	28.000	40.000
11100	Zuführung zu Rückstellungen	48.000	120.000
<b>Summe</b>		<b>5.053.400</b>	<b>5.364.000</b>

**Aufwendungen/Auszahlungen für Sach- und Dienstleistungen: 3.601.100 €**  
**(Vorjahr 3.540.800 €)**

	<b>Ansatz 2024</b>	<b>Ansatz 2025</b>
Unterhaltung	917.300 €	901.800 €
Erwerb von geringfügigen Vermögensgegenständen	139.400 €	93.300 €
Mieten und Pachten, Leasing	217.000 €	272.000 €
Bewirtschaftung	1.115.000 €	1.089.000 €
Haltung von Fahrzeugen	81.000 €	81.000 €
Aufwendungen Beschäftigte (Fortbildung, Dienstkleidung, Reisekosten)	116.800 €	164.900 €
Besondere Verwaltungs- und Betriebsaufwendungen = Lehrmittel, Straßenreinigung, Solebad, Straßenbeleuchtung usw.	358.300 €	353.800 €
Erwerb von Vorräten (Mittagsverpflegung Kindergärten, Schulen)	104.500 €	132.800 €
Sonstige Dienstleistungen (Planungskosten, Honorare)	491.500 €	512.500 €
<b>Sach- und Dienstleistungen</b>	<b>3.540.800 €</b>	<b>3.601,100 €</b>

Die Erhöhung des Ansatzes für Aufwendungen für Beschäftigte ist notwendig, da neue Schutzbekleidung für die Feuerwehren angeschafft werden muss.

**Abschreibungen 2.086.000 € (Vorjahr 2.070.600 €)**

Bei Vermögensgegenständen des immateriellen Vermögens und des Sachvermögens, deren Nutzung zeitlich begrenzt ist, werden gemäß § 49 KomHKVO die Anschaffungs- oder Herstellungswerte um planmäßige Abschreibungen vermindert. Die planmäßige Abschreibung erfolgt grundsätzlich in gleichen Jahresraten über die in einer landesweit einheitlichen Abschreibungstabelle festgelegte voraussichtliche Nutzungsdauer des Vermögensgegenstandes (lineare Abschreibung). Die so ermittelten Werte fließen als Aufwand in den Ergebnishaushalt ein.

Korrespondierend hierzu werden erhaltene Investitionszuweisungen und -zuschüsse für abnutzbare Vermögensgegenstände als Sonderposten in der Bilanz erfasst und entsprechend der Nutzungsdauer des Vermögensgegenstandes aufgelöst. Diese rechnerischen Auflösungsraten finden sich als Erträge im Ergebnishaushalt wieder.

Die sich hieraus ergebende Belastung (Abschreibungen./ . Sonderposten) sinkt in 2025 auf **1.292.400 Euro** (Vorjahr: 1.310.900 Euro).

	<b>Ansatz 2023</b>	<b>Ansatz 2024</b>
Abschreibung gewährter Investitionszuschüsse	273.700 €	282.900 €
Abschreibung Gebäude	472.000 €	462.000 €
Abschreibung Infrastrukturvermögen	888.900 €	901.000 €
Abschreibung Maschinen und technischen Anlagen	44.400 €	37.500 €
Abschreibung Fahrzeuge	149.500 €	149.500 €
Abschreibung Betriebs- und Geschäftsausstattung	242.100 €	253.100 €
<b>Abschreibungen</b>	<b>2.070.600 €</b>	<b>2.086.000 €</b>

Die investiven Zuschüsse, die in den vergangenen Jahren ausgezahlt wurden, werden vorwiegend über 30 Jahre abgeschrieben.

### Zinsen und ähnliche Aufwendungen/Auszahlungen: 68.500 € (Vorjahr 276.500 €)

Für die derzeitigen Kredite sind Zinsen i.H.v. 67.000 € (pro Kopf = 7,33 €) zu zahlen.

### Transferaufwendungen/Auszahlungen: 18.248.700 € (Vorjahr 12.744.500 €)

Es handelt sich um Zuweisungen und Zuschüsse für laufende Zwecke, Sozialtransferleistungen und allgemeine Umlagen.

	Ansatz 2024	Ansatz 2025
Öffentliche Gewässerpflege	500 €	0 €
Zuweisungen Zweckverband Erholungsgebiet Hasetal	32.000 €	41.000 €
Verbandsumlage Hase Wasseracht	0 €	0 €
Ausgleichsabgabe Integrationsamt	4.500 €	4.500 €
Rathaus: Ordnungsaufgaben und anderes	4.800 €	6.200 €
Zuschuss KAI EDV	4.000 €	4.000 €
Räumliche Planung und Entwicklung	10.000 €	10.000 €
Feuerwehren Essen und Bevern	4.400 €	4.400 €
Zuschuss Kicking Girls	13.000 €	13.000 €
Zuschuss Reit- Fahrverein Unterricht Grundschulen Essen und Bevern	25.000 €	25.000 €
Abschlussfahrten	800 €	800 €
Zuschüsse Vereine lfd. Zwecke u. Familienpass Speed 20000	254.000 €	247.800 €
Soziale Leistungen Tagespflege	130.000 €	130.000 €
Jugendhilfe	20.000 €	20.000 €
Kindergärten der Kirche	850.000 €	1.091.000 €
Gewerbesteuerumlage	1.235.300 €	1.700.000 €
Finanzausgleichsumlage	2.081.000 €	3.353.000 €
Kreisumlage	8.075.200 €	11.598.000 €
<b>Transferaufwand/Auszahlung</b>	<b>12.744.500 €</b>	<b>18.248.700 €</b>

Die **Finanzausgleichsumlage** ergibt sich aus der Steuerkraft der Gemeinde für den in Anrechnung zu bringendem zurückliegendem Zeitraum.

Die **Kreisumlage** ist mit 11.598.000 € (Vorjahr 8.075.200€) veranschlagt. Sie ist vorsorglich mit 39 % Punkten berechnet. Die endgültige Höhe steht noch nicht fest. Der Kreishaushalt soll voraussichtlich im Dezember beschlossen werden. Dieser Prozentwert stammt aus dem Verwaltungsentwurf des Kreises., in den Vorjahren. Zur Zeit sind es 37 %.

Die Kreisumlage macht 38,65 % an der Summe der ordentlichen Aufwendungen aus. (Vorjahr: 33,28 %).



Die **Gewerbsteuerumlage** von 1.700.000 € (Vorjahr 1.235.300 €) ist bei einem voraussichtlichen Gewerbesteueraufkommen von 16,5 Mio. € veranschlagt. Sie berechnet sich nach einem Schlüssel und ist abhängig vom tatsächlichen Aufkommen. Steigen die Gewerbesteuereinzahlungen, steigt auch die Gewerbsteuerumlage. Sie beträgt 5,6 % der ordentlichen Aufwendungen (Vorjahr: 5,08 %).

Die **Entwicklung der Umlagen** (Gewerbsteuerumlage, Kreisumlage, Finanzausgleichsumlage) sieht wie folgt aus:

		Ergebnis
2015	7.843.531 €	dto.
2016	11.197.342 €	dto.
2017	10.928.530 €	dto.
2018	9.550.939 €	dto.
2019	8.274.274 €	dto.
2020	7.565.249 €	dto.
2021	8.675.186 €	dto.
2022	9.600.180 €	dto.
2023	11.643.577 €	dto.
2024	11.391.500 €	HH Soll
2025	16.651.000 €	HH Soll

siehe Kennzahl 7.5

**Sonstige ordentliche Aufwendungen: 637.700 €** (Vorjahr: 609.100 €)

	<b>Ansatz 2024</b>	<b>Ansatz 2025</b>
Personalnebenkosten	14.700 €	20.700 €
Aufwand für ehrenamtlich Tätige	105.600 €	110.600 €
Mitgliedsbeiträge, Verfügungsmittel	17.600 €	17.600 €
Geschäftsaufwendungen	144.900 €	156.500 €
Versicherungen/Steuern	172.900 €	171.400 €
Erstattung vom Bund, Land und Landkreis	153.400 €	160.900 €
<b>Sonstiger ordentlicher Aufwand</b>	<b>609.100 €</b>	<b>637.700 €</b>

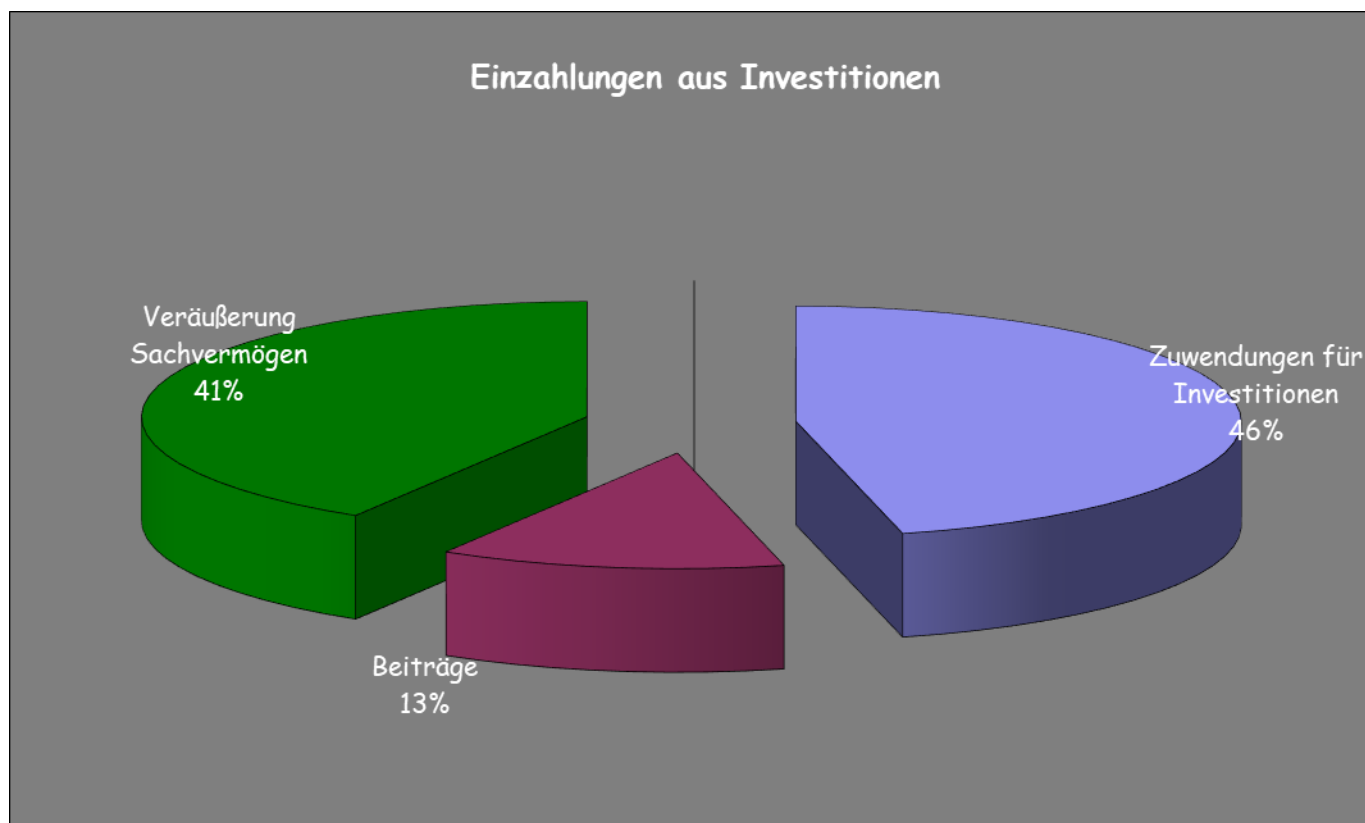
## Finanzhaushalt

Der Finanzhaushalt gliedert sich in drei Bereiche: Laufende Verwaltungstätigkeit, Investitionstätigkeit und Finanzierungstätigkeit. Er bildet die Zahlungsströme der Kommune ab und ist mit der Kapitalflussrechnung des kaufmännischen Rechnungswesens vergleichbar. Der Finanzhaushalt macht die Höhe und den Charakter der in diesen Bereichen eingenommenen und ausgegebenen Geldmittel sichtbar. Beispielsweise kann daraus abgelesen werden, ob die finanziellen Mittel aus laufender Geschäfts- bzw. Verwaltungstätigkeit oder „nur“ aus einer Kreditaufnahme stammen und inwieweit sie für konsumtive Zwecke oder für Investitionen verwendet werden.

<b>Finanzhaushalt</b>	
	Einzahlungen 25.791.300 €
	Auszahlungen 27.786.500 €
<b>Saldo lfd. Verwaltungstätigkeit</b>	<b>-1.995.200 €</b>
	Einzahlungen 5.674.100 €
	Auszahlungen 13.766.100 €
<b>Saldo Investitionstätigkeit</b>	<b>-7.605.900 €</b>
<b>Finanzmittelfehlbetrag</b>	<b>-8.092.000 €</b>
<b>Aufnahme von Darlehen</b>	<b>0 €</b>
<b>Tilgung</b>	<b>505.000 €</b>
<b>Saldo Finanzierungstätigkeit</b>	<b>5.550.000 €</b>
<b>Finanzmittelveränderung</b>	<b>-10.592.200 €</b>

Die laufende Verwaltungstätigkeit resultiert aus dem Ergebnishaushalt mit dem Unterschied, dass hier weder Abschreibungen noch Zuführung zu Rückstellungen oder die Auflösung von Sonderposten zu finden sind.

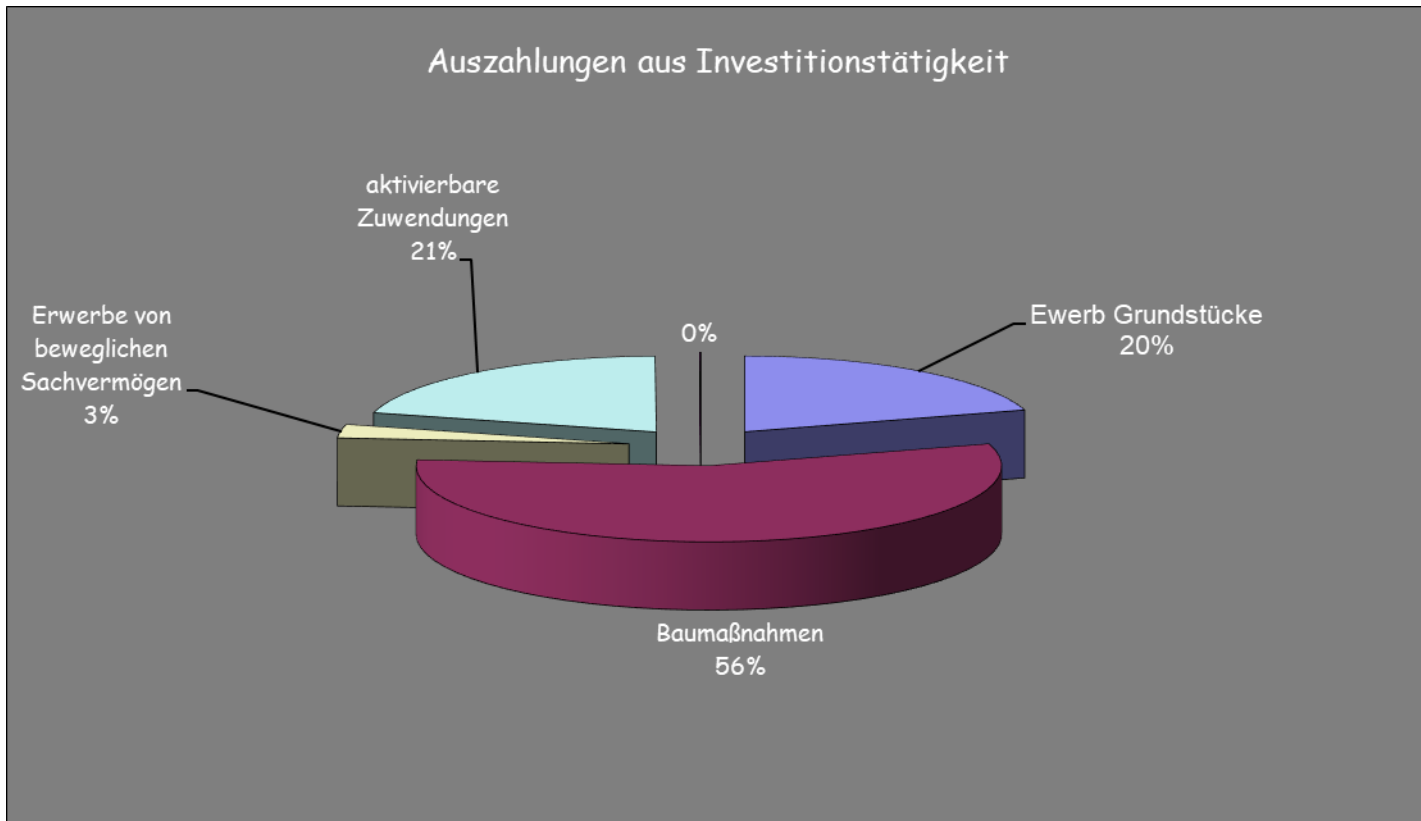
Die Investitionen werden nachfolgend näher betrachtet:



Zuwendungen und Zuschüsse	2.619.100 Euro
Beiträge	710.000 Euro
Veräußerung von Grundstücken (Gewerbegebiet Osteressen südlich Beverner Straße und Wohngebiet Löninger Straße Am Schützenplatz und Bevern)	2.345.000 Euro
<b>Summe</b>	<b>5.674,100 Euro</b>

Die **Zuschüsse** beinhalten u.a. Zuschüsse für, die Lange Straße und Marktplatz, Bahnübergänge, Straßenbeleuchtung und Ladestraße

Die **Anliegerbeiträge** sind für das Wohngebiet BPlan 34 Löninger Straße Am Schützenplatz und Wohngebiet B Plan 7 f Bevern veranschlagt.



<b>Auszahlungen für Investitionstätigkeit in €</b>	<b>Ergebnis 2023</b>	<b>Ansatz 2024</b>	<b>Ansatz 2025</b>
Erwerb von Grundstücken	2.839.735,54	550.000	2.800.000
Baumaßnahmen	5.523.125,95	7.761.000	7.697.000
Erwerb von beweglichem Sachvermögen	313.456,43	637.500	392.000
Erwerb von Finanzvermögen	4.374,40	10.000	10.000
Aktivierbare Zuwendungen	206.656,46	1.411.100	2.867.100
Sonstige Investitionstätigkeiten	0	0	0
	<b>8.837.348,78</b>	<b>10.369.600</b>	<b>13.766.100</b>

Für den **Grunderwerb** sind 2.800.000 Euro im Haushaltsjahr veranschlagt.

Für **Baumaßnahmen** sind 7.697.000 € (Vorjahr 7.761.000 €) veranschlagt.

Folgende Projekte sind geplant:

	€
Neubau Grundschule Essen (Oldenburg) Restzahlungen	160.000
Kindergarten St. Marien Planungskosten für die Erweiterung um eine Kinderkrippengruppe	50.000
Kindergarten Regenbogen Planungskosten für den evtl. Anbau einer Mensa, Einbau einer Klimaanlage und Montage einer Photovoltaikanlage	120.000
Planungskosten für den Neubau einer zweizügigen Kinderkrippe	100.000
Soccer Platz Josefstraße Erweiterung der Anlage	180.000
Erschließung Wohngebiet BPlan 34 Löninger Straße Am Schützenplatz Restleistungen 3+4 Bauabschnitt	1.250.000
Erschließung Wohngebiet BPlan 7f Bevern	80.000
Brückenbauwerke	50.000
Straßenbau Lange Straße Umgestaltung Marktplatz und Achterort	870.000
Ladestraße Verlängerung 2. Teil	132.000
Diverse Straßenbaumaßnahmen	200.000
Am Erdkamp Erweiterung Gewerbegebiet Sandloh	250.000
Ortsdurchfahrt Bevern Kirchstraße	2.200.000
Ortsentlastungsstraße Bevern Umgehung Planungskosten	200.000
Knotenpunkt L 843 Addrup Lüscher Straße	120.000
Planungskosten für den Nadorster Weg	50.000
Planungskosten für die Löninger Straße	75.000
Sanierung LED und Straßenbeleuchtung	100.000
Wartehäuschen	40.000
Solebad	100.000

Umrüstung auf LED Beleuchtung	
Hochwasserschutzmaßnahmen	170.000
Umzug Bauhof zur Mühlenstraße	300.000
Mühlenscheune Veranstaltungsfläche	900.000
<b>Summe</b>	<b>7.697.000</b>

#### 6.6 Erwerb von beweglichem Sachvermögen 392.000 (Vorjahr 637.500 Euro):

Die Ansätze im vergangenen Jahr waren höher, weil die Anschaffung eines Feuerwehrfahrzeuges für die Feuerwehr Essen (Oldenburg) eingeplant war.

Im aktuellen Haushaltsjahr sind u.a. zu nennen:

zwei Sirenen für Essen und Bevern  
 Notstromaggregate  
 Spielgeräte für Kinderspielplätze  
 Geräte für den Bauhof  
 Verkaufsstände durch Hasetal Touristik teilweise finanziert  
 Defibrillatoren.

Die einzelnen Auszahlungen für Investitionen sind im anliegenden Investitionsplan ersichtlich.

### 6.7 Aktivierbare Zuwendungen betragen 2.867.100 € (Vorjahr 1.411.100 Euro)

Kreisschulbaukasse	164.000 Euro
Breitbandausbau	1.420.000 Euro
Förderung des Sports Kunstrasenplatz BV Essen 340.000 € Zaunanlage BV Essen 7.500 € Reithallenboden Reit Fahrverein 3.600 €	351.100 Euro
Kompensation Naturlausgleich	100.000 Euro
Bahnübergänge	210.000 Euro
Wirtschaftsförderung (KMU-Projekte)	150.000 Euro
Wohngebiet BPlan 7 F Bevern Zuschuss OOWV Kanalbau	472.000 Euro
<b>Summe</b>	<b>2.867.100 Euro</b>

Insgesamt sind 13.766,100 Euro für Investitionen veranschlagt worden. 2024 lag der Betrag bei 10.369.600 Euro.

### 6.8 sonstige Investitionstätigkeit 0 € (Vorjahr 0 €)

In diesem Haushaltsjahr werden keine Darlehen gewährt.

### 6.9 Ermittlung: Saldo aus Investitionstätigkeit:

Saldo aus Investitionstätigkeit	Ansatz 2024	Ansatz 2025
Einzahlungen	2.763.700 €	5.674.100 €
Auszahlungen	10.369.600 €	13.766.100 €
Salden	-7.605.900 €	-8.092.000 €

### Kreditaufnahmen für Investitionen und Investitionsfördermaßnahmen

Der Finanzhaushalt weist keine Kreditaufnahme für 2025 aus.

Der Finanzhaushalt 2025 weist eine Bestandsveränderung der Zahlungsmittel von **-10.592.200 €** (Vorjahr - 3.351.900 €) aus.

Bestand der Zahlungsmittel am Jahresanfang 2025	Prognose	17.000.000 €
Saldo lfd. Verwaltungstätigkeit	-1.995.200 €	
Saldo Investitionstätigkeit	-8.092.000 €	0
Finanzierungstätigkeit	-505.000 €	0
		0
<b>Summe der Salden</b>		<b>6.407.800 €</b>

Es wurde von **2021 bis 2024 kein Kredit** aufgenommen.

Der aktuelle Schuldenstand (Stand: 31.12.2024) beläuft sich auf 6.647.168,70 Euro.

Schuldenstand am 31.12.2025: 6.148.224,05 €

Schuldenstand Anfang 2025:	6,6 Mio. €.
ordentliche Tilgung derzeitiger Kredite 2025	- 0,5 Mio. €
<b>geplante Neuaufnahme von Krediten:</b>	0,0 Mio. €

Die **Pro-Kopf Verschuldung** liegt somit Ende 2025 bei einem geplanten Schuldenstand von 6,1 Mio. €:

(Einwohnerzahl 30.06.24: 9.131 Einwohner) 673 €



## 7. Kennzahlen zum Ergebnishaushalt 2025

Gemäß § 4 Abs. 7 KomHKVO werden im Haushalt die wesentlichen Produkte mit den dazugehörigen Leistungen und die zu erreichenden Ziele mit den dazu geplanten Maßnahmen beschrieben sowie Kennzahlen zur Zielerreichung bestimmt. Ziele und Kennzahlen sollen gemäß § 21 Abs. 2 KomHKVO zur Grundlage von Planung, Steuerung und Erfolgskontrolle des jährlichen Haushalts gemacht werden.

Für den doppelten Jahresabschluss wurden die nachfolgend aufgeführten Kennzahlen mit Vergleichswerten des Vorjahres gebildet.

Für den Haushalt 2025 werden diese Kennzahlen zum Vergleich mit den Ergebnissen 2022 und 2023 und Haushalt 2024 gegenübergestellt.

### 1. Steuerquote

Berechnung:  $\frac{\text{Steuererträge} \times 100}{\text{Ordentliche Erträge}}$

Datenbasis: Steuern und ähnliche Abgaben gemäß § 50 KomHKVO in Verbindung mit § 2 Abs. 2 Nr. 1 KomHKVO  
Ordentliche Erträge gemäß § 50 KomHKVO in Verbindung mit § 2 Abs. 2 KomHKVO

Erträge in €	Ergebnis 2022	Ergebnis 2023	Haushalt 2024	Haushalt 2025
Steuererträge	23.999.426,42	21.316.344,20	18.170.000	<b>22.855.000</b>
Ordentliche Erträge	28.864.615,60	25.201.587,22	24.367.500	<b>30.564.900</b>
<b>Steuerquote</b>	83,14 %	84,58 %	74,565 %	<b>74,77 %</b>

## 2. Personalaufwandsintensität

Berechnung: 
$$\frac{\text{Personalaufwand (incl. Versorgungsaufwand)} \times 100}{\text{Ordentliche Erträge}}$$

Datenbasis: Aufwendungen für aktives Personal und Versorgung gemäß § 50 KomHKVO in Verbindung mit § 2 Abs. 3 Nr. 1 und 2 KomHKVO  
Ordentliche Erträge gemäß § 50 KomHKVO in Verbindung mit § 2 Abs. 2 KomHKVO

Aufwand in €	Ergebnis 2022	Ergebnis 2023	Haushalt 2024	Haushalt 2025
Personalaufwand	4.324.199,78	4.853.333,12	5.053.400	<b>5.364.000</b>
Ordentliche Erträge	28.864.615,60	25.201.587,22	24.367.500	<b>30.564.900</b>
Personalintensität	14,98 %	19,25 %	20,73 %	<b>17,54 %</b>

## 3. Sach- und Dienstleistungsintensität

Berechnung: 
$$\frac{\text{Aufwendungen für Sach- und Dienstleistungen} \times 100}{\text{Ordentliche Erträge}}$$

Datenbasis: Aufwendungen für Sach- und Dienstleistungen gemäß § 50 KomHKVO in Verbindung mit § 2 Abs. 3 Nr. 3 KomHKVO  
Ordentliche Erträge gemäß § 50 KomHKVO in Verbindung mit § 2 Abs. 2 KomHKVO

Aufwand in €	Ergebnis 2022	Ergebnis 2023	Haushalt 2024	Haushalt 2025
Sach- und Dienstleistung	2.268.689,45	2.773.900,43	3.540.800	<b>3.601.100</b>
Ordentliche Erträge	28.864.615,60	25.201.587,22	24.367.500	<b>30.564.900</b>
Intensität	7,85 %	11,00 %	14,53 %	<b>11,78 %</b>

#### 4. Transferaufwandsintensität

Berechnung:  $\frac{\text{Transferaufwendungen} \times 100}{\text{Ordentliche Erträge}}$

Datenbasis: Transferaufwendungen gemäß § 50 KomHKVO in Verbindung mit § 2 Abs. 3 Nr. 6 KomHKVO  
Ordentliche Erträge gemäß § 50 KomHKVO in Verbindung mit § 2 Abs. 2 KomHKVO

Aufwand in €	Ergebnis 2022	Ergebnis 2023	Haushalt 2024	Haushalt 2025
Transferaufwand	10.859.716,12	12.908.487,99	12.744.500	<b>18.248.700</b>
Ordentliche Erträge	28.864.615,60	25.201.587,22	24.367.500	<b>30.564.900</b>
Intensität	37,62 %	51,22 %	52,30	<b>59,70 %</b>

#### 5. Umlagen Intensität

Berechnung:  $\frac{\text{Umlagen} \times 100}{\text{Steuererträge}}$

Datenbasis: Transferaufwendungen (davon: Gewerbesteuer- und Kreisumlage, Allgemeine Umlagen an Land) gemäß § 50 KomHKVO in Verbindung mit § 2 Abs. 3 Nr. 6 KomHKVO  
Ordentliche Erträge gemäß § 50 KomHKVO in Verbindung mit § 2 Abs. 2 Nr. 1 KomHKVO

Aufwand in €	Ergebnis 2022	Ergebnis 2023	Haushalt 2024	Haushalt 2025
Umlagen	9.600.180,00	11.643.577,00	11.391.500	<b>16.651.000</b>
Steuererträge	23.999.426,42	21.316.344,20	18.170.000	<b>22.855.000</b>
Umlagen Intensität	40 %	53,77 %	62,69 %	<b>72,85 %</b>

## 6. Steuererträge je Einwohner

Berechnung: Steuererträge  
Einwohner

Datenbasis: Ordentliche Erträge gemäß § 50 KomHKVO in Verbindung mit  
§ 2 Abs. 2 Nr. 1 KomHKVO  
Einwohnerzahl (Stand: 30.06. des Vorjahres)

in €	Ergebnis 2022	Ergebnis 2023	Haushalt 2024	Haushalt 2025
Steuererträge	23.999.426,42	21.316.344,20	18.170.000	<b>22.855.000</b>
Einwohner	9.125	9.102	9.102	<b>9.131</b>
je Einwohner	2.630,07	2.341,94	1.996,26	<b>2.503,01</b>

## 7. Personalaufwand je Einwohner

Berechnung: Personalaufwand (incl. Versorgungsaufwand)  
Einwohner

Datenbasis: Aufwendungen für aktives Personal und Versorgung gemäß  
§ 50 KomHKVO in Verbindung mit § 2 Abs. 3 Nr. 1 und 2 KomHKVO  
Einwohnerzahl (Stand: 30.06. des Vorjahres)

in €	Ergebnis 2022	Ergebnis 2023	Haushalt 2024	Haushalt 2025
Personalaufwand	4.324.199,78	4.853.333,12	5.053.400	<b>5.364.000</b>
Einwohner	9.163	9.102	9.102	<b>9.131</b>
Personal/Einwohner	471,91	533,21	555,19	<b>587,44</b>

## Abschließende Feststellung

Die Gemeinde Essen (Oldenburg) kann 2025, wie bereits in den Vorjahren, einen ausgeglichenen Ergebnishaushalt vorlegen.

Im Finanzhaushalt beträgt der negative Saldo aus laufender Verwaltungstätigkeit -1.9 Mio. € Euro

Dieser außergewöhnliche negative Saldo ist die Folge des hohen Kreis- und Finanzausgleichsumlageaufwandes 2024, der aufgrund des Rekordergebnisses der Gewerbesteuer 2024 (31 Mio. €) zu veranschlagen ist.

Der Ergebnishaushalt konnte durch die Entnahme aus der Rückstellung des Finanzausgleiches ausgeglichen werden.

Der Ergebnisplan weist einen Überschuss in Höhe von 558.900 € (Vorjahr 72.600 €) auf. Der gesetzlich geforderte Haushaltsausgleich wird damit erreicht.

Die Grundsteuerreform stellt in 2025 eine Veränderung bei der Festsetzung der Grundsteuer dar. Die Gemeinde Essen hat sich für einen gleichen Hebesatz bei Grundsteuer A und B entschlossen.

Der Hebesatz sinkt von 330 % auf 280 %, bei gleichbleibendem Steueraufkommen, wie es der Gesetzgeber vorgeschrieben hat.

Im investiven Bereich stellen die Baumaßnahmen den größten Bereich dar. Für den Straßenbau sind für den Ausbau der „Lange Straße“ 0,8 Mio. Euro veranschlagt. Für andere Straßen, u.a. die „Ladestraße“ „Kirchstraße“ und die Straße „Am Erdkamp“ sind weitere 0,82 Mio. Euro vorgesehen.

Die größte Maßnahme ist mit geplanten Kosten von 2,2 Mio. die Herstellung der Ortsdurchfahrt in Bevern. Diese Maßnahme wird durch die Gemeinde vorfinanziert und durchgeführt. Es ist eine Erstattung von 1,7 Mio. vom Land für 2025 vorgesehen.

Des Weiteren wird das Wohngebiet Löninger Straße/Am Schützenplatz (BPlan 34) mit 1,25 Mio. € Kosten für 3+4 Bauabschnitt berücksichtigt.

In Bevern wird das Wohngebiet Wöstendamm/Im Garten (BPlan 7 f) mit dem ersten Bauabschnitt Anfang des Jahres erschlossen sein.

Die investiven Maßnahmen können ohne eine Kreditaufnahme finanziert werden, da aufgrund der Gewerbesteuereinnahmen 2024 die Liquidität für 2025 gegeben ist.

Von 2021 bis 2024 wurden keine Kredite aufgenommen.

Der Liquiditätskreditrahmen wird auf die genehmigungsfreie Höhe von 4,2 € Mio. festgesetzt.

Essen (Oldenburg), Dezember 2024

Heiner Kreßmann  
Bürgermeister

## Teilhaushalt FB 1 Jugend Familie und Soziales

### Produkt



24210	Ferienbetreuung
31190	Verwalten der Sozialhilfe
31510	Seniorenbüro
31550	soziale Einrichtungen für Asylbewerber
31551	Wohnheim Josef Straße
34300	Integrationsberatung
36110	Tageseinrichtungen
36120	Tagespflege
36200	Jugendarbeit
36220	Fahrten und Lager
36250	Ferienpass-Aktion
36360	Familienpass
36500	Kindergarten Regenbogen
36520	Kindergärten der Kirche
36550	Kindkrippe Neubau
36560	Kindkrippe Schatzkiste
36570	Kindergarten St. Marien Bevern

**Teilhaushalt FB 2 Zentrale Aufgaben Planen und Bauen****Produkt**

11100	Rathaus
21100	Grundschule Essen
21110	Grundschule Bevern
21600	Oberschule Essen
24200	Abschlussfahrten
24230	Reitunterricht bei den Schulen
24300	sonst. Schulische Aufgaben
24400	Kreisschulbaukasse
26200	Musikpflege
26300	Kreismusikschule
27200	Büchereien
27300	Erwachsenenbildung
28100	Partnerschaft Essen Belgien
28110	Heimatspflege
28120	Brands Scheune
28140	Speed 20.000
42100	Förderung des Sports
42400	Sporthalle Hasestadion
42410	Solebad
42420	Sporthalle Bevern
42430	Sporthalle Oberschule
42440	Sportplätze
42450	Bewegungshalle
51100	räumliche Planung und Entwicklung
51120	Breitbandausbau
51130	Grundstücksverwaltung
51140	Gewerbegebiet
52211	Wohngebiet BPlan 34 Löninger Straße
52212	Wohngebiet B Plan 7 f Bevern
54100	Gemeindestraßen
54110	Brücken
54116	Straßenbau Lange Straße
54120	Bahnübergänge
54500	Straßenreinigung
54510	Straßenbeleuchtung
54700	ÖPNV Öffentlicher Personenverkehr
55100	Campingplatz
55110	Öffentliches Grün
55200	öffentliches Gewässer
57100	Wirtschaftsförderung
57300	Bauhof
57310	Einrichtungen
57500	Erholungsgebiet Hasetal


## Teilhaushalt FB 3 Bürgerdienste und Finanzen

### Produkt

12100	Wahlen
12200	Ordnungsaufgaben
12600	Feuerwehr Essen
12610	Feuerwehr Bevern
12800	Katastrophenschutz
31560	Soziale Einrichtungen für Wohnungslose
53100	Konzessionsabgabe - Strom
53200	Konzessionsabgabe - Gas
61100	Steuern, allgemeine Zuweisungen u.
61200	Finanzwirtschaft







Essen

Oldenburg

Fachbereich 1  
Jugend  
Familie  
und Soziales

<b>Dem Teilhaushalt zugeordnete Produkte:</b>	242 Fördermaßnahmen für Schüler 311 Grundversorgung und Hilfen nach dem SGB 315 soziale Einrichtungen 343 Betreuungsleistungen 346 Wohngeld 361 Förderung von Kindern in Tageseinrichtungen 362 Jugendarbeit 363 sonstige Leistungen Kinder- und Jugendarbeit 365 Tageseinrichtungen für Kinder 366 Einrichtungen der Jugendarbeit 522 Wohnbauförderung 573 Allgemeine Einrichtungen und Unternehmen
---	---

## A. Wesentliche Produkte des Teilhaushalts

<p>im Teilhaushalt abgebildeter Produktbereich:</p> <p>ggf. Angabe der Produktgruppe/Produkte/Leistungen:</p>
<p>Zuordnung zum Verantwortungsbereich: Herr König</p>
<p>Budgetierungsbestimmungen: Die jeweiligen Teilhaushalte sind budgetiert, da sie jeweils einen funktional begrenzten Aufgabenbereich darstellen. Durch die Budgetierung sind sowohl die Aufwendungen als auch die Auszahlung im Finanzkonto gegenseitig deckungsfähig (§19 (1 u. 3) KomHKVO).</p> <p>Von der Budgetierung sind ausgenommen:</p> <ul style="list-style-type: none"> <li>• Ausgaben für aktives Personal und Versorgung</li> <li>• Verfügungsmittel des Bürgermeisters</li> <li>• Abschreibungsaufwand</li> </ul>
<p>Haushaltsvermerke, den Teilhaushalt betreffende Bewirtschaftungsregelungen: Übertragbarkeit</p> <p>Die Übertragbarkeit der Aufwendungen und entsprechenden Auszahlungen in der eines Budgets wird ausgeschlossen. Sämtlicher Personalaufwand und die entsprechenden Personalauszahlungen werden</p> <p>gem. § 19 (2) KomHKVO für gegenseitig deckungsfähig erklärt.</p>

B. Teilergebnishaushalt

Erträge- und Aufwendungen	Rechnungs- ergebnis des Vorjahres	Ansatz des Vorjahres	Ansatz des Haushaltsjahres	Ansatz des ersten Jahres der mittelfristigen Ergebnis- und Finanzplanung 2026	Ansatz des zweiten Jahres der mittelfristigen Ergebnis- und Finanzplanung 2027	Ansatz des dritten Jahres der mittelfristigen Ergebnis- und Finanzplanung 2028
	2023 -Euro-	2024 -Euro-	2025 -Euro-	-Euro-	-Euro-	-Euro-
1	2	3	4	5	6	7
<b>Ordentliche Erträge</b>						
Steuern und ähnliche Abgaben	0,00	0	0	0	0	0
Zuwendungen und allgemeine Umlagen	1.291.661,93	1.168.000	1.187.000	1.187.000	1.187.000	1.187.000
Auflösungserträge aus Sonderposten	164.782,98	163.000	164.400	164.400	164.400	164.400
sonstige Transfererträge	24.974,15	30.000	20.000	20.000	20.000	20.000
öffentlich-rechtliche Entgelte	239.893,59	168.000	188.000	188.000	188.000	188.000
privatrechtliche Entgelte	59.397,24	43.100	62.100	62.100	62.100	62.100
Kostenerstattungen und Kostenumlagen	277.538,97	267.100	297.000	297.000	297.000	297.000
Zinsen und ähnliche Finanzerträge	0,00	0	0	0	0	0
aktivierte Eigenleistungen	0,00	0	0	0	0	0
Bestandsveränderungen	0,00	0	0	0	0	0
sonstige ordentliche Erträge	585,26	0	0	0	0	0
<b>= Summe ordentliche Erträge</b>	<b>2.058.834,12</b>	<b>1.839.200</b>	<b>1.918.500</b>	<b>1.918.500</b>	<b>1.918.500</b>	<b>1.918.500</b>
<b>Ordentliche Aufwendungen</b>						
Personalaufwendungen	2.412.360,64	2.557.000	2.768.000	2.768.000	2.768.000	2.768.000
Versorgungsaufwendungen	0,00	0	0	0	0	0
Aufwendungen für Sach- und Dienstleistungen	532.704,49	557.200	541.200	511.200	511.200	511.200
Abschreibungen	199.338,04	207.900	196.300	196.100	196.100	196.100
Zinsen und ähnliche Aufwendungen	0,00	0	0	0	0	0
Transferaufwendungen	1.009.048,86	1.056.700	1.297.400	1.297.400	1.297.400	1.297.400
sonstige ordentliche Aufwendungen	105.798,87	117.100	130.600	130.600	130.600	130.600
<b>= Summe ordentliche Aufwendungen</b>	<b>4.259.250,90</b>	<b>4.495.900</b>	<b>4.933.500</b>	<b>4.903.300</b>	<b>4.903.300</b>	<b>4.903.300</b>
<b>= ordentliches Ergebnis (Summe ordentliche Erträge abzüglich Summe ordentliche Aufwendungen)</b>	<b>-2.200.416,78</b>	<b>-2.656.700</b>	<b>-3.015.000</b>	<b>-2.984.800</b>	<b>-2.984.800</b>	<b>-2.984.800</b>
außerordentliche Erträge	0,00	0	0	0	0	0
außerordentliche Aufwendungen	0,00	0	0	0	0	0
<b>= außerordentliches Ergebnis (außerordentliche Erträge abzüglich außerordentliche Aufwendungen)</b>	<b>0,00</b>	<b>0</b>	<b>0</b>	<b>0</b>	<b>0</b>	<b>0</b>
<b>Jahresergebnis (Saldo aus dem ordentlichen und dem außerordentlichen Ergebnis) Überschuss (+) /Fehlbetrag(-)</b>	<b>-2.200.416,78</b>	<b>-2.656.700</b>	<b>-3.015.000</b>	<b>-2.984.800</b>	<b>-2.984.800</b>	<b>-2.984.800</b>
Erträge aus internen Leistungsbeziehungen	0,00	0	0	0	0	0
Aufwendungen aus internen Leistungsbeziehungen	0,00	0	0	0	0	0
= Saldo aus internen Leistungsbeziehungen	0,00	0	0	0	0	0
<b>= Ergebnis unter Berücksichtigung der internen Leistungsbeziehungen</b>	<b>-2.200.416,78</b>	<b>-2.656.700</b>	<b>-3.015.000</b>	<b>-2.984.800</b>	<b>-2.984.800</b>	<b>-2.984.800</b>

## C. Teilfinanzhaushalt

Einzahlungen und Auszahlungen	Rechnungs- ergebnis des Vorvorjahres	Ansatz des Vorjahres	Ansatz des Haushaltsjahres	Verpflichtungs- ermächtigungen	Ansatz des ersten Jahres der mittelfristigen Ergebnis- und Finanzplanung 2026	Ansatz des zweiten Jahres der mittelfristigen Ergebnis- und Finanzplanung 2027	Ansatz des dritten Jahres der mittelfristigen Ergebnis- und Finanzplanung 2028
	2023 -Euro-	2024 -Euro-	2025 -Euro-	-Euro-	-Euro-	-Euro-	-Euro-
1	2	3	4	5	6	7	8
<b>Einzahlungen aus laufender Verwaltungstätigkeit</b>							
Steuern und ähnliche Abgaben	0,00	0	0	0	0	0	0
Zuwendungen und allgemeine Umlagen	1.260.763,81	1.168.000	1.187.000	0	1.187.000	1.187.000	1.187.000
sonstige Transfereinzahlungen	28.366,15	30.000	20.000	0	20.000	20.000	20.000
öffentlich-rechtliche Entgelte	247.537,18	168.000	188.000	0	188.000	188.000	188.000
privatrechtliche Entgelte	61.837,93	43.100	62.100	0	62.100	62.100	62.100
Kostenerstattungen und Kostenumlagen	277.538,97	267.100	297.000	0	297.000	297.000	297.000
Zinsen und ähnliche Einzahlungen	0,00	0	0	0	0	0	0
Einzahlungen aus der Veräußerung geringwertiger Vermögensgegenstände	0,00	0	0	0	0	0	0
sonstige haushaltswirksame Einzahlungen	580,00	0	0	0	0	0	0
<b>= Summe der Einzahlungen aus laufender Verwaltungstätigkeit</b>	<b>1.876.624,04</b>	<b>1.676.200</b>	<b>1.754.100</b>	<b>0</b>	<b>1.754.100</b>	<b>1.754.100</b>	<b>1.754.100</b>
<b>Auszahlungen aus laufender Verwaltungstätigkeit</b>							
Personalauszahlungen	2.412.360,64	2.557.000	2.768.000	0	2.768.000	2.768.000	2.768.000
Versorgungsauszahlungen	0,00	0	0	0	0	0	0
Auszahlungen für Sach- und Dienstleistungen und für den Erwerb geringwertiger Vermögensgegenstände	521.321,35	557.200	541.200	0	511.200	511.200	511.200
Zinsen und ähnliche Auszahlungen	0,00	0	0	0	0	0	0
Transferauszahlungen	1.010.583,97	1.056.700	1.297.400	0	1.297.400	1.297.400	1.297.400
sonstige haushaltswirksame Auszahlungen	90.081,32	117.100	130.600	0	130.600	130.600	130.600
<b>= Summe der Auszahlungen aus laufender Verwaltungstätigkeit</b>	<b>4.034.347,28</b>	<b>4.288.000</b>	<b>4.737.200</b>	<b>0</b>	<b>4.707.200</b>	<b>4.707.200</b>	<b>4.707.200</b>
<b>= Saldo aus laufender Verwaltungstätigkeit (Summe der Einzahlungen abzüglich Summe der Auszahlungen aus laufender Verwaltungstätigkeit)</b>	<b>-2.157.723,24</b>	<b>-2.611.800</b>	<b>-2.983.100</b>	<b>0</b>	<b>-2.953.100</b>	<b>-2.953.100</b>	<b>-2.953.100</b>
<b>Einzahlungen für Investitionstätigkeit</b>							
Zuwendungen für Investitionstätigkeit	16.376,98	0	0	0	0	0	0
Beiträge u.ä. Entgelte für Investitionstätigkeit	0,00	0	0	0	0	0	0
Veräußerung von Sachvermögen	0,00	0	0	0	0	0	0
Veräußerung von Finanzvermögensanlagen	0,00	0	0	0	0	0	0
sonstige Investitionstätigkeit	0,00	0	0	0	0	0	0
<b>= Summe der Einzahlungen aus Investitionstätigkeit</b>	<b>16.376,98</b>	<b>0</b>	<b>0</b>	<b>0</b>	<b>0</b>	<b>0</b>	<b>0</b>
<b>Auszahlungen für Investitionstätigkeit</b>							
Erwerb von Grundstücken und Gebäuden	0,00	0	0	0	0	0	0
Baumaßnahmen	0,00	28.000	270.000	0	1.500.000	1.500.000	0
Erwerb von beweglichem Sachvermögen	13.481,03	8.000	28.000	0	8.000	8.000	8.000
Erwerb von Finanzvermögensanlagen	0,00	0	0	0	0	0	0
Aktivierbare Zuwendungen	0,00	15.000	0	0	0	0	0
Sonstige Investitionstätigkeit	0,00	0	0	0	0	0	0
<b>= Summe der Auszahlungen für Investitionstätigkeit</b>	<b>13.481,03</b>	<b>51.000</b>	<b>298.000</b>	<b>0</b>	<b>1.508.000</b>	<b>1.508.000</b>	<b>8.000</b>
<b>= Saldo aus Investitionstätigkeit (Summe Einzahlungen abzüglich Summe Auszahlungen für Investitionstätigkeit)</b>	<b>2.895,95</b>	<b>-51.000</b>	<b>-298.000</b>	<b>0</b>	<b>-1.508.000</b>	<b>-1.508.000</b>	<b>-8.000</b>
<b>= Finanzierungsmittel-Überschuss / -Fehlbetrag (Summen Zeile 18 und 32)</b>	<b>-2.154.827,29</b>	<b>-2.662.800</b>	<b>-3.281.100</b>	<b>0</b>	<b>-4.461.100</b>	<b>-4.461.100</b>	<b>-2.961.100</b>
<b>Ein-, Auszahlungen aus Finanzierungstätigkeit</b>							
Einzahlungen; Aufnahme von Krediten und inneren Darlehen für Investitionstätigkeit	0,00	0	0	0	0	0	0
Auszahlungen; Tilgung von Krediten und Rückzahlungen von inneren Darlehen für Investitionstätigkeit	0,00	0	0	0	0	0	0

<b>Einzahlungen und Auszahlungen</b>	Rechnungs- ergebnis des Vorvorjahres	Ansatz des Vorjahres	Ansatz des Haushaltsjahres	Verpflichtungs- ermächtigungen	Ansatz des ersten Jahres der mittelfristigen Ergebnis- und Finanzplanung 2026 -Euro-	Ansatz des zweiten Jahres der mittelfristigen Ergebnis- und Finanzplanung 2027 -Euro-	Ansatz des dritten Jahres der mittelfristigen Ergebnis- und Finanzplanung 2028 -Euro-
1	2023 -Euro-	2024 -Euro-	2025 -Euro-	-Euro-	-Euro-	-Euro-	-Euro-
	2	3	4	5	6	7	8
<b>Saldo aus Finanzierungstätigkeit</b>	<b>0,00</b>	<b>0</b>	<b>0</b>	<b>0</b>	<b>0</b>	<b>0</b>	<b>0</b>
<b>Finanzmittelveränderung (Summe Zeile 33 und 36)</b>	<b>-2.154.827,29</b>	<b>-2.662.800</b>	<b>-3.281.100</b>	<b>0</b>	<b>-4.461.100</b>	<b>-4.461.100</b>	<b>-2.961.100</b>

Hauptproduktbereich	2	Teilhaushalt 1 Jugend, Familie und Soziales	Herr König
Produktbereich	24	Schule und Kultur	
Buchungsprodukt	24210	Schulträgeraufgaben	
		Ferienbetreuung	FB 1 Jugend, Familie und Soziales

**Produktbeschreibung**

Produkt	24210000	Ferienbetreuung
---------	----------	-----------------

**Produktbeschreibung**

Leistung zur ganztägigen Betreuung von Schülern der 1. bis 6 Klasse während der Ferienzeiten

<b>Empfänger</b>	<b>Allgemeine Ziele</b>
------------------	-------------------------

<b>Auftragsgrundlage</b>	<b>Zielgruppen</b>
--------------------------	--------------------

Ratsbeschluss	
---------------	--

--

--

Hauptproduktbereich 2  
 Produktbereich 24  
 Buchungsprodukt 24210

Teilhaushalt 1 Jugend, Familie und Soziales  
 Schule und Kultur  
 Schulträgeraufgaben  
 Ferienbetreuung

Herr König

FB 1 Jugend, Familie und Soziales

B. Teilergebnishaushalt

Erträge- und Aufwendungen	Rechnungs- ergebnis des Vorvorjahres	Ansatz des Vorjahres	Ansatz des Haushaltsjahres	Ansatz des ersten Jahres der mittelfristigen Ergebnis- und Finanzplanung 2026	Ansatz des zweiten Jahres der mittelfristigen Ergebnis- und Finanzplanung 2027	Ansatz des dritten Jahres der mittelfristigen Ergebnis- und Finanzplanung 2028
	2023	2024	2025	2026	2027	2028
	-Euro-	-Euro-	-Euro-	-Euro-	-Euro-	-Euro-
1	2	3	4	5	6	7
<b>Ordentliche Erträge</b>						
Steuern und ähnliche Abgaben	0,00	0	0	0	0	0
Zuwendungen und allgemeine Umlagen	0,00	0	0	0	0	0
Auflösungserträge aus Sonderposten	0,00	0	0	0	0	0
sonstige Transfererträge	0,00	0	0	0	0	0
öffentlich-rechtliche Entgelte	0,00	0	0	0	0	0
privatrechtliche Entgelte	8.900,00	8.000	8.000	8.000	8.000	8.000
Kostenerstattungen und Kostenumlagen	0,00	0	0	0	0	0
Zinsen und ähnliche Finanzerträge	0,00	0	0	0	0	0
aktivierte Eigenleistungen	0,00	0	0	0	0	0
Bestandsveränderungen	0,00	0	0	0	0	0
sonstige ordentliche Erträge	0,00	0	0	0	0	0
<b>= Summe ordentliche Erträge</b>	<b>8.900,00</b>	<b>8.000</b>	<b>8.000</b>	<b>8.000</b>	<b>8.000</b>	<b>8.000</b>
<b>Ordentliche Aufwendungen</b>						
Personalaufwendungen	0,00	0	0	0	0	0
Versorgungsaufwendungen	0,00	0	0	0	0	0
Aufwendungen für Sach- und Dienstleistungen	9.926,90	10.000	10.000	10.000	10.000	10.000
Abschreibungen	0,00	0	0	0	0	0
Zinsen und ähnliche Aufwendungen	0,00	0	0	0	0	0
Transferaufwendungen	429,00	0	0	0	0	0
sonstige ordentliche Aufwendungen	18.814,20	20.100	25.100	25.100	25.100	25.100
<b>= Summe ordentliche Aufwendungen</b>	<b>29.170,10</b>	<b>30.100</b>	<b>35.100</b>	<b>35.100</b>	<b>35.100</b>	<b>35.100</b>
<b>= ordentliches Ergebnis (Summe ordentliche Erträge abzüglich Summe ordentliche Aufwendungen)</b>	<b>-20.270,10</b>	<b>-22.100</b>	<b>-27.100</b>	<b>-27.100</b>	<b>-27.100</b>	<b>-27.100</b>
außerordentliche Erträge	0,00	0	0	0	0	0
außerordentliche Aufwendungen	0,00	0	0	0	0	0
<b>= außerordentliches Ergebnis (außerordentliche Erträge abzüglich außerordentliche Aufwendungen)</b>	<b>0,00</b>	<b>0</b>	<b>0</b>	<b>0</b>	<b>0</b>	<b>0</b>
<b>Jahresergebnis (Saldo aus dem ordentlichen und dem außerordentlichen Ergebnis) Überschuss (+) /Fehlbetrag(-)</b>	<b>-20.270,10</b>	<b>-22.100</b>	<b>-27.100</b>	<b>-27.100</b>	<b>-27.100</b>	<b>-27.100</b>
Erträge aus internen Leistungsbeziehungen	0,00	0	0	0	0	0
Aufwendungen aus internen Leistungsbeziehungen	0,00	0	0	0	0	0
= Saldo aus internen Leistungsbeziehungen	0,00	0	0	0	0	0
<b>= Ergebnis unter Berücksichtigung der internen Leistungsbeziehungen</b>	<b>-20.270,10</b>	<b>-22.100</b>	<b>-27.100</b>	<b>-27.100</b>	<b>-27.100</b>	<b>-27.100</b>

Hauptproduktbereich 2  
 Produktbereich 24  
 Buchungsprodukt 24210

Schule und Kultur  
 Schulträgeraufgaben  
 Ferienbetreuung

FB 1 Jugend, Familie  
 und Soziales

C. Teilfinanzhaushalt

Einzahlungen und Auszahlungen	Rechnungs- ergebnis des Vorvorjahres	Ansatz des Vorjahres	Ansatz des Haushaltsjahres	Verpflichtungs- ermächtigungen	Ansatz des ersten Jahres der mittelfristigen Ergebnis- und Finanzplanung 2026	Ansatz des zweiten Jahres der mittelfristigen Ergebnis- und Finanzplanung 2027	Ansatz des dritten Jahres der mittelfristigen Ergebnis- und Finanzplanung 2028
	2023 -Euro-	2024 -Euro-	2025 -Euro-	-Euro-	-Euro-	-Euro-	-Euro-
1	2	3	4	5	6	7	8
<b>Einzahlungen aus laufender Verwaltungstätigkeit</b>							
Steuern und ähnliche Abgaben	0,00	0	0	0	0	0	0
Zuwendungen und allgemeine Umlagen	0,00	0	0	0	0	0	0
sonstige Transfereinzahlungen	0,00	0	0	0	0	0	0
öffentlich-rechtliche Entgelte	0,00	0	0	0	0	0	0
privatrechtliche Entgelte	8.800,00	8.000	8.000	0	8.000	8.000	8.000
Kostenerstattungen und Kostenumlagen	0,00	0	0	0	0	0	0
Zinsen und ähnliche Einzahlungen	0,00	0	0	0	0	0	0
Einzahlungen aus der Veräußerung geringwertiger Vermögensgegenstände	0,00	0	0	0	0	0	0
sonstige haushaltswirksame Einzahlungen	0,00	0	0	0	0	0	0
<b>= Summe der Einzahlungen aus laufender Verwaltungstätigkeit</b>	<b>8.800,00</b>	<b>8.000</b>	<b>8.000</b>	<b>0</b>	<b>8.000</b>	<b>8.000</b>	<b>8.000</b>
<b>Auszahlungen aus laufender Verwaltungstätigkeit</b>							
Personalauszahlungen	0,00	0	0	0	0	0	0
Versorgungsauszahlungen	0,00	0	0	0	0	0	0
Auszahlungen für Sach- und Dienstleistungen und für den Erwerb geringwertiger Vermögensgegenstände	11.791,50	10.000	10.000	0	10.000	10.000	10.000
Zinsen und ähnliche Auszahlungen	0,00	0	0	0	0	0	0
Transferauszahlungen	429,00	0	0	0	0	0	0
sonstige haushaltswirksame Auszahlungen	18.814,20	20.100	25.100	0	25.100	25.100	25.100
<b>= Summe der Auszahlungen aus laufender Verwaltungstätigkeit</b>	<b>31.034,70</b>	<b>30.100</b>	<b>35.100</b>	<b>0</b>	<b>35.100</b>	<b>35.100</b>	<b>35.100</b>
<b>= Saldo aus laufender Verwaltungstätigkeit (Summe der Einzahlungen abzüglich Summe der Auszahlungen aus laufender Verwaltungstätigkeit)</b>	<b>-22.234,70</b>	<b>-22.100</b>	<b>-27.100</b>	<b>0</b>	<b>-27.100</b>	<b>-27.100</b>	<b>-27.100</b>
<b>Einzahlungen für Investitionstätigkeit</b>							
Zuwendungen für Investitionstätigkeit	0,00	0	0	0	0	0	0
Beiträge u.ä. Entgelte für Investitionstätigkeit	0,00	0	0	0	0	0	0
Veräußerung von Sachvermögen	0,00	0	0	0	0	0	0
Veräußerung von Finanzvermögensanlagen	0,00	0	0	0	0	0	0
sonstige Investitionstätigkeit	0,00	0	0	0	0	0	0
<b>= Summe der Einzahlungen aus Investitionstätigkeit</b>	<b>0,00</b>	<b>0</b>	<b>0</b>	<b>0</b>	<b>0</b>	<b>0</b>	<b>0</b>
<b>Auszahlungen für Investitionstätigkeit</b>							
Erwerb von Grundstücken und Gebäuden	0,00	0	0	0	0	0	0
Baumaßnahmen	0,00	0	0	0	0	0	0
Erwerb von beweglichem Sachvermögen	0,00	0	0	0	0	0	0
Erwerb von Finanzvermögensanlagen	0,00	0	0	0	0	0	0
Aktivierbare Zuwendungen	0,00	0	0	0	0	0	0
Sonstige Investitionstätigkeit	0,00	0	0	0	0	0	0
<b>= Summe der Auszahlungen für Investitionstätigkeit</b>	<b>0,00</b>	<b>0</b>	<b>0</b>	<b>0</b>	<b>0</b>	<b>0</b>	<b>0</b>
<b>= Saldo aus Investitionstätigkeit (Summe Einzahlungen abzüglich Summe Auszahlungen für Investitionstätigkeit)</b>	<b>0,00</b>	<b>0</b>	<b>0</b>	<b>0</b>	<b>0</b>	<b>0</b>	<b>0</b>
<b>= Finanzierungsmittel-Überschuss / -Fehlbetrag (Summen Zeile 18 und 32)</b>	<b>-22.234,70</b>	<b>-22.100</b>	<b>-27.100</b>	<b>0</b>	<b>-27.100</b>	<b>-27.100</b>	<b>-27.100</b>
<b>Ein-, Auszahlungen aus Finanzierungstätigkeit</b>							



Hauptproduktbereich 2  
 Produktbereich 24  
 Buchungsprodukt 24210

**Teilhaushalt 1 Jugend, Familie und Soziales**  
 Schule und Kultur  
 Schulträgeraufgaben  
 Ferienbetreuung

Herr König

FB 1 Jugend, Familie und Soziales

Einzahlungen und Auszahlungen	Rechnungs- ergebnis des Vorvorjahres	Ansatz des Vorjahres	Ansatz des Haushaltsjahres	Verpflichtungs- ermächtigungen	Ansatz des ersten Jahres der mittelfristigen Ergebnis- und Finanzplanung 2026 -Euro-	Ansatz des zweiten Jahres der mittelfristigen Ergebnis- und Finanzplanung 2027 -Euro-	Ansatz des dritten Jahres der mittelfristigen Ergebnis- und Finanzplanung 2028 -Euro-
	2023 -Euro-	2024 -Euro-	2025 -Euro-	-Euro-	-Euro-	-Euro-	-Euro-
1	2	3	4	5	6	7	8
Einzahlungen; Aufnahme von Krediten und inneren Darlehen für Investitionstätigkeit	0,00	0	0	0	0	0	0
Auszahlungen; Tilgung von Krediten und Rückzahlungen von inneren Darlehen für Investitionstätigkeit	0,00	0	0	0	0	0	0
<b>Saldo aus Finanzierungstätigkeit</b>	<b>0,00</b>	<b>0</b>	<b>0</b>	<b>0</b>	<b>0</b>	<b>0</b>	<b>0</b>
<b>Finanzmittelveränderung (Summe Zeile 33 und 36)</b>	<b>-22.234,70</b>	<b>-22.100</b>	<b>-27.100</b>	<b>0</b>	<b>-27.100</b>	<b>-27.100</b>	<b>-27.100</b>

Hauptproduktbereich	3	Teilhaushalt 1 Jugend, Familie und Soziales	Herr König
Produktbereich	31	Soziales und Jugend	
Buchungsprodukt	31190	Soziale Hilfen	
		Verwalten der Sozialhilfe	FB 1 Jugend, Familie und Soziales

Produktbeschreibung

Produkt	31190000	Verwalten der Sozialhilfe
---------	----------	---------------------------

Produktbeschreibung

Empfänger	Allgemeine Ziele
-----------	------------------

Auftragsgrundlage	Zielgruppen
-------------------	-------------

Vereinbarungen mit dem Landkreis Cloppenburg

Hauptproduktbereich 3  
 Produktbereich 31  
 Buchungsprodukt 31190

Teilhaushalt 1 Jugend, Familie und Soziales  
 Soziales und Jugend  
 Soziale Hilfen  
 Verwalten der Sozialhilfe

Herr König

FB 1 Jugend, Familie und Soziales

B. Teilergebnishaushalt

Erträge- und Aufwendungen	Rechnungs- ergebnis des Vorjahres	Ansatz des Vorjahres	Ansatz des Haushaltsjahres	Ansatz des ersten Jahres der mittelfristigen Ergebnis- und Finanzplanung 2026	Ansatz des zweiten Jahres der mittelfristigen Ergebnis- und Finanzplanung 2027	Ansatz des dritten Jahres der mittelfristigen Ergebnis- und Finanzplanung 2028
1	2023 -Euro-	2024 -Euro-	2025 -Euro-	2026 -Euro-	2027 -Euro-	2028 -Euro-
1	2	3	4	5	6	7
<b>Ordentliche Erträge</b>						
Steuern und ähnliche Abgaben	0,00	0	0	0	0	0
Zuwendungen und allgemeine Umlagen	0,00	0	29.000	29.000	29.000	29.000
Auflösungserträge aus Sonderposten	0,00	0	0	0	0	0
sonstige Transfererträge	0,00	0	0	0	0	0
öffentlich-rechtliche Entgelte	0,00	0	0	0	0	0
privatrechtliche Entgelte	0,00	0	0	0	0	0
Kostenerstattungen und Kostenumlagen	141.864,72	110.000	140.000	140.000	140.000	140.000
Zinsen und ähnliche Finanzerträge	0,00	0	0	0	0	0
aktivierte Eigenleistungen	0,00	0	0	0	0	0
Bestandsveränderungen	0,00	0	0	0	0	0
sonstige ordentliche Erträge	580,00	0	0	0	0	0
<b>= Summe ordentliche Erträge</b>	<b>142.444,72</b>	<b>110.000</b>	<b>169.000</b>	<b>169.000</b>	<b>169.000</b>	<b>169.000</b>
<b>Ordentliche Aufwendungen</b>						
Personalaufwendungen	320.134,76	396.000	391.000	391.000	391.000	391.000
Versorgungsaufwendungen	0,00	0	0	0	0	0
Aufwendungen für Sach- und Dienstleistungen	0,00	1.000	1.000	1.000	1.000	1.000
Abschreibungen	0,00	0	0	0	0	0
Zinsen und ähnliche Aufwendungen	0,00	0	0	0	0	0
Transferaufwendungen	0,00	0	0	0	0	0
sonstige ordentliche Aufwendungen	2.796,00	3.000	3.000	3.000	3.000	3.000
<b>= Summe ordentliche Aufwendungen</b>	<b>322.930,76</b>	<b>400.000</b>	<b>395.000</b>	<b>395.000</b>	<b>395.000</b>	<b>395.000</b>
<b>= ordentliches Ergebnis (Summe ordentliche Erträge abzüglich Summe ordentliche Aufwendungen)</b>	<b>-180.486,04</b>	<b>-290.000</b>	<b>-226.000</b>	<b>-226.000</b>	<b>-226.000</b>	<b>-226.000</b>
außerordentliche Erträge	0,00	0	0	0	0	0
außerordentliche Aufwendungen	0,00	0	0	0	0	0
<b>= außerordentliches Ergebnis (außerordentliche Erträge abzüglich außerordentliche Aufwendungen)</b>	<b>0,00</b>	<b>0</b>	<b>0</b>	<b>0</b>	<b>0</b>	<b>0</b>
<b>Jahresergebnis (Saldo aus dem ordentlichen und dem außerordentlichen Ergebnis) Überschuss (+) /Fehlbetrag(-)</b>	<b>-180.486,04</b>	<b>-290.000</b>	<b>-226.000</b>	<b>-226.000</b>	<b>-226.000</b>	<b>-226.000</b>
Erträge aus internen Leistungsbeziehungen	0,00	0	0	0	0	0
Aufwendungen aus internen Leistungsbeziehungen	0,00	0	0	0	0	0
= Saldo aus internen Leistungsbeziehungen	0,00	0	0	0	0	0
<b>= Ergebnis unter Berücksichtigung der internen Leistungsbeziehungen</b>	<b>-180.486,04</b>	<b>-290.000</b>	<b>-226.000</b>	<b>-226.000</b>	<b>-226.000</b>	<b>-226.000</b>

Hauptproduktbereich 3  
 Produktbereich 31  
 Buchungsprodukt 31190

Teilhaushalt 1 Jugend, Familie und Soziales  
 Soziales und Jugend  
 Soziale Hilfen  
 Verwalten der Sozialhilfe

FB 1 Jugend, Familie und Soziales

C. Teilfinanzhaushalt

Einzahlungen und Auszahlungen	Rechnungs- ergebnis des Vorvorjahres	Ansatz des Vorjahres	Ansatz des Haushaltsjahres	Verpflichtungs- ermächtigungen	Ansatz des ersten Jahres der mittelfristigen Ergebnis- und Finanzplanung 2026	Ansatz des zweiten Jahres der mittelfristigen Ergebnis- und Finanzplanung 2027	Ansatz des dritten Jahres der mittelfristigen Ergebnis- und Finanzplanung 2028
	2023 -Euro-	2024 -Euro-	2025 -Euro-	-Euro-	-Euro-	-Euro-	-Euro-
1	2	3	4	5	6	7	8
<b>Einzahlungen aus laufender Verwaltungstätigkeit</b>							
Steuern und ähnliche Abgaben	0,00	0	0	0	0	0	0
Zuwendungen und allgemeine Umlagen	0,00	0	29.000	0	29.000	29.000	29.000
sonstige Transfereinzahlungen	0,00	0	0	0	0	0	0
öffentlich-rechtliche Entgelte	0,00	0	0	0	0	0	0
privatrechtliche Entgelte	0,00	0	0	0	0	0	0
Kostenerstattungen und Kostenumlagen	141.864,72	110.000	140.000	0	140.000	140.000	140.000
Zinsen und ähnliche Einzahlungen	0,00	0	0	0	0	0	0
Einzahlungen aus der Veräußerung geringwertiger Vermögensgegenstände	0,00	0	0	0	0	0	0
sonstige haushaltswirksame Einzahlungen	580,00	0	0	0	0	0	0
<b>= Summe der Einzahlungen aus laufender Verwaltungstätigkeit</b>	<b>142.444,72</b>	<b>110.000</b>	<b>169.000</b>	<b>0</b>	<b>169.000</b>	<b>169.000</b>	<b>169.000</b>
<b>Auszahlungen aus laufender Verwaltungstätigkeit</b>							
Personalauszahlungen	320.134,76	396.000	391.000	0	391.000	391.000	391.000
Versorgungsauszahlungen	0,00	0	0	0	0	0	0
Auszahlungen für Sach- und Dienstleistungen und für den Erwerb geringwertiger Vermögensgegenstände	38,76	1.000	1.000	0	1.000	1.000	1.000
Zinsen und ähnliche Auszahlungen	0,00	0	0	0	0	0	0
Transferauszahlungen	0,00	0	0	0	0	0	0
sonstige haushaltswirksame Auszahlungen	2.796,00	3.000	3.000	0	3.000	3.000	3.000
<b>= Summe der Auszahlungen aus laufender Verwaltungstätigkeit</b>	<b>322.969,52</b>	<b>400.000</b>	<b>395.000</b>	<b>0</b>	<b>395.000</b>	<b>395.000</b>	<b>395.000</b>
<b>= Saldo aus laufender Verwaltungstätigkeit (Summe der Einzahlungen abzüglich Summe der Auszahlungen aus laufender Verwaltungstätigkeit)</b>	<b>-180.524,80</b>	<b>-290.000</b>	<b>-226.000</b>	<b>0</b>	<b>-226.000</b>	<b>-226.000</b>	<b>-226.000</b>
<b>Einzahlungen für Investitionstätigkeit</b>							
Zuwendungen für Investitionstätigkeit	0,00	0	0	0	0	0	0
Beiträge u.ä. Entgelte für Investitionstätigkeit	0,00	0	0	0	0	0	0
Veräußerung von Sachvermögen	0,00	0	0	0	0	0	0
Veräußerung von Finanzvermögensanlagen	0,00	0	0	0	0	0	0
sonstige Investitionstätigkeit	0,00	0	0	0	0	0	0
<b>= Summe der Einzahlungen aus Investitionstätigkeit</b>	<b>0,00</b>	<b>0</b>	<b>0</b>	<b>0</b>	<b>0</b>	<b>0</b>	<b>0</b>
<b>Auszahlungen für Investitionstätigkeit</b>							
Erwerb von Grundstücken und Gebäuden	0,00	0	0	0	0	0	0
Baumaßnahmen	0,00	0	0	0	0	0	0
Erwerb von beweglichem Sachvermögen	0,00	0	0	0	0	0	0
Erwerb von Finanzvermögensanlagen	0,00	0	0	0	0	0	0
Aktivierbare Zuwendungen	0,00	0	0	0	0	0	0
Sonstige Investitionstätigkeit	0,00	0	0	0	0	0	0
<b>= Summe der Auszahlungen für Investitionstätigkeit</b>	<b>0,00</b>	<b>0</b>	<b>0</b>	<b>0</b>	<b>0</b>	<b>0</b>	<b>0</b>
<b>= Saldo aus Investitionstätigkeit (Summe Einzahlungen abzüglich Summe Auszahlungen für Investitionstätigkeit)</b>	<b>0,00</b>	<b>0</b>	<b>0</b>	<b>0</b>	<b>0</b>	<b>0</b>	<b>0</b>
<b>= Finanzierungsmittel-Überschuss / -Fehlbetrag (Summen Zeile 18 und 32)</b>	<b>-180.524,80</b>	<b>-290.000</b>	<b>-226.000</b>	<b>0</b>	<b>-226.000</b>	<b>-226.000</b>	<b>-226.000</b>
<b>Ein-, Auszahlungen aus Finanzierungstätigkeit</b>							

Hauptproduktbereich 3  
 Produktbereich 31  
 Buchungsprodukt 31190

Soziales und Jugend  
 Soziale Hilfen  
 Verwalten der Sozialhilfe

FB 1 Jugend, Familie und Soziales

Einzahlungen und Auszahlungen	Rechnungs- ergebnis des Vorvorjahres	Ansatz des Vorjahres	Ansatz des Haushaltsjahres	Verpflichtungs- ermächtigungen	Ansatz des ersten Jahres der mittelfristigen Ergebnis- und Finanzplanung 2026 -Euro-	Ansatz des zweiten Jahres der mittelfristigen Ergebnis- und Finanzplanung 2027 -Euro-	Ansatz des dritten Jahres der mittelfristigen Ergebnis- und Finanzplanung 2028 -Euro-
	2023 -Euro-	2024 -Euro-	2025 -Euro-	-Euro-	-Euro-	-Euro-	-Euro-
1	2	3	4	5	6	7	8
Einzahlungen; Aufnahme von Krediten und inneren Darlehen für Investitionstätigkeit	0,00	0	0	0	0	0	0
Auszahlungen; Tilgung von Krediten und Rückzahlungen von inneren Darlehen für Investitionstätigkeit	0,00	0	0	0	0	0	0
<b>Saldo aus Finanzierungstätigkeit</b>	<b>0,00</b>	<b>0</b>	<b>0</b>	<b>0</b>	<b>0</b>	<b>0</b>	<b>0</b>
<b>Finanzmittelveränderung (Summe Zeile 33 und 36)</b>	<b>-180.524,80</b>	<b>-290.000</b>	<b>-226.000</b>	<b>0</b>	<b>-226.000</b>	<b>-226.000</b>	<b>-226.000</b>

Hauptproduktbereich	3	<b>Teilhaushalt 1 Jugend, Familie und Soziales</b>	Herr König
Produktbereich	31	Soziales und Jugend	
Buchungsprodukt	31510	Soziale Hilfen	
		Seniorenbüro	FB 1 Jugend, Familie und Soziales

**Produktbeschreibung**

<b>Produkt</b>	31510000	Seniorenbüro
----------------	----------	--------------

**Produktbeschreibung**

Unterstützung der Betreuung von älteren Menschen.

<b>Empfänger</b>	<b>Allgemeine Ziele</b>
------------------	-------------------------

<b>Auftragsgrundlage</b>	<b>Zielgruppen</b>
--------------------------	--------------------

Ratsbeschluss	
---------------	--

--	--

--	--

Hauptproduktbereich 3  
 Produktbereich 31  
 Buchungsprodukt 31510

Teilhaushalt 1 Jugend, Familie und Soziales  
 Soziales und Jugend  
 Soziale Hilfen  
 Seniorenbüro

Herr König

FB 1 Jugend, Familie und Soziales

B. Teilergebnishaushalt

Erträge- und Aufwendungen	Rechnungs- ergebnis des Vorvorjahres	Ansatz des Vorjahres	Ansatz des Haushaltsjahres	Ansatz des ersten Jahres der mittelfristigen Ergebnis- und Finanzplanung 2026	Ansatz des zweiten Jahres der mittelfristigen Ergebnis- und Finanzplanung 2027	Ansatz des dritten Jahres der mittelfristigen Ergebnis- und Finanzplanung 2028
	2023	2024	2025	2026	2027	2028
	-Euro-	-Euro-	-Euro-	-Euro-	-Euro-	-Euro-
1	2	3	4	5	6	7
<b>Ordentliche Erträge</b>						
Steuern und ähnliche Abgaben	0,00	0	0	0	0	0
Zuwendungen und allgemeine Umlagen	0,00	0	0	0	0	0
Auflösungserträge aus Sonderposten	0,00	0	0	0	0	0
sonstige Transfererträge	0,00	0	0	0	0	0
öffentlich-rechtliche Entgelte	0,00	0	0	0	0	0
privatrechtliche Entgelte	0,00	0	0	0	0	0
Kostenerstattungen und Kostenumlagen	0,00	100	0	0	0	0
Zinsen und ähnliche Finanzerträge	0,00	0	0	0	0	0
aktivierte Eigenleistungen	0,00	0	0	0	0	0
Bestandsveränderungen	0,00	0	0	0	0	0
sonstige ordentliche Erträge	0,00	0	0	0	0	0
<b>= Summe ordentliche Erträge</b>	<b>0,00</b>	<b>100</b>	<b>0</b>	<b>0</b>	<b>0</b>	<b>0</b>
<b>Ordentliche Aufwendungen</b>						
Personalaufwendungen	0,00	0	0	0	0	0
Versorgungsaufwendungen	0,00	0	0	0	0	0
Aufwendungen für Sach- und Dienstleistungen	9.645,75	16.100	16.100	16.100	16.100	16.100
Abschreibungen	0,00	1.300	1.300	1.300	1.300	1.300
Zinsen und ähnliche Aufwendungen	0,00	0	0	0	0	0
Transferaufwendungen	2.400,00	2.400	2.400	2.400	2.400	2.400
sonstige ordentliche Aufwendungen	159,00	500	500	500	500	500
<b>= Summe ordentliche Aufwendungen</b>	<b>12.204,75</b>	<b>20.300</b>	<b>20.300</b>	<b>20.300</b>	<b>20.300</b>	<b>20.300</b>
<b>= ordentliches Ergebnis (Summe ordentliche Erträge abzüglich Summe ordentliche Aufwendungen)</b>	<b>-12.204,75</b>	<b>-20.200</b>	<b>-20.300</b>	<b>-20.300</b>	<b>-20.300</b>	<b>-20.300</b>
außerordentliche Erträge	0,00	0	0	0	0	0
außerordentliche Aufwendungen	0,00	0	0	0	0	0
<b>= außerordentliches Ergebnis (außerordentliche Erträge abzüglich außerordentliche Aufwendungen)</b>	<b>0,00</b>	<b>0</b>	<b>0</b>	<b>0</b>	<b>0</b>	<b>0</b>
<b>Jahresergebnis (Saldo aus dem ordentlichen und dem außerordentlichen Ergebnis) Überschuss (+) /Fehlbetrag(-)</b>	<b>-12.204,75</b>	<b>-20.200</b>	<b>-20.300</b>	<b>-20.300</b>	<b>-20.300</b>	<b>-20.300</b>
Erträge aus internen Leistungsbeziehungen	0,00	0	0	0	0	0
Aufwendungen aus internen Leistungsbeziehungen	0,00	0	0	0	0	0
= Saldo aus internen Leistungsbeziehungen	0,00	0	0	0	0	0
<b>= Ergebnis unter Berücksichtigung der internen Leistungsbeziehungen</b>	<b>-12.204,75</b>	<b>-20.200</b>	<b>-20.300</b>	<b>-20.300</b>	<b>-20.300</b>	<b>-20.300</b>

Hauptproduktbereich 3  
 Produktbereich 31  
 Buchungsprodukt 31510

Soziales und Jugend  
 Soziale Hilfen  
 Seniorenbüro

FB 1 Jugend, Familie  
 und Soziales

C. Teilfinanzhaushalt

Einzahlungen und Auszahlungen	Rechnungs- ergebnis des Vorvorjahres	Ansatz des Vorjahres	Ansatz des Haushaltsjahres	Verpflichtungs- ermächtigungen	Ansatz des ersten Jahres der mittelfristigen Ergebnis- und Finanzplanung 2026	Ansatz des zweiten Jahres der mittelfristigen Ergebnis- und Finanzplanung 2027	Ansatz des dritten Jahres der mittelfristigen Ergebnis- und Finanzplanung 2028
	2023 -Euro-	2024 -Euro-	2025 -Euro-	-Euro-	-Euro-	-Euro-	-Euro-
1	2	3	4	5	6	7	8
<b>Einzahlungen aus laufender Verwaltungstätigkeit</b>							
Steuern und ähnliche Abgaben	0,00	0	0	0	0	0	0
Zuwendungen und allgemeine Umlagen	0,00	0	0	0	0	0	0
sonstige Transfereinzahlungen	0,00	0	0	0	0	0	0
öffentlich-rechtliche Entgelte	0,00	0	0	0	0	0	0
privatrechtliche Entgelte	0,00	0	0	0	0	0	0
Kostenerstattungen und Kostenumlagen	0,00	100	0	0	0	0	0
Zinsen und ähnliche Einzahlungen	0,00	0	0	0	0	0	0
Einzahlungen aus der Veräußerung geringwertiger Vermögensgegenstände	0,00	0	0	0	0	0	0
sonstige haushaltswirksame Einzahlungen	0,00	0	0	0	0	0	0
<b>= Summe der Einzahlungen aus laufender Verwaltungstätigkeit</b>	<b>0,00</b>	<b>100</b>	<b>0</b>	<b>0</b>	<b>0</b>	<b>0</b>	<b>0</b>
<b>Auszahlungen aus laufender Verwaltungstätigkeit</b>							
Personalauszahlungen	0,00	0	0	0	0	0	0
Versorgungsauszahlungen	0,00	0	0	0	0	0	0
Auszahlungen für Sach- und Dienstleistungen und für den Erwerb geringwertiger Vermögensgegenstände	9.645,75	16.100	16.100	0	16.100	16.100	16.100
Zinsen und ähnliche Auszahlungen	0,00	0	0	0	0	0	0
Transferauszahlungen	2.400,00	2.400	2.400	0	2.400	2.400	2.400
sonstige haushaltswirksame Auszahlungen	159,00	500	500	0	500	500	500
<b>= Summe der Auszahlungen aus laufender Verwaltungstätigkeit</b>	<b>12.204,75</b>	<b>19.000</b>	<b>19.000</b>	<b>0</b>	<b>19.000</b>	<b>19.000</b>	<b>19.000</b>
<b>= Saldo aus laufender Verwaltungstätigkeit (Summe der Einzahlungen abzüglich Summe der Auszahlungen aus laufender Verwaltungstätigkeit)</b>	<b>-12.204,75</b>	<b>-18.900</b>	<b>-19.000</b>	<b>0</b>	<b>-19.000</b>	<b>-19.000</b>	<b>-19.000</b>
<b>Einzahlungen für Investitionstätigkeit</b>							
Zuwendungen für Investitionstätigkeit	0,00	0	0	0	0	0	0
Beiträge u.ä. Entgelte für Investitionstätigkeit	0,00	0	0	0	0	0	0
Veräußerung von Sachvermögen	0,00	0	0	0	0	0	0
Veräußerung von Finanzvermögensanlagen	0,00	0	0	0	0	0	0
sonstige Investitionstätigkeit	0,00	0	0	0	0	0	0
<b>= Summe der Einzahlungen aus Investitionstätigkeit</b>	<b>0,00</b>	<b>0</b>	<b>0</b>	<b>0</b>	<b>0</b>	<b>0</b>	<b>0</b>
<b>Auszahlungen für Investitionstätigkeit</b>							
Erwerb von Grundstücken und Gebäuden	0,00	0	0	0	0	0	0
Baumaßnahmen	0,00	0	0	0	0	0	0
Erwerb von beweglichem Sachvermögen	0,00	0	0	0	0	0	0
Erwerb von Finanzvermögensanlagen	0,00	0	0	0	0	0	0
Aktivierbare Zuwendungen	0,00	0	0	0	0	0	0
Sonstige Investitionstätigkeit	0,00	0	0	0	0	0	0
<b>= Summe der Auszahlungen für Investitionstätigkeit</b>	<b>0,00</b>	<b>0</b>	<b>0</b>	<b>0</b>	<b>0</b>	<b>0</b>	<b>0</b>
<b>= Saldo aus Investitionstätigkeit (Summe Einzahlungen abzüglich Summe Auszahlungen für Investitionstätigkeit)</b>	<b>0,00</b>	<b>0</b>	<b>0</b>	<b>0</b>	<b>0</b>	<b>0</b>	<b>0</b>
<b>= Finanzierungsmittel-Überschuss / -Fehlbetrag (Summen Zeile 18 und 32)</b>	<b>-12.204,75</b>	<b>-18.900</b>	<b>-19.000</b>	<b>0</b>	<b>-19.000</b>	<b>-19.000</b>	<b>-19.000</b>
<b>Ein-, Auszahlungen aus Finanzierungstätigkeit</b>							



Hauptproduktbereich 3  
 Produktbereich 31  
 Buchungsprodukt 31510

Soziales und Jugend  
 Soziale Hilfen  
 Seniorenbüro

FB 1 Jugend, Familie und Soziales

Einzahlungen und Auszahlungen	Rechnungs- ergebnis des Vorvorjahres	Ansatz des Vorjahres	Ansatz des Haushaltsjahres	Verpflichtungs- ermächtigungen	Ansatz des ersten Jahres der mittelfristigen Ergebnis- und Finanzplanung 2026 -Euro-	Ansatz des zweiten Jahres der mittelfristigen Ergebnis- und Finanzplanung 2027 -Euro-	Ansatz des dritten Jahres der mittelfristigen Ergebnis- und Finanzplanung 2028 -Euro-
	2023 -Euro-	2024 -Euro-	2025 -Euro-	-Euro-	-Euro-	-Euro-	-Euro-
1	2	3	4	5	6	7	8
Einzahlungen; Aufnahme von Krediten und inneren Darlehen für Investitionstätigkeit	0,00	0	0	0	0	0	0
Auszahlungen; Tilgung von Krediten und Rückzahlungen von inneren Darlehen für Investitionstätigkeit	0,00	0	0	0	0	0	0
<b>Saldo aus Finanzierungstätigkeit</b>	<b>0,00</b>	<b>0</b>	<b>0</b>	<b>0</b>	<b>0</b>	<b>0</b>	<b>0</b>
<b>Finanzmittelveränderung (Summe Zeile 33 und 36)</b>	<b>-12.204,75</b>	<b>-18.900</b>	<b>-19.000</b>	<b>0</b>	<b>-19.000</b>	<b>-19.000</b>	<b>-19.000</b>

Hauptproduktbereich	3	<b>Teilhaushalt 1 Jugend, Familie und Soziales</b>	Herr König
Produktbereich	31	Soziales und Jugend	
Buchungsprodukt	31550	Soziale Hilfen	
		soziale Einrichtungen für Asylbewerber	FB 1 Jugend, Familie und Soziales

**Produktbeschreibung**

Produkt	31550000	soziale Einrichtungen für Asylbewerber
---------	----------	--

**Produktbeschreibung**

Gebäude Josefstraße

<b>Empfänger</b>	<b>Allgemeine Ziele</b>
------------------	-------------------------

<b>Auftragsgrundlage</b>	<b>Zielgruppen</b>
--------------------------	--------------------

Hauptproduktbereich 3  
 Produktbereich 31  
 Buchungsprodukt 31550

Teilhaushalt 1 Jugend, Familie und Soziales  
 Soziales und Jugend  
 Soziale Hilfen  
 soziale Einrichtungen für Asylbewerber

Herr König

FB 1 Jugend, Familie und Soziales

B. Teilergebnishaushalt

Erträge- und Aufwendungen	Rechnungs- ergebnis des Vorvorjahres	Ansatz des Vorjahres	Ansatz des Haushaltsjahres	Ansatz des ersten Jahres der mittelfristigen Ergebnis- und Finanzplanung 2026	Ansatz des zweiten Jahres der mittelfristigen Ergebnis- und Finanzplanung 2027	Ansatz des dritten Jahres der mittelfristigen Ergebnis- und Finanzplanung 2028
	2023 -Euro-	2024 -Euro-	2025 -Euro-	-Euro-	-Euro-	-Euro-
1	2	3	4	5	6	7
<b>Ordentliche Erträge</b>						
Steuern und ähnliche Abgaben	0,00	0	0	0	0	0
Zuwendungen und allgemeine Umlagen	0,00	0	0	0	0	0
Auflösungserträge aus Sonderposten	0,00	0	0	0	0	0
sonstige Transfererträge	0,00	0	0	0	0	0
öffentlich-rechtliche Entgelte	45.350,00	30.000	30.000	30.000	30.000	30.000
privatrechtliche Entgelte	0,00	0	0	0	0	0
Kostenerstattungen und Kostenumlagen	0,00	0	0	0	0	0
Zinsen und ähnliche Finanzerträge	0,00	0	0	0	0	0
aktivierte Eigenleistungen	0,00	0	0	0	0	0
Bestandsveränderungen	0,00	0	0	0	0	0
sonstige ordentliche Erträge	0,00	0	0	0	0	0
<b>= Summe ordentliche Erträge</b>	<b>45.350,00</b>	<b>30.000</b>	<b>30.000</b>	<b>30.000</b>	<b>30.000</b>	<b>30.000</b>
<b>Ordentliche Aufwendungen</b>						
Personalaufwendungen	0,00	0	0	0	0	0
Versorgungsaufwendungen	0,00	0	0	0	0	0
Aufwendungen für Sach- und Dienstleistungen	0,00	0	0	0	0	0
Abschreibungen	293,98	300	300	300	300	300
Zinsen und ähnliche Aufwendungen	0,00	0	0	0	0	0
Transferaufwendungen	0,00	0	0	0	0	0
sonstige ordentliche Aufwendungen	0,00	0	0	0	0	0
<b>= Summe ordentliche Aufwendungen</b>	<b>293,98</b>	<b>300</b>	<b>300</b>	<b>300</b>	<b>300</b>	<b>300</b>
<b>= ordentliches Ergebnis (Summe ordentliche Erträge abzüglich Summe ordentliche Aufwendungen)</b>	<b>45.056,02</b>	<b>29.700</b>	<b>29.700</b>	<b>29.700</b>	<b>29.700</b>	<b>29.700</b>
außerordentliche Erträge	0,00	0	0	0	0	0
außerordentliche Aufwendungen	0,00	0	0	0	0	0
<b>= außerordentliches Ergebnis (außerordentliche Erträge abzüglich außerordentliche Aufwendungen)</b>	<b>0,00</b>	<b>0</b>	<b>0</b>	<b>0</b>	<b>0</b>	<b>0</b>
<b>Jahresergebnis (Saldo aus dem ordentlichen und dem außerordentlichen Ergebnis) Überschuss (+) /Fehlbetrag(-)</b>	<b>45.056,02</b>	<b>29.700</b>	<b>29.700</b>	<b>29.700</b>	<b>29.700</b>	<b>29.700</b>
Erträge aus internen Leistungsbeziehungen	0,00	0	0	0	0	0
Aufwendungen aus internen Leistungsbeziehungen	0,00	0	0	0	0	0
= Saldo aus internen Leistungsbeziehungen	0,00	0	0	0	0	0
<b>= Ergebnis unter Berücksichtigung der internen Leistungsbeziehungen</b>	<b>45.056,02</b>	<b>29.700</b>	<b>29.700</b>	<b>29.700</b>	<b>29.700</b>	<b>29.700</b>

Hauptproduktbereich 3  
 Produktbereich 31  
 Buchungsprodukt 31550

Teilhaushalt 1 Jugend, Familie und Soziales  
 Soziales und Jugend  
 Soziale Hilfen  
 soziale Einrichtungen für Asylbewerber

Herr König

FB 1 Jugend, Familie und Soziales

C. Teilfinanzhaushalt

Einzahlungen und Auszahlungen	Rechnungs- ergebnis des Vorvorjahres	Ansatz des Vorjahres	Ansatz des Haushaltsjahres	Verpflichtungs- ermächtigungen	Ansatz des ersten Jahres der mittelfristigen Ergebnis- und Finanzplanung 2026	Ansatz des zweiten Jahres der mittelfristigen Ergebnis- und Finanzplanung 2027	Ansatz des dritten Jahres der mittelfristigen Ergebnis- und Finanzplanung 2028
	2023 -Euro-	2024 -Euro-	2025 -Euro-	-Euro-	-Euro-	-Euro-	-Euro-
1	2	3	4	5	6	7	8
<b>Einzahlungen aus laufender Verwaltungstätigkeit</b>							
Steuern und ähnliche Abgaben	0,00	0	0	0	0	0	0
Zuwendungen und allgemeine Umlagen	0,00	0	0	0	0	0	0
sonstige Transfereinzahlungen	0,00	0	0	0	0	0	0
öffentlich-rechtliche Entgelte	44.230,00	30.000	30.000	0	30.000	30.000	30.000
privatrechtliche Entgelte	0,00	0	0	0	0	0	0
Kostenerstattungen und Kostenumlagen	0,00	0	0	0	0	0	0
Zinsen und ähnliche Einzahlungen	0,00	0	0	0	0	0	0
Einzahlungen aus der Veräußerung geringwertiger Vermögensgegenstände	0,00	0	0	0	0	0	0
sonstige haushaltswirksame Einzahlungen	0,00	0	0	0	0	0	0
<b>= Summe der Einzahlungen aus laufender Verwaltungstätigkeit</b>	<b>44.230,00</b>	<b>30.000</b>	<b>30.000</b>	<b>0</b>	<b>30.000</b>	<b>30.000</b>	<b>30.000</b>
<b>Auszahlungen aus laufender Verwaltungstätigkeit</b>							
Personalauszahlungen	0,00	0	0	0	0	0	0
Versorgungsauszahlungen	0,00	0	0	0	0	0	0
Auszahlungen für Sach- und Dienstleistungen und für den Erwerb geringwertiger Vermögensgegenstände	0,00	0	0	0	0	0	0
Zinsen und ähnliche Auszahlungen	0,00	0	0	0	0	0	0
Transferauszahlungen	0,00	0	0	0	0	0	0
sonstige haushaltswirksame Auszahlungen	0,00	0	0	0	0	0	0
<b>= Summe der Auszahlungen aus laufender Verwaltungstätigkeit</b>	<b>0,00</b>	<b>0</b>	<b>0</b>	<b>0</b>	<b>0</b>	<b>0</b>	<b>0</b>
<b>= Saldo aus laufender Verwaltungstätigkeit (Summe der Einzahlungen abzüglich Summe der Auszahlungen aus laufender Verwaltungstätigkeit)</b>	<b>44.230,00</b>	<b>30.000</b>	<b>30.000</b>	<b>0</b>	<b>30.000</b>	<b>30.000</b>	<b>30.000</b>
<b>Einzahlungen für Investitionstätigkeit</b>							
Zuwendungen für Investitionstätigkeit	0,00	0	0	0	0	0	0
Beiträge u.ä. Entgelte für Investitionstätigkeit	0,00	0	0	0	0	0	0
Veräußerung von Sachvermögen	0,00	0	0	0	0	0	0
Veräußerung von Finanzvermögensanlagen	0,00	0	0	0	0	0	0
sonstige Investitionstätigkeit	0,00	0	0	0	0	0	0
<b>= Summe der Einzahlungen aus Investitionstätigkeit</b>	<b>0,00</b>	<b>0</b>	<b>0</b>	<b>0</b>	<b>0</b>	<b>0</b>	<b>0</b>
<b>Auszahlungen für Investitionstätigkeit</b>							
Erwerb von Grundstücken und Gebäuden	0,00	0	0	0	0	0	0
Baumaßnahmen	0,00	0	0	0	0	0	0
Erwerb von beweglichem Sachvermögen	0,00	0	0	0	0	0	0
Erwerb von Finanzvermögensanlagen	0,00	0	0	0	0	0	0
Aktivierbare Zuwendungen	0,00	0	0	0	0	0	0
Sonstige Investitionstätigkeit	0,00	0	0	0	0	0	0
<b>= Summe der Auszahlungen für Investitionstätigkeit</b>	<b>0,00</b>	<b>0</b>	<b>0</b>	<b>0</b>	<b>0</b>	<b>0</b>	<b>0</b>
<b>= Saldo aus Investitionstätigkeit (Summe Einzahlungen abzüglich Summe Auszahlungen für Investitionstätigkeit)</b>	<b>0,00</b>	<b>0</b>	<b>0</b>	<b>0</b>	<b>0</b>	<b>0</b>	<b>0</b>
<b>= Finanzierungsmittel-Überschuss / -Fehlbetrag (Summen Zeile 18 und 32)</b>	<b>44.230,00</b>	<b>30.000</b>	<b>30.000</b>	<b>0</b>	<b>30.000</b>	<b>30.000</b>	<b>30.000</b>
<b>Ein-, Auszahlungen aus Finanzierungstätigkeit</b>							

Hauptproduktbereich	3	<b>Teilhaushalt 1 Jugend, Familie und Soziales</b>	Herr König
Produktbereich	31	Soziales und Jugend	
Buchungsprodukt	31550	Soziale Hilfen	
		soziale Einrichtungen für Asylbewerber	FB 1 Jugend, Familie und Soziales

Einzahlungen und Auszahlungen	Rechnungs- ergebnis des Vorvorjahres	Ansatz des Vorjahres	Ansatz des Haushaltsjahres	Verpflichtungs- ermächtigungen	Ansatz des ersten Jahres der mittelfristigen Ergebnis- und Finanzplanung 2026 -Euro-	Ansatz des zweiten Jahres der mittelfristigen Ergebnis- und Finanzplanung 2027 -Euro-	Ansatz des dritten Jahres der mittelfristigen Ergebnis- und Finanzplanung 2028 -Euro-
	2023 -Euro-	2024 -Euro-	2025 -Euro-	-Euro-	-Euro-	-Euro-	-Euro-
1	2	3	4	5	6	7	8
Einzahlungen; Aufnahme von Krediten und inneren Darlehen für Investitionstätigkeit	0,00	0	0	0	0	0	0
Auszahlungen; Tilgung von Krediten und Rückzahlungen von inneren Darlehen für Investitionstätigkeit	0,00	0	0	0	0	0	0
<b>Saldo aus Finanzierungstätigkeit</b>	<b>0,00</b>	<b>0</b>	<b>0</b>	<b>0</b>	<b>0</b>	<b>0</b>	<b>0</b>
<b>Finanzmittelveränderung (Summe Zeile 33 und 36)</b>	<b>44.230,00</b>	<b>30.000</b>	<b>30.000</b>	<b>0</b>	<b>30.000</b>	<b>30.000</b>	<b>30.000</b>

Hauptproduktbereich	3	Teilhaushalt 1 Jugend, Familie und Soziales	Herr König
Produktbereich	31	Soziales und Jugend	
Buchungsprodukt	31551	Soziale Hilfen	
		Wohnheim Josef Straße	FB 1 Jugend, Familie und Soziales

Produktbeschreibung

Produkt	31551000	Wohnheim Josef Straße
---------	----------	-----------------------

Produktbeschreibung

Empfänger	Allgemeine Ziele
-----------	------------------

Auftragsgrundlage	Zielgruppen
-------------------	-------------

--	--

--	--

--	--

Hauptproduktbereich 3  
 Produktbereich 31  
 Buchungsprodukt 31551

Teilhaushalt 1 Jugend, Familie und Soziales  
 Soziales und Jugend  
 Soziale Hilfen  
 Wohnheim Josef Straße

Herr König

FB 1 Jugend, Familie und Soziales

B. Teilergebnishaushalt

Erträge- und Aufwendungen	Rechnungs- ergebnis des Vorvorjahres	Ansatz des Vorjahres	Ansatz des Haushaltsjahres	Ansatz des ersten Jahres der mittelfristigen Ergebnis- und Finanzplanung 2026	Ansatz des zweiten Jahres der mittelfristigen Ergebnis- und Finanzplanung 2027	Ansatz des dritten Jahres der mittelfristigen Ergebnis- und Finanzplanung 2028
1	2023 -Euro-	2024 -Euro-	2025 -Euro-	2026 -Euro-	2027 -Euro-	2028 -Euro-
1	2	3	4	5	6	7
<b>Ordentliche Erträge</b>						
Steuern und ähnliche Abgaben	0,00	0	0	0	0	0
Zuwendungen und allgemeine Umlagen	0,00	0	0	0	0	0
Auflösungserträge aus Sonderposten	0,00	0	0	0	0	0
sonstige Transfererträge	0,00	0	0	0	0	0
öffentlich-rechtliche Entgelte	49.443,83	30.000	50.000	50.000	50.000	50.000
privatrechtliche Entgelte	0,00	0	0	0	0	0
Kostenerstattungen und Kostenumlagen	0,00	0	0	0	0	0
Zinsen und ähnliche Finanzerträge	0,00	0	0	0	0	0
aktivierte Eigenleistungen	0,00	0	0	0	0	0
Bestandsveränderungen	0,00	0	0	0	0	0
sonstige ordentliche Erträge	0,00	0	0	0	0	0
<b>= Summe ordentliche Erträge</b>	<b>49.443,83</b>	<b>30.000</b>	<b>50.000</b>	<b>50.000</b>	<b>50.000</b>	<b>50.000</b>
<b>Ordentliche Aufwendungen</b>						
Personalaufwendungen	0,00	0	0	0	0	0
Versorgungsaufwendungen	0,00	0	0	0	0	0
Aufwendungen für Sach- und Dienstleistungen	57.474,70	66.200	66.200	66.200	66.200	66.200
Abschreibungen	334,63	400	400	400	400	400
Zinsen und ähnliche Aufwendungen	0,00	0	0	0	0	0
Transferaufwendungen	0,00	0	0	0	0	0
sonstige ordentliche Aufwendungen	2.077,93	1.000	1.500	1.500	1.500	1.500
<b>= Summe ordentliche Aufwendungen</b>	<b>59.887,26</b>	<b>67.600</b>	<b>68.100</b>	<b>68.100</b>	<b>68.100</b>	<b>68.100</b>
<b>= ordentliches Ergebnis (Summe ordentliche Erträge abzüglich Summe ordentliche Aufwendungen)</b>	<b>-10.443,43</b>	<b>-37.600</b>	<b>-18.100</b>	<b>-18.100</b>	<b>-18.100</b>	<b>-18.100</b>
außerordentliche Erträge	0,00	0	0	0	0	0
außerordentliche Aufwendungen	0,00	0	0	0	0	0
<b>= außerordentliches Ergebnis (außerordentliche Erträge abzüglich außerordentliche Aufwendungen)</b>	<b>0,00</b>	<b>0</b>	<b>0</b>	<b>0</b>	<b>0</b>	<b>0</b>
<b>Jahresergebnis (Saldo aus dem ordentlichen und dem außerordentlichen Ergebnis) Überschuss (+) /Fehlbetrag(-)</b>	<b>-10.443,43</b>	<b>-37.600</b>	<b>-18.100</b>	<b>-18.100</b>	<b>-18.100</b>	<b>-18.100</b>
Erträge aus internen Leistungsbeziehungen	0,00	0	0	0	0	0
Aufwendungen aus internen Leistungsbeziehungen	0,00	0	0	0	0	0
= Saldo aus internen Leistungsbeziehungen	0,00	0	0	0	0	0
<b>= Ergebnis unter Berücksichtigung der internen Leistungsbeziehungen</b>	<b>-10.443,43</b>	<b>-37.600</b>	<b>-18.100</b>	<b>-18.100</b>	<b>-18.100</b>	<b>-18.100</b>

Hauptproduktbereich 3  
 Produktbereich 31  
 Buchungsprodukt 31551

Teilhaushalt 1 Jugend, Familie und Soziales  
 Soziales und Jugend  
 Soziale Hilfen  
 Wohnheim Josef Straße

Herr König

FB 1 Jugend, Familie und Soziales

C. Teilfinanzhaushalt

Einzahlungen und Auszahlungen	Rechnungs- ergebnis des Vorvorjahres	Ansatz des Vorjahres	Ansatz des Haushaltsjahres	Verpflichtungs- ermächtigungen	Ansatz des ersten Jahres der mittelfristigen Ergebnis- und Finanzplanung 2026	Ansatz des zweiten Jahres der mittelfristigen Ergebnis- und Finanzplanung 2027	Ansatz des dritten Jahres der mittelfristigen Ergebnis- und Finanzplanung 2028
	2023 -Euro-	2024 -Euro-	2025 -Euro-	-Euro-	-Euro-	-Euro-	-Euro-
1	2	3	4	5	6	7	8
<b>Einzahlungen aus laufender Verwaltungstätigkeit</b>							
Steuern und ähnliche Abgaben	0,00	0	0	0	0	0	0
Zuwendungen und allgemeine Umlagen	0,00	0	0	0	0	0	0
sonstige Transfereinzahlungen	0,00	0	0	0	0	0	0
öffentlich-rechtliche Entgelte	47.915,08	30.000	50.000	0	50.000	50.000	50.000
privatrechtliche Entgelte	0,00	0	0	0	0	0	0
Kostenerstattungen und Kostenumlagen	0,00	0	0	0	0	0	0
Zinsen und ähnliche Einzahlungen	0,00	0	0	0	0	0	0
Einzahlungen aus der Veräußerung geringwertiger Vermögensgegenstände	0,00	0	0	0	0	0	0
sonstige haushaltswirksame Einzahlungen	0,00	0	0	0	0	0	0
<b>= Summe der Einzahlungen aus laufender Verwaltungstätigkeit</b>	<b>47.915,08</b>	<b>30.000</b>	<b>50.000</b>	<b>0</b>	<b>50.000</b>	<b>50.000</b>	<b>50.000</b>
<b>Auszahlungen aus laufender Verwaltungstätigkeit</b>							
Personalauszahlungen	0,00	0	0	0	0	0	0
Versorgungsauszahlungen	0,00	0	0	0	0	0	0
Auszahlungen für Sach- und Dienstleistungen und für den Erwerb geringwertiger Vermögensgegenstände	45.854,72	66.200	66.200	0	66.200	66.200	66.200
Zinsen und ähnliche Auszahlungen	0,00	0	0	0	0	0	0
Transferauszahlungen	0,00	0	0	0	0	0	0
sonstige haushaltswirksame Auszahlungen	1.258,73	1.000	1.500	0	1.500	1.500	1.500
<b>= Summe der Auszahlungen aus laufender Verwaltungstätigkeit</b>	<b>47.113,45</b>	<b>67.200</b>	<b>67.700</b>	<b>0</b>	<b>67.700</b>	<b>67.700</b>	<b>67.700</b>
<b>= Saldo aus laufender Verwaltungstätigkeit (Summe der Einzahlungen abzüglich Summe der Auszahlungen aus laufender Verwaltungstätigkeit)</b>	<b>801,63</b>	<b>-37.200</b>	<b>-17.700</b>	<b>0</b>	<b>-17.700</b>	<b>-17.700</b>	<b>-17.700</b>
<b>Einzahlungen für Investitionstätigkeit</b>							
Zuwendungen für Investitionstätigkeit	0,00	0	0	0	0	0	0
Beiträge u.ä. Entgelte für Investitionstätigkeit	0,00	0	0	0	0	0	0
Veräußerung von Sachvermögen	0,00	0	0	0	0	0	0
Veräußerung von Finanzvermögensanlagen	0,00	0	0	0	0	0	0
sonstige Investitionstätigkeit	0,00	0	0	0	0	0	0
<b>= Summe der Einzahlungen aus Investitionstätigkeit</b>	<b>0,00</b>	<b>0</b>	<b>0</b>	<b>0</b>	<b>0</b>	<b>0</b>	<b>0</b>
<b>Auszahlungen für Investitionstätigkeit</b>							
Erwerb von Grundstücken und Gebäuden	0,00	0	0	0	0	0	0
Baumaßnahmen	0,00	0	0	0	0	0	0
Erwerb von beweglichem Sachvermögen	0,00	0	0	0	0	0	0
Erwerb von Finanzvermögensanlagen	0,00	0	0	0	0	0	0
Aktivierbare Zuwendungen	0,00	0	0	0	0	0	0
Sonstige Investitionstätigkeit	0,00	0	0	0	0	0	0
<b>= Summe der Auszahlungen für Investitionstätigkeit</b>	<b>0,00</b>	<b>0</b>	<b>0</b>	<b>0</b>	<b>0</b>	<b>0</b>	<b>0</b>
<b>= Saldo aus Investitionstätigkeit (Summe Einzahlungen abzüglich Summe Auszahlungen für Investitionstätigkeit)</b>	<b>0,00</b>	<b>0</b>	<b>0</b>	<b>0</b>	<b>0</b>	<b>0</b>	<b>0</b>
<b>= Finanzierungsmittel-Überschuss / -Fehlbetrag (Summen Zeile 18 und 32)</b>	<b>801,63</b>	<b>-37.200</b>	<b>-17.700</b>	<b>0</b>	<b>-17.700</b>	<b>-17.700</b>	<b>-17.700</b>
<b>Ein-, Auszahlungen aus Finanzierungstätigkeit</b>							



Hauptproduktbereich 3  
 Produktbereich 31  
 Buchungsprodukt 31551

**Teilhaushalt 1 Jugend, Familie und Soziales**  
 Soziales und Jugend  
 Soziale Hilfen  
 Wohnheim Josef Straße

Herr König

FB 1 Jugend, Familie und Soziales

Einzahlungen und Auszahlungen	Rechnungs- ergebnis des Vorvorjahres	Ansatz des Vorjahres	Ansatz des Haushaltsjahres	Verpflichtungs- ermächtigungen	Ansatz des ersten Jahres der mittelfristigen Ergebnis- und Finanzplanung 2026 -Euro-	Ansatz des zweiten Jahres der mittelfristigen Ergebnis- und Finanzplanung 2027 -Euro-	Ansatz des dritten Jahres der mittelfristigen Ergebnis- und Finanzplanung 2028 -Euro-
	2023 -Euro-	2024 -Euro-	2025 -Euro-	-Euro-	-Euro-	-Euro-	-Euro-
1	2	3	4	5	6	7	8
Einzahlungen; Aufnahme von Krediten und inneren Darlehen für Investitionstätigkeit	0,00	0	0	0	0	0	0
Auszahlungen; Tilgung von Krediten und Rückzahlungen von inneren Darlehen für Investitionstätigkeit	0,00	0	0	0	0	0	0
<b>Saldo aus Finanzierungstätigkeit</b>	<b>0,00</b>	<b>0</b>	<b>0</b>	<b>0</b>	<b>0</b>	<b>0</b>	<b>0</b>
<b>Finanzmittelveränderung (Summe Zeile 33 und 36)</b>	<b>801,63</b>	<b>-37.200</b>	<b>-17.700</b>	<b>0</b>	<b>-17.700</b>	<b>-17.700</b>	<b>-17.700</b>

Hauptproduktbereich	3	<b>Teilhaushalt 1 Jugend, Familie und Soziales</b>	Herr König
Produktbereich	34	Soziales und Jugend	
Buchungsprodukt	34300	Soziale Hilfen	
		Integrationsberatung	FB 1 Jugend, Familie und Soziales

**Produktbeschreibung**

<b>Produkt</b>	<b>34300000</b>	<b>Integrationsberatung</b>
----------------	-----------------	-----------------------------

**Produktbeschreibung**

Integrationsberatung im Gebäude der Josefstraße

<b>Empfänger</b>	<b>Allgemeine Ziele</b>
------------------	-------------------------

<b>Auftragsgrundlage</b>	<b>Zielgruppen</b>
--------------------------	--------------------

Ratsbeschluss	
---------------	--

--	--

--	--

Hauptproduktbereich 3  
 Produktbereich 34  
 Buchungsprodukt 34300

Teilhaushalt 1 Jugend, Familie und Soziales  
 Soziales und Jugend  
 Soziale Hilfen  
 Integrationsberatung

Herr König

FB 1 Jugend, Familie und Soziales

B. Teilergebnishaushalt

Erträge- und Aufwendungen	Rechnungs- ergebnis des Vorjahres	Ansatz des Vorjahres	Ansatz des Haushaltsjahres	Ansatz des ersten Jahres der mittelfristigen Ergebnis- und Finanzplanung 2026	Ansatz des zweiten Jahres der mittelfristigen Ergebnis- und Finanzplanung 2027	Ansatz des dritten Jahres der mittelfristigen Ergebnis- und Finanzplanung 2028
1	2023 -Euro-	2024 -Euro-	2025 -Euro-	2026 -Euro-	2027 -Euro-	2028 -Euro-
1	2	3	4	5	6	7
<b>Ordentliche Erträge</b>						
Steuern und ähnliche Abgaben	0,00	0	0	0	0	0
Zuwendungen und allgemeine Umlagen	30.519,79	40.000	45.000	45.000	45.000	45.000
Auflösungserträge aus Sonderposten	0,00	0	0	0	0	0
sonstige Transfererträge	0,00	0	0	0	0	0
öffentlich-rechtliche Entgelte	0,00	0	0	0	0	0
privatrechtliche Entgelte	0,00	0	0	0	0	0
Kostenerstattungen und Kostenumlagen	0,00	0	0	0	0	0
Zinsen und ähnliche Finanzerträge	0,00	0	0	0	0	0
aktivierte Eigenleistungen	0,00	0	0	0	0	0
Bestandsveränderungen	0,00	0	0	0	0	0
sonstige ordentliche Erträge	0,00	0	0	0	0	0
<b>= Summe ordentliche Erträge</b>	<b>30.519,79</b>	<b>40.000</b>	<b>45.000</b>	<b>45.000</b>	<b>45.000</b>	<b>45.000</b>
<b>Ordentliche Aufwendungen</b>						
Personalaufwendungen	65.246,46	72.000	58.000	58.000	58.000	58.000
Versorgungsaufwendungen	0,00	0	0	0	0	0
Aufwendungen für Sach- und Dienstleistungen	1.530,17	1.400	1.400	1.400	1.400	1.400
Abschreibungen	364,93	0	0	0	0	0
Zinsen und ähnliche Aufwendungen	0,00	0	0	0	0	0
Transferaufwendungen	0,00	0	0	0	0	0
sonstige ordentliche Aufwendungen	38.629,79	43.000	48.000	48.000	48.000	48.000
<b>= Summe ordentliche Aufwendungen</b>	<b>105.771,35</b>	<b>116.400</b>	<b>107.400</b>	<b>107.400</b>	<b>107.400</b>	<b>107.400</b>
<b>= ordentliches Ergebnis (Summe ordentliche Erträge abzüglich Summe ordentliche Aufwendungen)</b>	<b>-75.251,56</b>	<b>-76.400</b>	<b>-62.400</b>	<b>-62.400</b>	<b>-62.400</b>	<b>-62.400</b>
außerordentliche Erträge	0,00	0	0	0	0	0
außerordentliche Aufwendungen	0,00	0	0	0	0	0
<b>= außerordentliches Ergebnis (außerordentliche Erträge abzüglich außerordentliche Aufwendungen)</b>	<b>0,00</b>	<b>0</b>	<b>0</b>	<b>0</b>	<b>0</b>	<b>0</b>
<b>Jahresergebnis (Saldo aus dem ordentlichen und dem außerordentlichen Ergebnis) Überschuss (+) /Fehlbetrag(-)</b>	<b>-75.251,56</b>	<b>-76.400</b>	<b>-62.400</b>	<b>-62.400</b>	<b>-62.400</b>	<b>-62.400</b>
Erträge aus internen Leistungsbeziehungen	0,00	0	0	0	0	0
Aufwendungen aus internen Leistungsbeziehungen	0,00	0	0	0	0	0
= Saldo aus internen Leistungsbeziehungen	0,00	0	0	0	0	0
<b>= Ergebnis unter Berücksichtigung der internen Leistungsbeziehungen</b>	<b>-75.251,56</b>	<b>-76.400</b>	<b>-62.400</b>	<b>-62.400</b>	<b>-62.400</b>	<b>-62.400</b>

Hauptproduktbereich 3  
 Produktbereich 34  
 Buchungsprodukt 34300

Teilhaushalt 1 Jugend, Familie und Soziales  
 Soziales und Jugend  
 Soziale Hilfen  
 Integrationsberatung

Herr König

FB 1 Jugend, Familie und Soziales

C. Teilfinanzhaushalt

Einzahlungen und Auszahlungen	Rechnungs-	Ansatz	Ansatz	Verpflichtungs-	Ansatz des	Ansatz des	Ansatz des
	ergebnis	des Vorjahres	des		ersten Jahres	zweiten Jahres	dritten Jahres der
	des		Haushaltsjahres	ermächtigungen	der mittelfristigen	der mittelfristigen	mittelfristigen
	Vorvorjahres				Ergebnis- und	Ergebnis- und	Ergebnis- und
	2023	2024	2025	-Euro-	Finanzplanung	Finanzplanung	Finanzplanung
	-Euro-	-Euro-	-Euro-		2026	2027	2028
					-Euro-	-Euro-	-Euro-
1	2	3	4	5	6	7	8
<b>Einzahlungen aus laufender Verwaltungstätigkeit</b>							
Steuern und ähnliche Abgaben	0,00	0	0	0	0	0	0
Zuwendungen und allgemeine Umlagen	30.519,79	40.000	45.000	0	45.000	45.000	45.000
sonstige Transfereinzahlungen	0,00	0	0	0	0	0	0
öffentlich-rechtliche Entgelte	0,00	0	0	0	0	0	0
privatrechtliche Entgelte	0,00	0	0	0	0	0	0
Kostenerstattungen und Kostenumlagen	0,00	0	0	0	0	0	0
Zinsen und ähnliche Einzahlungen	0,00	0	0	0	0	0	0
Einzahlungen aus der Veräußerung geringwertiger Vermögensgegenstände	0,00	0	0	0	0	0	0
sonstige haushaltswirksame Einzahlungen	0,00	0	0	0	0	0	0
<b>= Summe der Einzahlungen aus laufender Verwaltungstätigkeit</b>	<b>30.519,79</b>	<b>40.000</b>	<b>45.000</b>	<b>0</b>	<b>45.000</b>	<b>45.000</b>	<b>45.000</b>
<b>Auszahlungen aus laufender Verwaltungstätigkeit</b>							
Personalauszahlungen	65.246,46	72.000	58.000	0	58.000	58.000	58.000
Versorgungsauszahlungen	0,00	0	0	0	0	0	0
Auszahlungen für Sach- und Dienstleistungen und für den Erwerb geringwertiger Vermögensgegenstände	1.530,17	1.400	1.400	0	1.400	1.400	1.400
Zinsen und ähnliche Auszahlungen	0,00	0	0	0	0	0	0
Transferauszahlungen	0,00	0	0	0	0	0	0
sonstige haushaltswirksame Auszahlungen	25.275,63	43.000	48.000	0	48.000	48.000	48.000
<b>= Summe der Auszahlungen aus laufender Verwaltungstätigkeit</b>	<b>92.052,26</b>	<b>116.400</b>	<b>107.400</b>	<b>0</b>	<b>107.400</b>	<b>107.400</b>	<b>107.400</b>
<b>= Saldo aus laufender Verwaltungstätigkeit (Summe der Einzahlungen abzüglich Summe der Auszahlungen aus laufender Verwaltungstätigkeit)</b>	<b>-61.532,47</b>	<b>-76.400</b>	<b>-62.400</b>	<b>0</b>	<b>-62.400</b>	<b>-62.400</b>	<b>-62.400</b>
<b>Einzahlungen für Investitionstätigkeit</b>							
Zuwendungen für Investitionstätigkeit	0,00	0	0	0	0	0	0
Beiträge u.ä. Entgelte für Investitionstätigkeit	0,00	0	0	0	0	0	0
Veräußerung von Sachvermögen	0,00	0	0	0	0	0	0
Veräußerung von Finanzvermögensanlagen	0,00	0	0	0	0	0	0
sonstige Investitionstätigkeit	0,00	0	0	0	0	0	0
<b>= Summe der Einzahlungen aus Investitionstätigkeit</b>	<b>0,00</b>	<b>0</b>	<b>0</b>	<b>0</b>	<b>0</b>	<b>0</b>	<b>0</b>
<b>Auszahlungen für Investitionstätigkeit</b>							
Erwerb von Grundstücken und Gebäuden	0,00	0	0	0	0	0	0
Baumaßnahmen	0,00	0	0	0	0	0	0
Erwerb von beweglichem Sachvermögen	1.459,73	1.000	1.000	0	1.000	1.000	1.000
Erwerb von Finanzvermögensanlagen	0,00	0	0	0	0	0	0
Aktivierbare Zuwendungen	0,00	0	0	0	0	0	0
Sonstige Investitionstätigkeit	0,00	0	0	0	0	0	0
<b>= Summe der Auszahlungen für Investitionstätigkeit</b>	<b>1.459,73</b>	<b>1.000</b>	<b>1.000</b>	<b>0</b>	<b>1.000</b>	<b>1.000</b>	<b>1.000</b>
<b>= Saldo aus Investitionstätigkeit (Summe Einzahlungen abzüglich Summe Auszahlungen für Investitionstätigkeit)</b>	<b>-1.459,73</b>	<b>-1.000</b>	<b>-1.000</b>	<b>0</b>	<b>-1.000</b>	<b>-1.000</b>	<b>-1.000</b>
<b>= Finanzierungsmittel-Überschuss / -Fehlbetrag (Summen Zeile 18 und 32)</b>	<b>-62.992,20</b>	<b>-77.400</b>	<b>-63.400</b>	<b>0</b>	<b>-63.400</b>	<b>-63.400</b>	<b>-63.400</b>
<b>Ein-, Auszahlungen aus Finanzierungstätigkeit</b>							

Hauptproduktbereich	3	Teilhaushalt 1 Jugend, Familie und Soziales	Herr König
Produktbereich	34	Soziales und Jugend	
Buchungsprodukt	34300	Soziale Hilfen	
		Integrationsberatung	FB 1 Jugend, Familie und Soziales

Einzahlungen und Auszahlungen	Rechnungs- ergebnis des Vorvorjahres	Ansatz des Vorjahres	Ansatz des Haushaltsjahres	Verpflichtungs- ermächtigungen	Ansatz des ersten Jahres der mittelfristigen Ergebnis- und Finanzplanung 2026 -Euro-	Ansatz des zweiten Jahres der mittelfristigen Ergebnis- und Finanzplanung 2027 -Euro-	Ansatz des dritten Jahres der mittelfristigen Ergebnis- und Finanzplanung 2028 -Euro-
	2023 -Euro-	2024 -Euro-	2025 -Euro-	-Euro-	-Euro-	-Euro-	-Euro-
1	2	3	4	5	6	7	8
Einzahlungen; Aufnahme von Krediten und inneren Darlehen für Investitionstätigkeit	0,00	0	0	0	0	0	0
Auszahlungen; Tilgung von Krediten und Rückzahlungen von inneren Darlehen für Investitionstätigkeit	0,00	0	0	0	0	0	0
<b>Saldo aus Finanzierungstätigkeit</b>	<b>0,00</b>	<b>0</b>	<b>0</b>	<b>0</b>	<b>0</b>	<b>0</b>	<b>0</b>
<b>Finanzmittelveränderung (Summe Zeile 33 und 36)</b>	<b>-62.992,20</b>	<b>-77.400</b>	<b>-63.400</b>	<b>0</b>	<b>-63.400</b>	<b>-63.400</b>	<b>-63.400</b>

Hauptproduktbereich	3	Teilhaushalt 1 Jugend, Familie und Soziales	Herr König
Produktbereich	36	Soziales und Jugend	
Buchungsprodukt	36110	Kinder- Jugend- und Familienhilfe Tageseinrichtungen	FB 1 Jugend, Familie und Soziales

**Produktbeschreibung**

Produkt	36110000	Tageseinrichtungen
---------	----------	--------------------

**Produktbeschreibung**

Unterbringung von Kindern in Kindergärten, Krippen und Tagespflege

<b>Empfänger</b>	<b>Allgemeine Ziele</b>
------------------	-------------------------

<b>Auftragsgrundlage</b>	<b>Zielgruppen</b>
--------------------------	--------------------

Nds. Kita Gesetz

Hauptproduktbereich 3  
 Produktbereich 36  
 Buchungsprodukt 36110

Teilhaushalt 1 Jugend, Familie und Soziales  
 Soziales und Jugend  
 Kinder- Jugend- und Familienhilfe  
 Tageseinrichtungen

Herr König

FB 1 Jugend, Familie und Soziales

B. Teilergebnishaushalt

Erträge- und Aufwendungen	Rechnungs- ergebnis des Vorvorjahres	Ansatz des Vorjahres	Ansatz des Haushaltsjahres	Ansatz des ersten Jahres der mittelfristigen Ergebnis- und Finanzplanung 2026	Ansatz des zweiten Jahres der mittelfristigen Ergebnis- und Finanzplanung 2027	Ansatz des dritten Jahres der mittelfristigen Ergebnis- und Finanzplanung 2028
1	2	3	4	5	6	7
<b>Ordentliche Erträge</b>						
Steuern und ähnliche Abgaben	0,00	0	0	0	0	0
Zuwendungen und allgemeine Umlagen	0,00	0	0	0	0	0
Auflösungserträge aus Sonderposten	0,00	0	0	0	0	0
sonstige Transfererträge	0,00	0	0	0	0	0
öffentlich-rechtliche Entgelte	0,00	0	0	0	0	0
privatrechtliche Entgelte	0,00	0	0	0	0	0
Kostenerstattungen und Kostenumlagen	12.121,88	24.000	24.000	24.000	24.000	24.000
Zinsen und ähnliche Finanzerträge	0,00	0	0	0	0	0
aktivierte Eigenleistungen	0,00	0	0	0	0	0
Bestandsveränderungen	0,00	0	0	0	0	0
sonstige ordentliche Erträge	0,00	0	0	0	0	0
<b>= Summe ordentliche Erträge</b>	<b>12.121,88</b>	<b>24.000</b>	<b>24.000</b>	<b>24.000</b>	<b>24.000</b>	<b>24.000</b>
<b>Ordentliche Aufwendungen</b>						
Personalaufwendungen	0,00	0	0	0	0	0
Versorgungsaufwendungen	0,00	0	0	0	0	0
Aufwendungen für Sach- und Dienstleistungen	0,00	0	0	0	0	0
Abschreibungen	0,00	0	0	0	0	0
Zinsen und ähnliche Aufwendungen	0,00	0	0	0	0	0
Transferaufwendungen	9.721,88	20.000	20.000	20.000	20.000	20.000
sonstige ordentliche Aufwendungen	0,00	0	0	0	0	0
<b>= Summe ordentliche Aufwendungen</b>	<b>9.721,88</b>	<b>20.000</b>	<b>20.000</b>	<b>20.000</b>	<b>20.000</b>	<b>20.000</b>
<b>= ordentliches Ergebnis (Summe ordentliche Erträge abzüglich Summe ordentliche Aufwendungen)</b>	<b>2.400,00</b>	<b>4.000</b>	<b>4.000</b>	<b>4.000</b>	<b>4.000</b>	<b>4.000</b>
außerordentliche Erträge	0,00	0	0	0	0	0
außerordentliche Aufwendungen	0,00	0	0	0	0	0
<b>= außerordentliches Ergebnis (außerordentliche Erträge abzüglich außerordentliche Aufwendungen)</b>	<b>0,00</b>	<b>0</b>	<b>0</b>	<b>0</b>	<b>0</b>	<b>0</b>
<b>Jahresergebnis (Saldo aus dem ordentlichen und dem außerordentlichen Ergebnis) Überschuss (+) /Fehlbetrag(-)</b>	<b>2.400,00</b>	<b>4.000</b>	<b>4.000</b>	<b>4.000</b>	<b>4.000</b>	<b>4.000</b>
Erträge aus internen Leistungsbeziehungen	0,00	0	0	0	0	0
Aufwendungen aus internen Leistungsbeziehungen	0,00	0	0	0	0	0
= Saldo aus internen Leistungsbeziehungen	0,00	0	0	0	0	0
<b>= Ergebnis unter Berücksichtigung der internen Leistungsbeziehungen</b>	<b>2.400,00</b>	<b>4.000</b>	<b>4.000</b>	<b>4.000</b>	<b>4.000</b>	<b>4.000</b>

Hauptproduktbereich 3  
 Produktbereich 36  
 Buchungsprodukt 36110

Soziales und Jugend  
 Kinder- Jugend- und Familienhilfe  
 Tageseinrichtungen

FB 1 Jugend, Familie und Soziales

C. Teilfinanzhaushalt

Einzahlungen und Auszahlungen	Rechnungs- ergebnis des Vorvorjahres	Ansatz des Vorjahres	Ansatz des Haushaltsjahres	Verpflichtungs- ermächtigungen	Ansatz des ersten Jahres der mittelfristigen Ergebnis- und Finanzplanung 2026	Ansatz des zweiten Jahres der mittelfristigen Ergebnis- und Finanzplanung 2027	Ansatz des dritten Jahres der mittelfristigen Ergebnis- und Finanzplanung 2028
	2023 -Euro-	2024 -Euro-	2025 -Euro-	-Euro-	-Euro-	-Euro-	-Euro-
1	2	3	4	5	6	7	8
<b>Einzahlungen aus laufender Verwaltungstätigkeit</b>							
Steuern und ähnliche Abgaben	0,00	0	0	0	0	0	0
Zuwendungen und allgemeine Umlagen	0,00	0	0	0	0	0	0
sonstige Transfereinzahlungen	0,00	0	0	0	0	0	0
öffentlich-rechtliche Entgelte	0,00	0	0	0	0	0	0
privatrechtliche Entgelte	0,00	0	0	0	0	0	0
Kostenerstattungen und Kostenumlagen	12.121,88	24.000	24.000	0	24.000	24.000	24.000
Zinsen und ähnliche Einzahlungen	0,00	0	0	0	0	0	0
Einzahlungen aus der Veräußerung geringwertiger Vermögensgegenstände	0,00	0	0	0	0	0	0
sonstige haushaltswirksame Einzahlungen	0,00	0	0	0	0	0	0
<b>= Summe der Einzahlungen aus laufender Verwaltungstätigkeit</b>	<b>12.121,88</b>	<b>24.000</b>	<b>24.000</b>	<b>0</b>	<b>24.000</b>	<b>24.000</b>	<b>24.000</b>
<b>Auszahlungen aus laufender Verwaltungstätigkeit</b>							
Personalauszahlungen	0,00	0	0	0	0	0	0
Versorgungsauszahlungen	0,00	0	0	0	0	0	0
Auszahlungen für Sach- und Dienstleistungen und für den Erwerb geringwertiger Vermögensgegenstände	0,00	0	0	0	0	0	0
Zinsen und ähnliche Auszahlungen	0,00	0	0	0	0	0	0
Transferauszahlungen	9.721,88	20.000	20.000	0	20.000	20.000	20.000
sonstige haushaltswirksame Auszahlungen	0,00	0	0	0	0	0	0
<b>= Summe der Auszahlungen aus laufender Verwaltungstätigkeit</b>	<b>9.721,88</b>	<b>20.000</b>	<b>20.000</b>	<b>0</b>	<b>20.000</b>	<b>20.000</b>	<b>20.000</b>
<b>= Saldo aus laufender Verwaltungstätigkeit (Summe der Einzahlungen abzüglich Summe der Auszahlungen aus laufender Verwaltungstätigkeit)</b>	<b>2.400,00</b>	<b>4.000</b>	<b>4.000</b>	<b>0</b>	<b>4.000</b>	<b>4.000</b>	<b>4.000</b>
<b>Einzahlungen für Investitionstätigkeit</b>							
Zuwendungen für Investitionstätigkeit	0,00	0	0	0	0	0	0
Beiträge u.ä. Entgelte für Investitionstätigkeit	0,00	0	0	0	0	0	0
Veräußerung von Sachvermögen	0,00	0	0	0	0	0	0
Veräußerung von Finanzvermögensanlagen	0,00	0	0	0	0	0	0
sonstige Investitionstätigkeit	0,00	0	0	0	0	0	0
<b>= Summe der Einzahlungen aus Investitionstätigkeit</b>	<b>0,00</b>	<b>0</b>	<b>0</b>	<b>0</b>	<b>0</b>	<b>0</b>	<b>0</b>
<b>Auszahlungen für Investitionstätigkeit</b>							
Erwerb von Grundstücken und Gebäuden	0,00	0	0	0	0	0	0
Baumaßnahmen	0,00	0	0	0	0	0	0
Erwerb von beweglichem Sachvermögen	0,00	0	0	0	0	0	0
Erwerb von Finanzvermögensanlagen	0,00	0	0	0	0	0	0
Aktivierbare Zuwendungen	0,00	0	0	0	0	0	0
Sonstige Investitionstätigkeit	0,00	0	0	0	0	0	0
<b>= Summe der Auszahlungen für Investitionstätigkeit</b>	<b>0,00</b>	<b>0</b>	<b>0</b>	<b>0</b>	<b>0</b>	<b>0</b>	<b>0</b>
<b>= Saldo aus Investitionstätigkeit (Summe Einzahlungen abzüglich Summe Auszahlungen für Investitionstätigkeit)</b>	<b>0,00</b>	<b>0</b>	<b>0</b>	<b>0</b>	<b>0</b>	<b>0</b>	<b>0</b>
<b>= Finanzierungsmittel-Überschuss / -Fehlbetrag (Summen Zeile 18 und 32)</b>	<b>2.400,00</b>	<b>4.000</b>	<b>4.000</b>	<b>0</b>	<b>4.000</b>	<b>4.000</b>	<b>4.000</b>
<b>Ein-, Auszahlungen aus Finanzierungstätigkeit</b>							



Hauptproduktbereich 3  
 Produktbereich 36  
 Buchungsprodukt 36110

**Teilhaushalt 1 Jugend, Familie und Soziales**  
 Soziales und Jugend  
 Kinder- Jugend- und Familienhilfe  
 Tageseinrichtungen

Herr König

FB 1 Jugend, Familie und Soziales

Einzahlungen und Auszahlungen	Rechnungs- ergebnis des Vorvorjahres	Ansatz des Vorjahres	Ansatz des Haushaltsjahres	Verpflichtungs- ermächtigungen	Ansatz des ersten Jahres der mittelfristigen Ergebnis- und Finanzplanung 2026 -Euro-	Ansatz des zweiten Jahres der mittelfristigen Ergebnis- und Finanzplanung 2027 -Euro-	Ansatz des dritten Jahres der mittelfristigen Ergebnis- und Finanzplanung 2028 -Euro-
	2023 -Euro-	2024 -Euro-	2025 -Euro-	-Euro-			
1	2	3	4	5	6	7	8
Einzahlungen; Aufnahme von Krediten und inneren Darlehen für Investitionstätigkeit	0,00	0	0	0	0	0	0
Auszahlungen; Tilgung von Krediten und Rückzahlungen von inneren Darlehen für Investitionstätigkeit	0,00	0	0	0	0	0	0
<b>Saldo aus Finanzierungstätigkeit</b>	<b>0,00</b>	<b>0</b>	<b>0</b>	<b>0</b>	<b>0</b>	<b>0</b>	<b>0</b>
<b>Finanzmittelveränderung (Summe Zeile 33 und 36)</b>	<b>2.400,00</b>	<b>4.000</b>	<b>4.000</b>	<b>0</b>	<b>4.000</b>	<b>4.000</b>	<b>4.000</b>

Hauptproduktbereich	3	Teilhaushalt 1 Jugend, Familie und Soziales	Herr König
Produktbereich	36	Soziales und Jugend	
Buchungsprodukt	36120	Kinder- Jugend- und Familienhilfe	
		Tagespflege	FB 1 Jugend, Familie und Soziales

**Produktbeschreibung**

Produkt	36120000	Tagespflege
---------	----------	-------------

**Produktbeschreibung**

Unterbringung von einzelnen Kindern in der Tagespflege

<b>Empfänger</b>	<b>Allgemeine Ziele</b>
------------------	-------------------------

<b>Auftragsgrundlage</b>	<b>Zielgruppen</b>
--------------------------	--------------------

Hauptproduktbereich 3  
 Produktbereich 36  
 Buchungsprodukt 36120

Teilhaushalt 1 Jugend, Familie und Soziales  
 Soziales und Jugend  
 Kinder- Jugend- und Familienhilfe  
 Tagespflege

Herr König

FB 1 Jugend, Familie und Soziales

B. Teilergebnishaushalt

Erträge- und Aufwendungen	Rechnungs- ergebnis des Vorvorjahres	Ansatz des Vorjahres	Ansatz des Haushaltsjahres	Ansatz des ersten Jahres der mittelfristigen Ergebnis- und Finanzplanung 2026	Ansatz des zweiten Jahres der mittelfristigen Ergebnis- und Finanzplanung 2027	Ansatz des dritten Jahres der mittelfristigen Ergebnis- und Finanzplanung 2028
1	2023 -Euro-	2024 -Euro-	2025 -Euro-	2026 -Euro-	2027 -Euro-	2028 -Euro-
1	2	3	4	5	6	7
<b>Ordentliche Erträge</b>						
Steuern und ähnliche Abgaben	0,00	0	0	0	0	0
Zuwendungen und allgemeine Umlagen	0,00	0	0	0	0	0
Auflösungserträge aus Sonderposten	0,00	0	0	0	0	0
sonstige Transfererträge	24.974,15	30.000	20.000	20.000	20.000	20.000
öffentlich-rechtliche Entgelte	0,00	0	0	0	0	0
privatrechtliche Entgelte	0,00	0	0	0	0	0
Kostenerstattungen und Kostenumlagen	123.552,37	133.000	133.000	133.000	133.000	133.000
Zinsen und ähnliche Finanzerträge	0,00	0	0	0	0	0
aktivierte Eigenleistungen	0,00	0	0	0	0	0
Bestandsveränderungen	0,00	0	0	0	0	0
sonstige ordentliche Erträge	0,00	0	0	0	0	0
<b>= Summe ordentliche Erträge</b>	<b>148.526,52</b>	<b>163.000</b>	<b>153.000</b>	<b>153.000</b>	<b>153.000</b>	<b>153.000</b>
<b>Ordentliche Aufwendungen</b>						
Personalaufwendungen	0,00	0	0	0	0	0
Versorgungsaufwendungen	0,00	0	0	0	0	0
Aufwendungen für Sach- und Dienstleistungen	0,00	0	0	0	0	0
Abschreibungen	0,00	0	0	0	0	0
Zinsen und ähnliche Aufwendungen	0,00	0	0	0	0	0
Transferaufwendungen	129.074,18	130.000	130.000	130.000	130.000	130.000
sonstige ordentliche Aufwendungen	0,00	0	0	0	0	0
<b>= Summe ordentliche Aufwendungen</b>	<b>129.074,18</b>	<b>130.000</b>	<b>130.000</b>	<b>130.000</b>	<b>130.000</b>	<b>130.000</b>
<b>= ordentliches Ergebnis (Summe ordentliche Erträge abzüglich Summe ordentliche Aufwendungen)</b>	<b>19.452,34</b>	<b>33.000</b>	<b>23.000</b>	<b>23.000</b>	<b>23.000</b>	<b>23.000</b>
außerordentliche Erträge	0,00	0	0	0	0	0
außerordentliche Aufwendungen	0,00	0	0	0	0	0
<b>= außerordentliches Ergebnis (außerordentliche Erträge abzüglich außerordentliche Aufwendungen)</b>	<b>0,00</b>	<b>0</b>	<b>0</b>	<b>0</b>	<b>0</b>	<b>0</b>
<b>Jahresergebnis (Saldo aus dem ordentlichen und dem außerordentlichen Ergebnis) Überschuss (+) /Fehlbetrag(-)</b>	<b>19.452,34</b>	<b>33.000</b>	<b>23.000</b>	<b>23.000</b>	<b>23.000</b>	<b>23.000</b>
Erträge aus internen Leistungsbeziehungen	0,00	0	0	0	0	0
Aufwendungen aus internen Leistungsbeziehungen	0,00	0	0	0	0	0
= Saldo aus internen Leistungsbeziehungen	0,00	0	0	0	0	0
<b>= Ergebnis unter Berücksichtigung der internen Leistungsbeziehungen</b>	<b>19.452,34</b>	<b>33.000</b>	<b>23.000</b>	<b>23.000</b>	<b>23.000</b>	<b>23.000</b>

Hauptproduktbereich 3  
 Produktbereich 36  
 Buchungsprodukt 36120

Teilhaushalt 1 Jugend, Familie und Soziales  
 Soziales und Jugend  
 Kinder- Jugend- und Familienhilfe  
 Tagespflege

FB 1 Jugend, Familie und Soziales

C. Teilfinanzhaushalt

Einzahlungen und Auszahlungen	Rechnungs- ergebnis des Vorvorjahres	Ansatz des Vorjahres	Ansatz des Haushaltsjahres	Verpflichtungs- ermächtigungen	Ansatz des ersten Jahres der mittelfristigen Ergebnis- und Finanzplanung 2026	Ansatz des zweiten Jahres der mittelfristigen Ergebnis- und Finanzplanung 2027	Ansatz des dritten Jahres der mittelfristigen Ergebnis- und Finanzplanung 2028
	2023 -Euro-	2024 -Euro-	2025 -Euro-	-Euro-	-Euro-	-Euro-	-Euro-
1	2	3	4	5	6	7	8
<b>Einzahlungen aus laufender Verwaltungstätigkeit</b>							
Steuern und ähnliche Abgaben	0,00	0	0	0	0	0	0
Zuwendungen und allgemeine Umlagen	0,00	0	0	0	0	0	0
sonstige Transfereinzahlungen	28.366,15	30.000	20.000	0	20.000	20.000	20.000
öffentlich-rechtliche Entgelte	0,00	0	0	0	0	0	0
privatrechtliche Entgelte	0,00	0	0	0	0	0	0
Kostenerstattungen und Kostenumlagen	123.552,37	133.000	133.000	0	133.000	133.000	133.000
Zinsen und ähnliche Einzahlungen	0,00	0	0	0	0	0	0
Einzahlungen aus der Veräußerung geringwertiger Vermögensgegenstände	0,00	0	0	0	0	0	0
sonstige haushaltswirksame Einzahlungen	0,00	0	0	0	0	0	0
<b>= Summe der Einzahlungen aus laufender Verwaltungstätigkeit</b>	<b>151.918,52</b>	<b>163.000</b>	<b>153.000</b>	<b>0</b>	<b>153.000</b>	<b>153.000</b>	<b>153.000</b>
<b>Auszahlungen aus laufender Verwaltungstätigkeit</b>							
Personalauszahlungen	0,00	0	0	0	0	0	0
Versorgungsauszahlungen	0,00	0	0	0	0	0	0
Auszahlungen für Sach- und Dienstleistungen und für den Erwerb geringwertiger Vermögensgegenstände	0,00	0	0	0	0	0	0
Zinsen und ähnliche Auszahlungen	0,00	0	0	0	0	0	0
Transferauszahlungen	129.074,18	130.000	130.000	0	130.000	130.000	130.000
sonstige haushaltswirksame Auszahlungen	0,00	0	0	0	0	0	0
<b>= Summe der Auszahlungen aus laufender Verwaltungstätigkeit</b>	<b>129.074,18</b>	<b>130.000</b>	<b>130.000</b>	<b>0</b>	<b>130.000</b>	<b>130.000</b>	<b>130.000</b>
<b>= Saldo aus laufender Verwaltungstätigkeit (Summe der Einzahlungen abzüglich Summe der Auszahlungen aus laufender Verwaltungstätigkeit)</b>	<b>22.844,34</b>	<b>33.000</b>	<b>23.000</b>	<b>0</b>	<b>23.000</b>	<b>23.000</b>	<b>23.000</b>
<b>Einzahlungen für Investitionstätigkeit</b>							
Zuwendungen für Investitionstätigkeit	0,00	0	0	0	0	0	0
Beiträge u.ä. Entgelte für Investitionstätigkeit	0,00	0	0	0	0	0	0
Veräußerung von Sachvermögen	0,00	0	0	0	0	0	0
Veräußerung von Finanzvermögensanlagen	0,00	0	0	0	0	0	0
sonstige Investitionstätigkeit	0,00	0	0	0	0	0	0
<b>= Summe der Einzahlungen aus Investitionstätigkeit</b>	<b>0,00</b>	<b>0</b>	<b>0</b>	<b>0</b>	<b>0</b>	<b>0</b>	<b>0</b>
<b>Auszahlungen für Investitionstätigkeit</b>							
Erwerb von Grundstücken und Gebäuden	0,00	0	0	0	0	0	0
Baumaßnahmen	0,00	0	0	0	0	0	0
Erwerb von beweglichem Sachvermögen	0,00	0	0	0	0	0	0
Erwerb von Finanzvermögensanlagen	0,00	0	0	0	0	0	0
Aktivierbare Zuwendungen	0,00	0	0	0	0	0	0
Sonstige Investitionstätigkeit	0,00	0	0	0	0	0	0
<b>= Summe der Auszahlungen für Investitionstätigkeit</b>	<b>0,00</b>	<b>0</b>	<b>0</b>	<b>0</b>	<b>0</b>	<b>0</b>	<b>0</b>
<b>= Saldo aus Investitionstätigkeit (Summe Einzahlungen abzüglich Summe Auszahlungen für Investitionstätigkeit)</b>	<b>0,00</b>	<b>0</b>	<b>0</b>	<b>0</b>	<b>0</b>	<b>0</b>	<b>0</b>
<b>= Finanzierungsmittel-Überschuss / -Fehlbetrag (Summen Zeile 18 und 32)</b>	<b>22.844,34</b>	<b>33.000</b>	<b>23.000</b>	<b>0</b>	<b>23.000</b>	<b>23.000</b>	<b>23.000</b>
<b>Ein-, Auszahlungen aus Finanzierungstätigkeit</b>							

Hauptproduktbereich 3  
 Produktbereich 36  
 Buchungsprodukt 36120

**Teilhaushalt 1 Jugend, Familie und Soziales**  
 Soziales und Jugend  
 Kinder- Jugend- und Familienhilfe  
 Tagespflege

Herr König

FB 1 Jugend, Familie und Soziales

Einzahlungen und Auszahlungen	Rechnungs- ergebnis des Vorvorjahres	Ansatz des Vorjahres	Ansatz des Haushaltsjahres	Verpflichtungs- ermächtigungen	Ansatz des ersten Jahres der mittelfristigen Ergebnis- und Finanzplanung 2026 -Euro-	Ansatz des zweiten Jahres der mittelfristigen Ergebnis- und Finanzplanung 2027 -Euro-	Ansatz des dritten Jahres der mittelfristigen Ergebnis- und Finanzplanung 2028 -Euro-
	2023 -Euro-	2024 -Euro-	2025 -Euro-	-Euro-	-Euro-	-Euro-	-Euro-
1	2	3	4	5	6	7	8
Einzahlungen; Aufnahme von Krediten und inneren Darlehen für Investitionstätigkeit	0,00	0	0	0	0	0	0
Auszahlungen; Tilgung von Krediten und Rückzahlungen von inneren Darlehen für Investitionstätigkeit	0,00	0	0	0	0	0	0
<b>Saldo aus Finanzierungstätigkeit</b>	<b>0,00</b>	<b>0</b>	<b>0</b>	<b>0</b>	<b>0</b>	<b>0</b>	<b>0</b>
<b>Finanzmittelveränderung (Summe Zeile 33 und 36)</b>	<b>22.844,34</b>	<b>33.000</b>	<b>23.000</b>	<b>0</b>	<b>23.000</b>	<b>23.000</b>	<b>23.000</b>

Hauptproduktbereich	3	<b>Teilhaushalt 1 Jugend, Familie und Soziales</b>	Herr König
Produktbereich	36	Soziales und Jugend	
Buchungsprodukt	36200	Kinder- Jugend- und Familienhilfe Jugendarbeit	FB 1 Jugend, Familie und Soziales

**Produktbeschreibung**

<b>Produkt</b>	<b>36200000</b>	<b>Jugendarbeit</b>
----------------	-----------------	---------------------

**Produktbeschreibung**

Zuschuss an den Gemeindejugendring Essen zur Förderung der Jugendarbeit

<b>Empfänger</b>	<b>Allgemeine Ziele</b>
------------------	-------------------------

<b>Auftragsgrundlage</b>	<b>Zielgruppen</b>
--------------------------	--------------------

Ratsbeschlüsse	
----------------	--

--	--

--	--

Hauptproduktbereich 3  
 Produktbereich 36  
 Buchungsprodukt 36200

Teilhaushalt 1 Jugend, Familie und Soziales  
 Soziales und Jugend  
 Kinder- Jugend- und Familienhilfe  
 Jugendarbeit

Herr König

FB 1 Jugend, Familie und Soziales

B. Teilergebnishaushalt

Erträge- und Aufwendungen	Rechnungs- ergebnis des Vorvorjahres	Ansatz des Vorjahres	Ansatz des Haushaltsjahres	Ansatz des ersten Jahres der mittelfristigen Ergebnis- und Finanzplanung 2026	Ansatz des zweiten Jahres der mittelfristigen Ergebnis- und Finanzplanung 2027	Ansatz des dritten Jahres der mittelfristigen Ergebnis- und Finanzplanung 2028
	2023 -Euro-	2024 -Euro-	2025 -Euro-	-Euro-	-Euro-	-Euro-
1	2	3	4	5	6	7
<b>Ordentliche Erträge</b>						
Steuern und ähnliche Abgaben	0,00	0	0	0	0	0
Zuwendungen und allgemeine Umlagen	0,00	0	0	0	0	0
Auflösungserträge aus Sonderposten	0,00	0	0	0	0	0
sonstige Transfererträge	0,00	0	0	0	0	0
öffentlich-rechtliche Entgelte	0,00	0	0	0	0	0
privatrechtliche Entgelte	0,00	0	0	0	0	0
Kostenerstattungen und Kostenumlagen	0,00	0	0	0	0	0
Zinsen und ähnliche Finanzerträge	0,00	0	0	0	0	0
aktivierte Eigenleistungen	0,00	0	0	0	0	0
Bestandsveränderungen	0,00	0	0	0	0	0
sonstige ordentliche Erträge	0,00	0	0	0	0	0
<b>= Summe ordentliche Erträge</b>	<b>0,00</b>	<b>0</b>	<b>0</b>	<b>0</b>	<b>0</b>	<b>0</b>
<b>Ordentliche Aufwendungen</b>						
Personalaufwendungen	0,00	0	0	0	0	0
Versorgungsaufwendungen	0,00	0	0	0	0	0
Aufwendungen für Sach- und Dienstleistungen	160,77	0	0	0	0	0
Abschreibungen	0,00	0	0	0	0	0
Zinsen und ähnliche Aufwendungen	0,00	0	0	0	0	0
Transferaufwendungen	3.000,00	3.000	3.000	3.000	3.000	3.000
sonstige ordentliche Aufwendungen	0,00	0	0	0	0	0
<b>= Summe ordentliche Aufwendungen</b>	<b>3.160,77</b>	<b>3.000</b>	<b>3.000</b>	<b>3.000</b>	<b>3.000</b>	<b>3.000</b>
<b>= ordentliches Ergebnis (Summe ordentliche Erträge abzüglich Summe ordentliche Aufwendungen)</b>	<b>-3.160,77</b>	<b>-3.000</b>	<b>-3.000</b>	<b>-3.000</b>	<b>-3.000</b>	<b>-3.000</b>
außerordentliche Erträge	0,00	0	0	0	0	0
außerordentliche Aufwendungen	0,00	0	0	0	0	0
<b>= außerordentliches Ergebnis (außerordentliche Erträge abzüglich außerordentliche Aufwendungen)</b>	<b>0,00</b>	<b>0</b>	<b>0</b>	<b>0</b>	<b>0</b>	<b>0</b>
<b>Jahresergebnis (Saldo aus dem ordentlichen und dem außerordentlichen Ergebnis) Überschuss (+) /Fehlbetrag(-)</b>	<b>-3.160,77</b>	<b>-3.000</b>	<b>-3.000</b>	<b>-3.000</b>	<b>-3.000</b>	<b>-3.000</b>
Erträge aus internen Leistungsbeziehungen	0,00	0	0	0	0	0
Aufwendungen aus internen Leistungsbeziehungen	0,00	0	0	0	0	0
= Saldo aus internen Leistungsbeziehungen	0,00	0	0	0	0	0
<b>= Ergebnis unter Berücksichtigung der internen Leistungsbeziehungen</b>	<b>-3.160,77</b>	<b>-3.000</b>	<b>-3.000</b>	<b>-3.000</b>	<b>-3.000</b>	<b>-3.000</b>

Hauptproduktbereich 3  
 Produktbereich 36  
 Buchungsprodukt 36200

Teilhaushalt 1 Jugend, Familie und Soziales  
 Soziales und Jugend  
 Kinder- Jugend- und Familienhilfe  
 Jugendarbeit

FB 1 Jugend, Familie und Soziales

C. Teilfinanzhaushalt

Einzahlungen und Auszahlungen	Rechnungs-	Ansatz	Ansatz	Verpflichtungs-	Ansatz des	Ansatz des	Ansatz des
	ergebnis	des Vorjahres	des		ersten Jahres	zweiten Jahres	dritten Jahres der
	des		Haushaltsjahres	ermächtigungen	der mittelfristigen	der mittelfristigen	mittelfristigen
	Vorvorjahres				Ergebnis- und	Ergebnis- und	Ergebnis- und
	2023	2024	2025	-Euro-	Finanzplanung	Finanzplanung	Finanzplanung
	-Euro-	-Euro-	-Euro-		2026	2027	2028
					-Euro-	-Euro-	-Euro-
1	2	3	4	5	6	7	8
<b>Einzahlungen aus laufender Verwaltungstätigkeit</b>							
Steuern und ähnliche Abgaben	0,00	0	0	0	0	0	0
Zuwendungen und allgemeine Umlagen	0,00	0	0	0	0	0	0
sonstige Transfereinzahlungen	0,00	0	0	0	0	0	0
öffentlich-rechtliche Entgelte	0,00	0	0	0	0	0	0
privatrechtliche Entgelte	0,00	0	0	0	0	0	0
Kostenerstattungen und Kostenumlagen	0,00	0	0	0	0	0	0
Zinsen und ähnliche Einzahlungen	0,00	0	0	0	0	0	0
Einzahlungen aus der Veräußerung geringwertiger Vermögensgegenstände	0,00	0	0	0	0	0	0
sonstige haushaltswirksame Einzahlungen	0,00	0	0	0	0	0	0
<b>= Summe der Einzahlungen aus laufender Verwaltungstätigkeit</b>	<b>0,00</b>	<b>0</b>	<b>0</b>	<b>0</b>	<b>0</b>	<b>0</b>	<b>0</b>
<b>Auszahlungen aus laufender Verwaltungstätigkeit</b>							
Personalauszahlungen	0,00	0	0	0	0	0	0
Versorgungsauszahlungen	0,00	0	0	0	0	0	0
Auszahlungen für Sach- und Dienstleistungen und für den Erwerb geringwertiger Vermögensgegenstände	160,77	0	0	0	0	0	0
Zinsen und ähnliche Auszahlungen	0,00	0	0	0	0	0	0
Transferauszahlungen	3.000,00	3.000	3.000	0	3.000	3.000	3.000
sonstige haushaltswirksame Auszahlungen	0,00	0	0	0	0	0	0
<b>= Summe der Auszahlungen aus laufender Verwaltungstätigkeit</b>	<b>3.160,77</b>	<b>3.000</b>	<b>3.000</b>	<b>0</b>	<b>3.000</b>	<b>3.000</b>	<b>3.000</b>
<b>= Saldo aus laufender Verwaltungstätigkeit (Summe der Einzahlungen abzüglich Summe der Auszahlungen aus laufender Verwaltungstätigkeit)</b>	<b>-3.160,77</b>	<b>-3.000</b>	<b>-3.000</b>	<b>0</b>	<b>-3.000</b>	<b>-3.000</b>	<b>-3.000</b>
<b>Einzahlungen für Investitionstätigkeit</b>							
Zuwendungen für Investitionstätigkeit	0,00	0	0	0	0	0	0
Beiträge u.ä. Entgelte für Investitionstätigkeit	0,00	0	0	0	0	0	0
Veräußerung von Sachvermögen	0,00	0	0	0	0	0	0
Veräußerung von Finanzvermögensanlagen	0,00	0	0	0	0	0	0
sonstige Investitionstätigkeit	0,00	0	0	0	0	0	0
<b>= Summe der Einzahlungen aus Investitionstätigkeit</b>	<b>0,00</b>	<b>0</b>	<b>0</b>	<b>0</b>	<b>0</b>	<b>0</b>	<b>0</b>
<b>Auszahlungen für Investitionstätigkeit</b>							
Erwerb von Grundstücken und Gebäuden	0,00	0	0	0	0	0	0
Baumaßnahmen	0,00	0	0	0	0	0	0
Erwerb von beweglichem Sachvermögen	0,00	0	0	0	0	0	0
Erwerb von Finanzvermögensanlagen	0,00	0	0	0	0	0	0
Aktivierbare Zuwendungen	0,00	0	0	0	0	0	0
Sonstige Investitionstätigkeit	0,00	0	0	0	0	0	0
<b>= Summe der Auszahlungen für Investitionstätigkeit</b>	<b>0,00</b>	<b>0</b>	<b>0</b>	<b>0</b>	<b>0</b>	<b>0</b>	<b>0</b>
<b>= Saldo aus Investitionstätigkeit (Summe Einzahlungen abzüglich Summe Auszahlungen für Investitionstätigkeit)</b>	<b>0,00</b>	<b>0</b>	<b>0</b>	<b>0</b>	<b>0</b>	<b>0</b>	<b>0</b>
<b>= Finanzierungsmittel-Überschuss / -Fehlbetrag (Summen Zeile 18 und 32)</b>	<b>-3.160,77</b>	<b>-3.000</b>	<b>-3.000</b>	<b>0</b>	<b>-3.000</b>	<b>-3.000</b>	<b>-3.000</b>
<b>Ein-, Auszahlungen aus Finanzierungstätigkeit</b>							



Hauptproduktbereich 3  
 Produktbereich 36  
 Buchungsprodukt 36200

Soziales und Jugend  
 Kinder- Jugend- und Familienhilfe  
 Jugendarbeit

FB 1 Jugend, Familie und Soziales

Einzahlungen und Auszahlungen	Rechnungs- ergebnis des Vorvorjahres	Ansatz des Vorjahres	Ansatz des Haushaltsjahres	Verpflichtungs- ermächtigungen	Ansatz des ersten Jahres der mittelfristigen Ergebnis- und Finanzplanung 2026 -Euro-	Ansatz des zweiten Jahres der mittelfristigen Ergebnis- und Finanzplanung 2027 -Euro-	Ansatz des dritten Jahres der mittelfristigen Ergebnis- und Finanzplanung 2028 -Euro-
	2023 -Euro-	2024 -Euro-	2025 -Euro-	-Euro-	-Euro-	-Euro-	-Euro-
1	2	3	4	5	6	7	8
Einzahlungen; Aufnahme von Krediten und inneren Darlehen für Investitionstätigkeit	0,00	0	0	0	0	0	0
Auszahlungen; Tilgung von Krediten und Rückzahlungen von inneren Darlehen für Investitionstätigkeit	0,00	0	0	0	0	0	0
<b>Saldo aus Finanzierungstätigkeit</b>	<b>0,00</b>	<b>0</b>	<b>0</b>	<b>0</b>	<b>0</b>	<b>0</b>	<b>0</b>
<b>Finanzmittelveränderung (Summe Zeile 33 und 36)</b>	<b>-3.160,77</b>	<b>-3.000</b>	<b>-3.000</b>	<b>0</b>	<b>-3.000</b>	<b>-3.000</b>	<b>-3.000</b>

Hauptproduktbereich	3	<b>Teilhaushalt 1 Jugend, Familie und Soziales</b>	Herr König
Produktbereich	36	Soziales und Jugend	
Buchungsprodukt	36220	Kinder- Jugend- und Familienhilfe Fahrten und Lager	FB 1 Jugend, Familie und Soziales

**Produktbeschreibung**

<b>Produkt</b>	<b>36220000</b>	<b>Fahrten und Lager</b>
----------------	-----------------	--------------------------

**Produktbeschreibung**

Förderung von Fahrten und Lager im In- und Ausland für Jugendliche

<b>Empfänger</b>	<b>Allgemeine Ziele</b>
------------------	-------------------------

<b>Auftragsgrundlage</b>	<b>Zielgruppen</b>
--------------------------	--------------------

Ratsbeschluss	
---------------	--

--	--

--	--

Hauptproduktbereich 3  
 Produktbereich 36  
 Buchungsprodukt 36220

Teilhaushalt 1 Jugend, Familie und Soziales  
 Soziales und Jugend  
 Kinder- Jugend- und Familienhilfe  
 Fahrten und Lager

Herr König

FB 1 Jugend, Familie  
 und Soziales

B. Teilergebnishaushalt

Erträge- und Aufwendungen	Rechnungs- ergebnis des Vorvorjahres	Ansatz des Vorjahres	Ansatz des Haushaltsjahres	Ansatz des ersten Jahres der mittelfristigen Ergebnis- und Finanzplanung 2026	Ansatz des zweiten Jahres der mittelfristigen Ergebnis- und Finanzplanung 2027	Ansatz des dritten Jahres der mittelfristigen Ergebnis- und Finanzplanung 2028
	2023 -Euro-	2024 -Euro-	2025 -Euro-	-Euro-	-Euro-	-Euro-
1	2	3	4	5	6	7
<b>Ordentliche Erträge</b>						
Steuern und ähnliche Abgaben	0,00	0	0	0	0	0
Zuwendungen und allgemeine Umlagen	0,00	0	0	0	0	0
Auflösungserträge aus Sonderposten	0,00	0	0	0	0	0
sonstige Transfererträge	0,00	0	0	0	0	0
öffentlich-rechtliche Entgelte	0,00	0	0	0	0	0
privatrechtliche Entgelte	0,00	0	0	0	0	0
Kostenerstattungen und Kostenumlagen	0,00	0	0	0	0	0
Zinsen und ähnliche Finanzerträge	0,00	0	0	0	0	0
aktivierte Eigenleistungen	0,00	0	0	0	0	0
Bestandsveränderungen	0,00	0	0	0	0	0
sonstige ordentliche Erträge	0,00	0	0	0	0	0
<b>= Summe ordentliche Erträge</b>	<b>0,00</b>	<b>0</b>	<b>0</b>	<b>0</b>	<b>0</b>	<b>0</b>
<b>Ordentliche Aufwendungen</b>						
Personalaufwendungen	0,00	0	0	0	0	0
Versorgungsaufwendungen	0,00	0	0	0	0	0
Aufwendungen für Sach- und Dienstleistungen	0,00	0	0	0	0	0
Abschreibungen	0,00	0	0	0	0	0
Zinsen und ähnliche Aufwendungen	0,00	0	0	0	0	0
Transferaufwendungen	8.495,50	16.000	16.000	16.000	16.000	16.000
sonstige ordentliche Aufwendungen	0,00	0	0	0	0	0
<b>= Summe ordentliche Aufwendungen</b>	<b>8.495,50</b>	<b>16.000</b>	<b>16.000</b>	<b>16.000</b>	<b>16.000</b>	<b>16.000</b>
<b>= ordentliches Ergebnis (Summe ordentliche Erträge abzüglich Summe ordentliche Aufwendungen)</b>	<b>-8.495,50</b>	<b>-16.000</b>	<b>-16.000</b>	<b>-16.000</b>	<b>-16.000</b>	<b>-16.000</b>
außerordentliche Erträge	0,00	0	0	0	0	0
außerordentliche Aufwendungen	0,00	0	0	0	0	0
<b>= außerordentliches Ergebnis (außerordentliche Erträge abzüglich außerordentliche Aufwendungen)</b>	<b>0,00</b>	<b>0</b>	<b>0</b>	<b>0</b>	<b>0</b>	<b>0</b>
<b>Jahresergebnis (Saldo aus dem ordentlichen und dem außerordentlichen Ergebnis) Überschuss (+) /Fehlbetrag(-)</b>	<b>-8.495,50</b>	<b>-16.000</b>	<b>-16.000</b>	<b>-16.000</b>	<b>-16.000</b>	<b>-16.000</b>
Erträge aus internen Leistungsbeziehungen	0,00	0	0	0	0	0
Aufwendungen aus internen Leistungsbeziehungen	0,00	0	0	0	0	0
= Saldo aus internen Leistungsbeziehungen	0,00	0	0	0	0	0
<b>= Ergebnis unter Berücksichtigung der internen Leistungsbeziehungen</b>	<b>-8.495,50</b>	<b>-16.000</b>	<b>-16.000</b>	<b>-16.000</b>	<b>-16.000</b>	<b>-16.000</b>

Hauptproduktbereich 3  
 Produktbereich 36  
 Buchungsprodukt 36220

Teilhaushalt 1 Jugend, Familie und Soziales  
 Soziales und Jugend  
 Kinder- Jugend- und Familienhilfe  
 Fahrten und Lager

FB 1 Jugend, Familie und Soziales

C. Teilfinanzhaushalt

Einzahlungen und Auszahlungen	Rechnungs- ergebnis des Vorvorjahres	Ansatz des Vorjahres	Ansatz des Haushaltsjahres	Verpflichtungs- ermächtigungen	Ansatz des ersten Jahres der mittelfristigen Ergebnis- und Finanzplanung 2026	Ansatz des zweiten Jahres der mittelfristigen Ergebnis- und Finanzplanung 2027	Ansatz des dritten Jahres der mittelfristigen Ergebnis- und Finanzplanung 2028
	2023 -Euro-	2024 -Euro-	2025 -Euro-	-Euro-	-Euro-	-Euro-	-Euro-
1	2	3	4	5	6	7	8
<b>Einzahlungen aus laufender Verwaltungstätigkeit</b>							
Steuern und ähnliche Abgaben	0,00	0	0	0	0	0	0
Zuwendungen und allgemeine Umlagen	0,00	0	0	0	0	0	0
sonstige Transfereinzahlungen	0,00	0	0	0	0	0	0
öffentlich-rechtliche Entgelte	0,00	0	0	0	0	0	0
privatrechtliche Entgelte	0,00	0	0	0	0	0	0
Kostenerstattungen und Kostenumlagen	0,00	0	0	0	0	0	0
Zinsen und ähnliche Einzahlungen	0,00	0	0	0	0	0	0
Einzahlungen aus der Veräußerung geringwertiger Vermögensgegenstände	0,00	0	0	0	0	0	0
sonstige haushaltswirksame Einzahlungen	0,00	0	0	0	0	0	0
<b>= Summe der Einzahlungen aus laufender Verwaltungstätigkeit</b>	<b>0,00</b>	<b>0</b>	<b>0</b>	<b>0</b>	<b>0</b>	<b>0</b>	<b>0</b>
<b>Auszahlungen aus laufender Verwaltungstätigkeit</b>							
Personalauszahlungen	0,00	0	0	0	0	0	0
Versorgungsauszahlungen	0,00	0	0	0	0	0	0
Auszahlungen für Sach- und Dienstleistungen und für den Erwerb geringwertiger Vermögensgegenstände	0,00	0	0	0	0	0	0
Zinsen und ähnliche Auszahlungen	0,00	0	0	0	0	0	0
Transferauszahlungen	8.495,50	16.000	16.000	0	16.000	16.000	16.000
sonstige haushaltswirksame Auszahlungen	0,00	0	0	0	0	0	0
<b>= Summe der Auszahlungen aus laufender Verwaltungstätigkeit</b>	<b>8.495,50</b>	<b>16.000</b>	<b>16.000</b>	<b>0</b>	<b>16.000</b>	<b>16.000</b>	<b>16.000</b>
<b>= Saldo aus laufender Verwaltungstätigkeit (Summe der Einzahlungen abzüglich Summe der Auszahlungen aus laufender Verwaltungstätigkeit)</b>	<b>-8.495,50</b>	<b>-16.000</b>	<b>-16.000</b>	<b>0</b>	<b>-16.000</b>	<b>-16.000</b>	<b>-16.000</b>
<b>Einzahlungen für Investitionstätigkeit</b>							
Zuwendungen für Investitionstätigkeit	0,00	0	0	0	0	0	0
Beiträge u.ä. Entgelte für Investitionstätigkeit	0,00	0	0	0	0	0	0
Veräußerung von Sachvermögen	0,00	0	0	0	0	0	0
Veräußerung von Finanzvermögensanlagen	0,00	0	0	0	0	0	0
sonstige Investitionstätigkeit	0,00	0	0	0	0	0	0
<b>= Summe der Einzahlungen aus Investitionstätigkeit</b>	<b>0,00</b>	<b>0</b>	<b>0</b>	<b>0</b>	<b>0</b>	<b>0</b>	<b>0</b>
<b>Auszahlungen für Investitionstätigkeit</b>							
Erwerb von Grundstücken und Gebäuden	0,00	0	0	0	0	0	0
Baumaßnahmen	0,00	0	0	0	0	0	0
Erwerb von beweglichem Sachvermögen	0,00	0	0	0	0	0	0
Erwerb von Finanzvermögensanlagen	0,00	0	0	0	0	0	0
Aktivierbare Zuwendungen	0,00	0	0	0	0	0	0
Sonstige Investitionstätigkeit	0,00	0	0	0	0	0	0
<b>= Summe der Auszahlungen für Investitionstätigkeit</b>	<b>0,00</b>	<b>0</b>	<b>0</b>	<b>0</b>	<b>0</b>	<b>0</b>	<b>0</b>
<b>= Saldo aus Investitionstätigkeit (Summe Einzahlungen abzüglich Summe Auszahlungen für Investitionstätigkeit)</b>	<b>0,00</b>	<b>0</b>	<b>0</b>	<b>0</b>	<b>0</b>	<b>0</b>	<b>0</b>
<b>= Finanzierungsmittel-Überschuss / -Fehlbetrag (Summen Zeile 18 und 32)</b>	<b>-8.495,50</b>	<b>-16.000</b>	<b>-16.000</b>	<b>0</b>	<b>-16.000</b>	<b>-16.000</b>	<b>-16.000</b>
<b>Ein-, Auszahlungen aus Finanzierungstätigkeit</b>							

Hauptproduktbereich 3  
 Produktbereich 36  
 Buchungsprodukt 36220

**Teilhaushalt 1 Jugend, Familie und Soziales**  
 Soziales und Jugend  
 Kinder- Jugend- und Familienhilfe  
 Fahrten und Lager

Herr König

FB 1 Jugend, Familie  
 und Soziales

Einzahlungen und Auszahlungen	Rechnungs- ergebnis des Vorvorjahres	Ansatz des Vorjahres	Ansatz des Haushaltsjahres	Verpflichtungs- ermächtigungen	Ansatz des ersten Jahres der mittelfristigen Ergebnis- und Finanzplanung 2026 -Euro-	Ansatz des zweiten Jahres der mittelfristigen Ergebnis- und Finanzplanung 2027 -Euro-	Ansatz des dritten Jahres der mittelfristigen Ergebnis- und Finanzplanung 2028 -Euro-
	2023 -Euro-	2024 -Euro-	2025 -Euro-	-Euro-	-Euro-	-Euro-	-Euro-
1	2	3	4	5	6	7	8
Einzahlungen; Aufnahme von Krediten und inneren Darlehen für Investitionstätigkeit	0,00	0	0	0	0	0	0
Auszahlungen; Tilgung von Krediten und Rückzahlungen von inneren Darlehen für Investitionstätigkeit	0,00	0	0	0	0	0	0
<b>Saldo aus Finanzierungstätigkeit</b>	<b>0,00</b>	<b>0</b>	<b>0</b>	<b>0</b>	<b>0</b>	<b>0</b>	<b>0</b>
<b>Finanzmittelveränderung (Summe Zeile 33 und 36)</b>	<b>-8.495,50</b>	<b>-16.000</b>	<b>-16.000</b>	<b>0</b>	<b>-16.000</b>	<b>-16.000</b>	<b>-16.000</b>

Hauptproduktbereich	3	<b>Teilhaushalt 1 Jugend, Familie und Soziales</b>	Herr König
Produktbereich	36	Soziales und Jugend	
Buchungsprodukt	36250	Kinder- Jugend- und Familienhilfe Ferienpass-Aktion	FB 1 Jugend, Familie und Soziales

Produkt erläuterung:  
Zuschuss jährlich 8.000 € und Sommerspektakel 7.000 €

**Produktbeschreibung**

<b>Produkt</b>	<b>36250000</b>	<b>Ferienpass-Aktion</b>
----------------	-----------------	--------------------------

**Produktbeschreibung**

Unterstützung der Ferienpass Aktion des Gemeindejugendringes und der hiesigen Vereine

<b>Empfänger</b>	<b>Allgemeine Ziele</b>
------------------	-------------------------

<b>Auftragsgrundlage</b>	<b>Zielgruppen</b>
--------------------------	--------------------

Ratsbeschluss	
---------------	--

--	--

--	--

Hauptproduktbereich 3  
 Produktbereich 36  
 Buchungsprodukt 36250

Teilhaushalt 1 Jugend, Familie und Soziales  
 Soziales und Jugend  
 Kinder- Jugend- und Familienhilfe  
 Ferienpass-Aktion

Herr König

FB 1 Jugend, Familie und Soziales

B. Teilergebnishaushalt

Erträge- und Aufwendungen	Rechnungs- ergebnis des Vorvorjahres	Ansatz des Vorjahres	Ansatz des Haushaltsjahres	Ansatz des ersten Jahres der mittelfristigen Ergebnis- und Finanzplanung 2026	Ansatz des zweiten Jahres der mittelfristigen Ergebnis- und Finanzplanung 2027	Ansatz des dritten Jahres der mittelfristigen Ergebnis- und Finanzplanung 2028
1	2023 -Euro-	2024 -Euro-	2025 -Euro-	2026 -Euro-	2027 -Euro-	2028 -Euro-
1	2	3	4	5	6	7
<b>Ordentliche Erträge</b>						
Steuern und ähnliche Abgaben	0,00	0	0	0	0	0
Zuwendungen und allgemeine Umlagen	0,00	0	0	0	0	0
Auflösungserträge aus Sonderposten	0,00	0	0	0	0	0
sonstige Transfererträge	0,00	0	0	0	0	0
öffentlich-rechtliche Entgelte	0,00	0	0	0	0	0
privatrechtliche Entgelte	0,00	0	0	0	0	0
Kostenerstattungen und Kostenumlagen	0,00	0	0	0	0	0
Zinsen und ähnliche Finanzerträge	0,00	0	0	0	0	0
aktivierte Eigenleistungen	0,00	0	0	0	0	0
Bestandsveränderungen	0,00	0	0	0	0	0
sonstige ordentliche Erträge	0,00	0	0	0	0	0
<b>= Summe ordentliche Erträge</b>	<b>0,00</b>	<b>0</b>	<b>0</b>	<b>0</b>	<b>0</b>	<b>0</b>
<b>Ordentliche Aufwendungen</b>						
Personalaufwendungen	0,00	0	0	0	0	0
Versorgungsaufwendungen	0,00	0	0	0	0	0
Aufwendungen für Sach- und Dienstleistungen	0,00	0	0	0	0	0
Abschreibungen	0,00	0	0	0	0	0
Zinsen und ähnliche Aufwendungen	0,00	0	0	0	0	0
Transferaufwendungen	6.200,00	15.000	15.000	15.000	15.000	15.000
sonstige ordentliche Aufwendungen	0,00	0	0	0	0	0
<b>= Summe ordentliche Aufwendungen</b>	<b>6.200,00</b>	<b>15.000</b>	<b>15.000</b>	<b>15.000</b>	<b>15.000</b>	<b>15.000</b>
<b>= ordentliches Ergebnis (Summe ordentliche Erträge abzüglich Summe ordentliche Aufwendungen)</b>	<b>-6.200,00</b>	<b>-15.000</b>	<b>-15.000</b>	<b>-15.000</b>	<b>-15.000</b>	<b>-15.000</b>
außerordentliche Erträge	0,00	0	0	0	0	0
außerordentliche Aufwendungen	0,00	0	0	0	0	0
<b>= außerordentliches Ergebnis (außerordentliche Erträge abzüglich außerordentliche Aufwendungen)</b>	<b>0,00</b>	<b>0</b>	<b>0</b>	<b>0</b>	<b>0</b>	<b>0</b>
<b>Jahresergebnis (Saldo aus dem ordentlichen und dem außerordentlichen Ergebnis) Überschuss (+) /Fehlbetrag(-)</b>	<b>-6.200,00</b>	<b>-15.000</b>	<b>-15.000</b>	<b>-15.000</b>	<b>-15.000</b>	<b>-15.000</b>
Erträge aus internen Leistungsbeziehungen	0,00	0	0	0	0	0
Aufwendungen aus internen Leistungsbeziehungen	0,00	0	0	0	0	0
= Saldo aus internen Leistungsbeziehungen	0,00	0	0	0	0	0
<b>= Ergebnis unter Berücksichtigung der internen Leistungsbeziehungen</b>	<b>-6.200,00</b>	<b>-15.000</b>	<b>-15.000</b>	<b>-15.000</b>	<b>-15.000</b>	<b>-15.000</b>

Hauptproduktbereich 3  
 Produktbereich 36  
 Buchungsprodukt 36250

Teilhaushalt 1 Jugend, Familie und Soziales  
 Soziales und Jugend  
 Kinder- Jugend- und Familienhilfe  
 Ferienpass-Aktion

FB 1 Jugend, Familie und Soziales

C. Teilfinanzhaushalt

Einzahlungen und Auszahlungen	Rechnungs-	Ansatz	Ansatz	Verpflichtungs-	Ansatz des	Ansatz des	Ansatz des
	ergebnis	des Vorjahres	des		ersten Jahres	zweiten Jahres	dritten Jahres der
	des		Haushaltsjahres	ermächtigungen	der mittelfristigen	der mittelfristigen	mittelfristigen
	Vorvorjahres				Ergebnis- und	Ergebnis- und	Ergebnis- und
	2023	2024	2025	-Euro-	Finanzplanung	Finanzplanung	Finanzplanung
	-Euro-	-Euro-	-Euro-		2026	2027	2028
					-Euro-	-Euro-	-Euro-
1	2	3	4	5	6	7	8
<b>Einzahlungen aus laufender Verwaltungstätigkeit</b>							
Steuern und ähnliche Abgaben	0,00	0	0	0	0	0	0
Zuwendungen und allgemeine Umlagen	0,00	0	0	0	0	0	0
sonstige Transfereinzahlungen	0,00	0	0	0	0	0	0
öffentlich-rechtliche Entgelte	0,00	0	0	0	0	0	0
privatrechtliche Entgelte	0,00	0	0	0	0	0	0
Kostenerstattungen und Kostenumlagen	0,00	0	0	0	0	0	0
Zinsen und ähnliche Einzahlungen	0,00	0	0	0	0	0	0
Einzahlungen aus der Veräußerung geringwertiger Vermögensgegenstände	0,00	0	0	0	0	0	0
sonstige haushaltswirksame Einzahlungen	0,00	0	0	0	0	0	0
<b>= Summe der Einzahlungen aus laufender Verwaltungstätigkeit</b>	<b>0,00</b>	<b>0</b>	<b>0</b>	<b>0</b>	<b>0</b>	<b>0</b>	<b>0</b>
<b>Auszahlungen aus laufender Verwaltungstätigkeit</b>							
Personalauszahlungen	0,00	0	0	0	0	0	0
Versorgungsauszahlungen	0,00	0	0	0	0	0	0
Auszahlungen für Sach- und Dienstleistungen und für den Erwerb geringwertiger Vermögensgegenstände	0,00	0	0	0	0	0	0
Zinsen und ähnliche Auszahlungen	0,00	0	0	0	0	0	0
Transferauszahlungen	6.200,00	15.000	15.000	0	15.000	15.000	15.000
sonstige haushaltswirksame Auszahlungen	0,00	0	0	0	0	0	0
<b>= Summe der Auszahlungen aus laufender Verwaltungstätigkeit</b>	<b>6.200,00</b>	<b>15.000</b>	<b>15.000</b>	<b>0</b>	<b>15.000</b>	<b>15.000</b>	<b>15.000</b>
<b>= Saldo aus laufender Verwaltungstätigkeit (Summe der Einzahlungen abzüglich Summe der Auszahlungen aus laufender Verwaltungstätigkeit)</b>	<b>-6.200,00</b>	<b>-15.000</b>	<b>-15.000</b>	<b>0</b>	<b>-15.000</b>	<b>-15.000</b>	<b>-15.000</b>
<b>Einzahlungen für Investitionstätigkeit</b>							
Zuwendungen für Investitionstätigkeit	0,00	0	0	0	0	0	0
Beiträge u.ä. Entgelte für Investitionstätigkeit	0,00	0	0	0	0	0	0
Veräußerung von Sachvermögen	0,00	0	0	0	0	0	0
Veräußerung von Finanzvermögensanlagen	0,00	0	0	0	0	0	0
sonstige Investitionstätigkeit	0,00	0	0	0	0	0	0
<b>= Summe der Einzahlungen aus Investitionstätigkeit</b>	<b>0,00</b>	<b>0</b>	<b>0</b>	<b>0</b>	<b>0</b>	<b>0</b>	<b>0</b>
<b>Auszahlungen für Investitionstätigkeit</b>							
Erwerb von Grundstücken und Gebäuden	0,00	0	0	0	0	0	0
Baumaßnahmen	0,00	0	0	0	0	0	0
Erwerb von beweglichem Sachvermögen	0,00	0	0	0	0	0	0
Erwerb von Finanzvermögensanlagen	0,00	0	0	0	0	0	0
Aktivierbare Zuwendungen	0,00	0	0	0	0	0	0
Sonstige Investitionstätigkeit	0,00	0	0	0	0	0	0
<b>= Summe der Auszahlungen für Investitionstätigkeit</b>	<b>0,00</b>	<b>0</b>	<b>0</b>	<b>0</b>	<b>0</b>	<b>0</b>	<b>0</b>
<b>= Saldo aus Investitionstätigkeit (Summe Einzahlungen abzüglich Summe Auszahlungen für Investitionstätigkeit)</b>	<b>0,00</b>	<b>0</b>	<b>0</b>	<b>0</b>	<b>0</b>	<b>0</b>	<b>0</b>
<b>= Finanzierungsmittel-Überschuss / -Fehlbetrag (Summen Zeile 18 und 32)</b>	<b>-6.200,00</b>	<b>-15.000</b>	<b>-15.000</b>	<b>0</b>	<b>-15.000</b>	<b>-15.000</b>	<b>-15.000</b>
<b>Ein-, Auszahlungen aus Finanzierungstätigkeit</b>							



Hauptproduktbereich 3  
 Produktbereich 36  
 Buchungsprodukt 36250

**Teilhaushalt 1 Jugend, Familie und Soziales**  
 Soziales und Jugend  
 Kinder- Jugend- und Familienhilfe  
 Ferienpass-Aktion

Herr König

FB 1 Jugend, Familie und Soziales

Einzahlungen und Auszahlungen	Rechnungs- ergebnis des Vorvorjahres	Ansatz des Vorjahres	Ansatz des Haushaltsjahres	Verpflichtungs- ermächtigungen	Ansatz des ersten Jahres der mittelfristigen Ergebnis- und Finanzplanung 2026 -Euro-	Ansatz des zweiten Jahres der mittelfristigen Ergebnis- und Finanzplanung 2027 -Euro-	Ansatz des dritten Jahres der mittelfristigen Ergebnis- und Finanzplanung 2028 -Euro-
	2023 -Euro-	2024 -Euro-	2025 -Euro-	-Euro-	-Euro-	-Euro-	-Euro-
1	2	3	4	5	6	7	8
Einzahlungen; Aufnahme von Krediten und inneren Darlehen für Investitionstätigkeit	0,00	0	0	0	0	0	0
Auszahlungen; Tilgung von Krediten und Rückzahlungen von inneren Darlehen für Investitionstätigkeit	0,00	0	0	0	0	0	0
<b>Saldo aus Finanzierungstätigkeit</b>	<b>0,00</b>	<b>0</b>	<b>0</b>	<b>0</b>	<b>0</b>	<b>0</b>	<b>0</b>
<b>Finanzmittelveränderung (Summe Zeile 33 und 36)</b>	<b>-6.200,00</b>	<b>-15.000</b>	<b>-15.000</b>	<b>0</b>	<b>-15.000</b>	<b>-15.000</b>	<b>-15.000</b>

Hauptproduktbereich	3	Teilhaushalt 1 Jugend, Familie und Soziales	Herr König
Produktbereich	36	Soziales und Jugend	
Buchungsprodukt	36360	Kinder- Jugend- und Familienhilfe	
		Familienpass	FB 1 Jugend, Familie und Soziales

**Produktbeschreibung**

Produkt	36360000	Familienpass
---------	----------	--------------

**Produktbeschreibung**

Förderung von Familien

<b>Empfänger</b>	<b>Allgemeine Ziele</b>
------------------	-------------------------

**Auftragsgrundlage**

Förderrichtlinien Familienpass

<b>Zielgruppen</b>
--------------------

--	--

--	--

--	--

Hauptproduktbereich 3  
 Produktbereich 36  
 Buchungsprodukt 36360

Teilhaushalt 1 Jugend, Familie und Soziales  
 Soziales und Jugend  
 Kinder- Jugend- und Familienhilfe  
 Familienpass

Herr König

FB 1 Jugend, Familie und Soziales

B. Teilergebnishaushalt

Erträge- und Aufwendungen	Rechnungs- ergebnis des Vorvorjahres	Ansatz des Vorjahres	Ansatz des Haushaltsjahres	Ansatz des ersten Jahres der mittelfristigen Ergebnis- und Finanzplanung 2026	Ansatz des zweiten Jahres der mittelfristigen Ergebnis- und Finanzplanung 2027	Ansatz des dritten Jahres der mittelfristigen Ergebnis- und Finanzplanung 2028
	2023	2024	2025	2026	2027	2028
1	2	3	4	5	6	7
<b>Ordentliche Erträge</b>						
Steuern und ähnliche Abgaben	0,00	0	0	0	0	0
Zuwendungen und allgemeine Umlagen	0,00	0	0	0	0	0
Auflösungserträge aus Sonderposten	0,00	0	0	0	0	0
sonstige Transfererträge	0,00	0	0	0	0	0
öffentlich-rechtliche Entgelte	0,00	0	0	0	0	0
privatrechtliche Entgelte	0,00	0	0	0	0	0
Kostenerstattungen und Kostenumlagen	0,00	0	0	0	0	0
Zinsen und ähnliche Finanzerträge	0,00	0	0	0	0	0
aktivierte Eigenleistungen	0,00	0	0	0	0	0
Bestandsveränderungen	0,00	0	0	0	0	0
sonstige ordentliche Erträge	0,00	0	0	0	0	0
<b>= Summe ordentliche Erträge</b>	<b>0,00</b>	<b>0</b>	<b>0</b>	<b>0</b>	<b>0</b>	<b>0</b>
<b>Ordentliche Aufwendungen</b>						
Personalaufwendungen	0,00	0	0	0	0	0
Versorgungsaufwendungen	0,00	0	0	0	0	0
Aufwendungen für Sach- und Dienstleistungen	0,00	0	0	0	0	0
Abschreibungen	0,00	0	0	0	0	0
Zinsen und ähnliche Aufwendungen	0,00	0	0	0	0	0
Transferaufwendungen	17.863,99	20.000	20.000	20.000	20.000	20.000
sonstige ordentliche Aufwendungen	0,00	0	0	0	0	0
<b>= Summe ordentliche Aufwendungen</b>	<b>17.863,99</b>	<b>20.000</b>	<b>20.000</b>	<b>20.000</b>	<b>20.000</b>	<b>20.000</b>
<b>= ordentliches Ergebnis (Summe ordentliche Erträge abzüglich Summe ordentliche Aufwendungen)</b>	<b>-17.863,99</b>	<b>-20.000</b>	<b>-20.000</b>	<b>-20.000</b>	<b>-20.000</b>	<b>-20.000</b>
außerordentliche Erträge	0,00	0	0	0	0	0
außerordentliche Aufwendungen	0,00	0	0	0	0	0
<b>= außerordentliches Ergebnis (außerordentliche Erträge abzüglich außerordentliche Aufwendungen)</b>	<b>0,00</b>	<b>0</b>	<b>0</b>	<b>0</b>	<b>0</b>	<b>0</b>
<b>Jahresergebnis (Saldo aus dem ordentlichen und dem außerordentlichen Ergebnis) Überschuss (+) /Fehlbetrag(-)</b>	<b>-17.863,99</b>	<b>-20.000</b>	<b>-20.000</b>	<b>-20.000</b>	<b>-20.000</b>	<b>-20.000</b>
Erträge aus internen Leistungsbeziehungen	0,00	0	0	0	0	0
Aufwendungen aus internen Leistungsbeziehungen	0,00	0	0	0	0	0
= Saldo aus internen Leistungsbeziehungen	0,00	0	0	0	0	0
<b>= Ergebnis unter Berücksichtigung der internen Leistungsbeziehungen</b>	<b>-17.863,99</b>	<b>-20.000</b>	<b>-20.000</b>	<b>-20.000</b>	<b>-20.000</b>	<b>-20.000</b>

Hauptproduktbereich 3  
 Produktbereich 36  
 Buchungsprodukt 36360

Teilhaushalt 1 Jugend, Familie und Soziales  
 Soziales und Jugend  
 Kinder- Jugend- und Familienhilfe  
 Familienpass

FB 1 Jugend, Familie und Soziales

C. Teilfinanzhaushalt

Einzahlungen und Auszahlungen	Rechnungs-	Ansatz	Ansatz	Verpflichtungs-	Ansatz des	Ansatz des	Ansatz des
	ergebnis	des Vorjahres	des		ersten Jahres	zweiten Jahres	dritten Jahres der
	des		Haushaltsjahres	ermächtigungen	der mittelfristigen	der mittelfristigen	mittelfristigen
	Vorvorjahres				Ergebnis- und	Ergebnis- und	Ergebnis- und
	2023	2024	2025	-Euro-	Finanzplanung	Finanzplanung	Finanzplanung
	-Euro-	-Euro-	-Euro-		2026	2027	2028
					-Euro-	-Euro-	-Euro-
1	2	3	4	5	6	7	8
<b>Einzahlungen aus laufender Verwaltungstätigkeit</b>							
Steuern und ähnliche Abgaben	0,00	0	0	0	0	0	0
Zuwendungen und allgemeine Umlagen	0,00	0	0	0	0	0	0
sonstige Transfereinzahlungen	0,00	0	0	0	0	0	0
öffentlich-rechtliche Entgelte	0,00	0	0	0	0	0	0
privatrechtliche Entgelte	0,00	0	0	0	0	0	0
Kostenerstattungen und Kostenumlagen	0,00	0	0	0	0	0	0
Zinsen und ähnliche Einzahlungen	0,00	0	0	0	0	0	0
Einzahlungen aus der Veräußerung geringwertiger Vermögensgegenstände	0,00	0	0	0	0	0	0
sonstige haushaltswirksame Einzahlungen	0,00	0	0	0	0	0	0
<b>= Summe der Einzahlungen aus laufender Verwaltungstätigkeit</b>	<b>0,00</b>	<b>0</b>	<b>0</b>	<b>0</b>	<b>0</b>	<b>0</b>	<b>0</b>
<b>Auszahlungen aus laufender Verwaltungstätigkeit</b>							
Personalauszahlungen	0,00	0	0	0	0	0	0
Versorgungsauszahlungen	0,00	0	0	0	0	0	0
Auszahlungen für Sach- und Dienstleistungen und für den Erwerb geringwertiger Vermögensgegenstände	0,00	0	0	0	0	0	0
Zinsen und ähnliche Auszahlungen	0,00	0	0	0	0	0	0
Transferauszahlungen	16.885,85	20.000	20.000	0	20.000	20.000	20.000
sonstige haushaltswirksame Auszahlungen	0,00	0	0	0	0	0	0
<b>= Summe der Auszahlungen aus laufender Verwaltungstätigkeit</b>	<b>16.885,85</b>	<b>20.000</b>	<b>20.000</b>	<b>0</b>	<b>20.000</b>	<b>20.000</b>	<b>20.000</b>
<b>= Saldo aus laufender Verwaltungstätigkeit (Summe der Einzahlungen abzüglich Summe der Auszahlungen aus laufender Verwaltungstätigkeit)</b>	<b>-16.885,85</b>	<b>-20.000</b>	<b>-20.000</b>	<b>0</b>	<b>-20.000</b>	<b>-20.000</b>	<b>-20.000</b>
<b>Einzahlungen für Investitionstätigkeit</b>							
Zuwendungen für Investitionstätigkeit	0,00	0	0	0	0	0	0
Beiträge u.ä. Entgelte für Investitionstätigkeit	0,00	0	0	0	0	0	0
Veräußerung von Sachvermögen	0,00	0	0	0	0	0	0
Veräußerung von Finanzvermögensanlagen	0,00	0	0	0	0	0	0
sonstige Investitionstätigkeit	0,00	0	0	0	0	0	0
<b>= Summe der Einzahlungen aus Investitionstätigkeit</b>	<b>0,00</b>	<b>0</b>	<b>0</b>	<b>0</b>	<b>0</b>	<b>0</b>	<b>0</b>
<b>Auszahlungen für Investitionstätigkeit</b>							
Erwerb von Grundstücken und Gebäuden	0,00	0	0	0	0	0	0
Baumaßnahmen	0,00	0	0	0	0	0	0
Erwerb von beweglichem Sachvermögen	0,00	0	0	0	0	0	0
Erwerb von Finanzvermögensanlagen	0,00	0	0	0	0	0	0
Aktivierbare Zuwendungen	0,00	0	0	0	0	0	0
Sonstige Investitionstätigkeit	0,00	0	0	0	0	0	0
<b>= Summe der Auszahlungen für Investitionstätigkeit</b>	<b>0,00</b>	<b>0</b>	<b>0</b>	<b>0</b>	<b>0</b>	<b>0</b>	<b>0</b>
<b>= Saldo aus Investitionstätigkeit (Summe Einzahlungen abzüglich Summe Auszahlungen für Investitionstätigkeit)</b>	<b>0,00</b>	<b>0</b>	<b>0</b>	<b>0</b>	<b>0</b>	<b>0</b>	<b>0</b>
<b>= Finanzierungsmittel-Überschuss / -Fehlbetrag (Summen Zeile 18 und 32)</b>	<b>-16.885,85</b>	<b>-20.000</b>	<b>-20.000</b>	<b>0</b>	<b>-20.000</b>	<b>-20.000</b>	<b>-20.000</b>
<b>Ein-, Auszahlungen aus Finanzierungstätigkeit</b>							

Hauptproduktbereich 3  
 Produktbereich 36  
 Buchungsprodukt 36360

**Teilhaushalt 1 Jugend, Familie und Soziales**  
 Soziales und Jugend  
 Kinder- Jugend- und Familienhilfe  
 Familienpass

Herr König

FB 1 Jugend, Familie und Soziales

Einzahlungen und Auszahlungen	Rechnungs- ergebnis des Vorvorjahres	Ansatz des Vorjahres	Ansatz des Haushaltsjahres	Verpflichtungs- ermächtigungen	Ansatz des ersten Jahres der mittelfristigen Ergebnis- und Finanzplanung 2026 -Euro-	Ansatz des zweiten Jahres der mittelfristigen Ergebnis- und Finanzplanung 2027 -Euro-	Ansatz des dritten Jahres der mittelfristigen Ergebnis- und Finanzplanung 2028 -Euro-
	2023 -Euro-	2024 -Euro-	2025 -Euro-	-Euro-	-Euro-	-Euro-	-Euro-
1	2	3	4	5	6	7	8
Einzahlungen; Aufnahme von Krediten und inneren Darlehen für Investitionstätigkeit	0,00	0	0	0	0	0	0
Auszahlungen; Tilgung von Krediten und Rückzahlungen von inneren Darlehen für Investitionstätigkeit	0,00	0	0	0	0	0	0
<b>Saldo aus Finanzierungstätigkeit</b>	<b>0,00</b>	<b>0</b>	<b>0</b>	<b>0</b>	<b>0</b>	<b>0</b>	<b>0</b>
<b>Finanzmittelveränderung (Summe Zeile 33 und 36)</b>	<b>-16.885,85</b>	<b>-20.000</b>	<b>-20.000</b>	<b>0</b>	<b>-20.000</b>	<b>-20.000</b>	<b>-20.000</b>

Hauptproduktbereich	3	Teilhaushalt 1 Jugend, Familie und Soziales	Herr König
Produktbereich	36	Soziales und Jugend	
Buchungsprodukt	36500	Kinder- Jugend- und Familienhilfe	
		Kindergarten Regenbogen	FB 1 Jugend, Familie und Soziales

**Produktbeschreibung**

Produkt	36500000	Kindergarten Regenbogen
---------	----------	-------------------------

**Produktbeschreibung**

gemeindeeigene Tageseinrichtung für Kinder ab dem 3. Lebensjahre bis zur Schulpflicht

<b>Empfänger</b>	<b>Allgemeine Ziele</b>
------------------	-------------------------

<b>Auftragsgrundlage</b>	<b>Zielgruppen</b>
--------------------------	--------------------

Nds. Kita Gesetz

Hauptproduktbereich 3  
 Produktbereich 36  
 Buchungsprodukt 36500

Teilhaushalt 1 Jugend, Familie und Soziales  
 Soziales und Jugend  
 Kinder- Jugend- und Familienhilfe  
 Kindergarten Regenbogen

Herr König

FB 1 Jugend, Familie und Soziales

B. Teilergebnishaushalt

Erträge- und Aufwendungen	Rechnungs- ergebnis des Vorjahres	Ansatz des Vorjahres	Ansatz des Haushaltsjahres	Ansatz des ersten Jahres der mittelfristigen Ergebnis- und Finanzplanung 2026	Ansatz des zweiten Jahres der mittelfristigen Ergebnis- und Finanzplanung 2027	Ansatz des dritten Jahres der mittelfristigen Ergebnis- und Finanzplanung 2028
	2023 -Euro-	2024 -Euro-	2025 -Euro-	-Euro-	-Euro-	-Euro-
1	2	3	4	5	6	7
<b>Ordentliche Erträge</b>						
Steuern und ähnliche Abgaben	0,00	0	0	0	0	0
Zuwendungen und allgemeine Umlagen	587.926,64	510.000	510.000	510.000	510.000	510.000
Auflösungserträge aus Sonderposten	9.524,96	9.100	9.100	9.100	9.100	9.100
sonstige Transfererträge	0,00	0	0	0	0	0
öffentlich-rechtliche Entgelte	13.885,50	8.000	8.000	8.000	8.000	8.000
privatrechtliche Entgelte	24.220,90	20.100	27.100	27.100	27.100	27.100
Kostenerstattungen und Kostenumlagen	0,00	0	0	0	0	0
Zinsen und ähnliche Finanzerträge	0,00	0	0	0	0	0
aktivierte Eigenleistungen	0,00	0	0	0	0	0
Bestandsveränderungen	0,00	0	0	0	0	0
sonstige ordentliche Erträge	5,26	0	0	0	0	0
<b>= Summe ordentliche Erträge</b>	<b>635.563,26</b>	<b>547.200</b>	<b>554.200</b>	<b>554.200</b>	<b>554.200</b>	<b>554.200</b>
<b>Ordentliche Aufwendungen</b>						
Personalaufwendungen	1.012.727,33	1.103.000	1.143.000	1.143.000	1.143.000	1.143.000
Versorgungsaufwendungen	0,00	0	0	0	0	0
Aufwendungen für Sach- und Dienstleistungen	235.675,21	277.000	253.000	223.000	223.000	223.000
Abschreibungen	54.179,79	45.600	46.500	46.300	46.300	46.300
Zinsen und ähnliche Aufwendungen	0,00	0	0	0	0	0
Transferaufwendungen	0,00	0	0	0	0	0
sonstige ordentliche Aufwendungen	25.884,32	29.800	30.800	30.800	30.800	30.800
<b>= Summe ordentliche Aufwendungen</b>	<b>1.328.466,65</b>	<b>1.455.400</b>	<b>1.473.300</b>	<b>1.443.100</b>	<b>1.443.100</b>	<b>1.443.100</b>
<b>= ordentliches Ergebnis (Summe ordentliche Erträge abzüglich Summe ordentliche Aufwendungen)</b>	<b>-692.903,39</b>	<b>-908.200</b>	<b>-919.100</b>	<b>-888.900</b>	<b>-888.900</b>	<b>-888.900</b>
außerordentliche Erträge	0,00	0	0	0	0	0
außerordentliche Aufwendungen	0,00	0	0	0	0	0
<b>= außerordentliches Ergebnis (außerordentliche Erträge abzüglich außerordentliche Aufwendungen)</b>	<b>0,00</b>	<b>0</b>	<b>0</b>	<b>0</b>	<b>0</b>	<b>0</b>
<b>Jahresergebnis (Saldo aus dem ordentlichen und dem außerordentlichen Ergebnis) Überschuss (+) /Fehlbetrag(-)</b>	<b>-692.903,39</b>	<b>-908.200</b>	<b>-919.100</b>	<b>-888.900</b>	<b>-888.900</b>	<b>-888.900</b>
Erträge aus internen Leistungsbeziehungen	0,00	0	0	0	0	0
Aufwendungen aus internen Leistungsbeziehungen	0,00	0	0	0	0	0
= Saldo aus internen Leistungsbeziehungen	0,00	0	0	0	0	0
<b>= Ergebnis unter Berücksichtigung der internen Leistungsbeziehungen</b>	<b>-692.903,39</b>	<b>-908.200</b>	<b>-919.100</b>	<b>-888.900</b>	<b>-888.900</b>	<b>-888.900</b>

Hauptproduktbereich 3  
 Produktbereich 36  
 Buchungsprodukt 36500

Teilhaushalt 1 Jugend, Familie und Soziales  
 Soziales und Jugend  
 Kinder- Jugend- und Familienhilfe  
 Kindergarten Regenbogen

FB 1 Jugend, Familie und Soziales

C. Teilfinanzhaushalt

Einzahlungen und Auszahlungen	Rechnungs- ergebnis des Vorvorjahres	Ansatz des Vorjahres	Ansatz des Haushaltsjahres	Verpflichtungs- ermächtigungen	Ansatz des ersten Jahres der mittelfristigen Ergebnis- und Finanzplanung 2026	Ansatz des zweiten Jahres der mittelfristigen Ergebnis- und Finanzplanung 2027	Ansatz des dritten Jahres der mittelfristigen Ergebnis- und Finanzplanung 2028
	2023 -Euro-	2024 -Euro-	2025 -Euro-	-Euro-	-Euro-	-Euro-	-Euro-
1	2	3	4	5	6	7	8
<b>Einzahlungen aus laufender Verwaltungstätigkeit</b>							
Steuern und ähnliche Abgaben	0,00	0	0	0	0	0	0
Zuwendungen und allgemeine Umlagen	558.697,48	510.000	510.000	0	510.000	510.000	510.000
sonstige Transfereinzahlungen	0,00	0	0	0	0	0	0
öffentlich-rechtliche Entgelte	14.137,76	8.000	8.000	0	8.000	8.000	8.000
privatrechtliche Entgelte	24.666,34	20.100	27.100	0	27.100	27.100	27.100
Kostenerstattungen und Kostenumlagen	0,00	0	0	0	0	0	0
Zinsen und ähnliche Einzahlungen	0,00	0	0	0	0	0	0
Einzahlungen aus der Veräußerung geringwertiger Vermögensgegenstände	0,00	0	0	0	0	0	0
sonstige haushaltswirksame Einzahlungen	0,00	0	0	0	0	0	0
<b>= Summe der Einzahlungen aus laufender Verwaltungstätigkeit</b>	<b>597.501,58</b>	<b>538.100</b>	<b>545.100</b>	<b>0</b>	<b>545.100</b>	<b>545.100</b>	<b>545.100</b>
<b>Auszahlungen aus laufender Verwaltungstätigkeit</b>							
Personalauszahlungen	1.012.727,33	1.103.000	1.143.000	0	1.143.000	1.143.000	1.143.000
Versorgungsauszahlungen	0,00	0	0	0	0	0	0
Auszahlungen für Sach- und Dienstleistungen und für den Erwerb geringwertiger Vermögensgegenstände	236.901,33	277.000	253.000	0	223.000	223.000	223.000
Zinsen und ähnliche Auszahlungen	0,00	0	0	0	0	0	0
Transferauszahlungen	2.095,50	0	0	0	0	0	0
sonstige haushaltswirksame Auszahlungen	24.533,65	29.800	30.800	0	30.800	30.800	30.800
<b>= Summe der Auszahlungen aus laufender Verwaltungstätigkeit</b>	<b>1.276.257,81</b>	<b>1.409.800</b>	<b>1.426.800</b>	<b>0</b>	<b>1.396.800</b>	<b>1.396.800</b>	<b>1.396.800</b>
<b>= Saldo aus laufender Verwaltungstätigkeit (Summe der Einzahlungen abzüglich Summe der Auszahlungen aus laufender Verwaltungstätigkeit)</b>	<b>-678.756,23</b>	<b>-871.700</b>	<b>-881.700</b>	<b>0</b>	<b>-851.700</b>	<b>-851.700</b>	<b>-851.700</b>
<b>Einzahlungen für Investitionstätigkeit</b>							
Zuwendungen für Investitionstätigkeit	11.037,62	0	0	0	0	0	0
Beiträge u.ä. Entgelte für Investitionstätigkeit	0,00	0	0	0	0	0	0
Veräußerung von Sachvermögen	0,00	0	0	0	0	0	0
Veräußerung von Finanzvermögensanlagen	0,00	0	0	0	0	0	0
sonstige Investitionstätigkeit	0,00	0	0	0	0	0	0
<b>= Summe der Einzahlungen aus Investitionstätigkeit</b>	<b>11.037,62</b>	<b>0</b>	<b>0</b>	<b>0</b>	<b>0</b>	<b>0</b>	<b>0</b>
<b>Auszahlungen für Investitionstätigkeit</b>							
Erwerb von Grundstücken und Gebäuden	0,00	0	0	0	0	0	0
Baumaßnahmen	0,00	28.000	120.000	0	250.000	250.000	0
Erwerb von beweglichem Sachvermögen	10.793,30	5.000	10.000	0	5.000	5.000	5.000
Erwerb von Finanzvermögensanlagen	0,00	0	0	0	0	0	0
Aktivierbare Zuwendungen	0,00	0	0	0	0	0	0
Sonstige Investitionstätigkeit	0,00	0	0	0	0	0	0
<b>= Summe der Auszahlungen für Investitionstätigkeit</b>	<b>10.793,30</b>	<b>33.000</b>	<b>130.000</b>	<b>0</b>	<b>255.000</b>	<b>255.000</b>	<b>5.000</b>
<b>= Saldo aus Investitionstätigkeit (Summe Einzahlungen abzüglich Summe Auszahlungen für Investitionstätigkeit)</b>	<b>244,32</b>	<b>-33.000</b>	<b>-130.000</b>	<b>0</b>	<b>-255.000</b>	<b>-255.000</b>	<b>-5.000</b>
<b>= Finanzierungsmittel-Überschuss / -Fehlbetrag (Summen Zeile 18 und 32)</b>	<b>-678.511,91</b>	<b>-904.700</b>	<b>-1.011.700</b>	<b>0</b>	<b>-1.106.700</b>	<b>-1.106.700</b>	<b>-856.700</b>
<b>Ein-, Auszahlungen aus Finanzierungstätigkeit</b>							



Hauptproduktbereich 3  
 Produktbereich 36  
 Buchungsprodukt 36500

**Teilhaushalt 1 Jugend, Familie und Soziales**  
 Soziales und Jugend  
 Kinder- Jugend- und Familienhilfe  
 Kindergarten Regenbogen

Herr König

FB 1 Jugend, Familie und Soziales

Einzahlungen und Auszahlungen	Rechnungs- ergebnis des Vorvorjahres	Ansatz des Vorjahres	Ansatz des Haushaltsjahres	Verpflichtungs- ermächtigungen	Ansatz des ersten Jahres der mittelfristigen Ergebnis- und Finanzplanung 2026 -Euro-	Ansatz des zweiten Jahres der mittelfristigen Ergebnis- und Finanzplanung 2027 -Euro-	Ansatz des dritten Jahres der mittelfristigen Ergebnis- und Finanzplanung 2028 -Euro-
	2023 -Euro-	2024 -Euro-	2025 -Euro-	-Euro-	-Euro-	-Euro-	-Euro-
1	2	3	4	5	6	7	8
Einzahlungen; Aufnahme von Krediten und inneren Darlehen für Investitionstätigkeit	0,00	0	0	0	0	0	0
Auszahlungen; Tilgung von Krediten und Rückzahlungen von inneren Darlehen für Investitionstätigkeit	0,00	0	0	0	0	0	0
<b>Saldo aus Finanzierungstätigkeit</b>	<b>0,00</b>	<b>0</b>	<b>0</b>	<b>0</b>	<b>0</b>	<b>0</b>	<b>0</b>
<b>Finanzmittelveränderung (Summe Zeile 33 und 36)</b>	<b>-678.511,91</b>	<b>-904.700</b>	<b>-1.011.700</b>	<b>0</b>	<b>-1.106.700</b>	<b>-1.106.700</b>	<b>-856.700</b>

Hauptproduktbereich	3	<b>Teilhaushalt 1 Jugend, Familie und Soziales</b>	Herr König
Produktbereich	36	Soziales und Jugend	
Buchungsprodukt	36520	Kinder- Jugend- und Familienhilfe Kindergärten der Kirche	FB 1 Jugend, Familie und Soziales

**Produktbeschreibung**

<b>Produkt</b>	<b>36520000</b>	<b>Kindergärten der Kirche</b>
----------------	-----------------	--------------------------------

**Produktbeschreibung**

Personalkostenzuschuss für Tageseinrichtungen der Katholischen Kirche Bartholomäus Essen und Zuschüsse zur Mittagsverpflegung des Kindergartens St. Josef und St. Marien (0,50 €/Essen)

<b>Empfänger</b>	<b>Allgemeine Ziele</b>
------------------	-------------------------

<b>Auftragsgrundlage</b>	<b>Zielgruppen</b>
--------------------------	--------------------

Rahmenvertrag Offizialat Vechta

Hauptproduktbereich 3  
 Produktbereich 36  
 Buchungsprodukt 36520

Teilhaushalt 1 Jugend, Familie und Soziales  
 Soziales und Jugend  
 Kinder- Jugend- und Familienhilfe  
 Kindergärten der Kirche

Herr König

FB 1 Jugend, Familie und Soziales

B. Teilergebnishaushalt

Erträge- und Aufwendungen	Rechnungs- ergebnis des Vorjahres	Ansatz des Vorjahres	Ansatz des Haushaltsjahres	Ansatz des ersten Jahres der mittelfristigen Ergebnis- und Finanzplanung 2026	Ansatz des zweiten Jahres der mittelfristigen Ergebnis- und Finanzplanung 2027	Ansatz des dritten Jahres der mittelfristigen Ergebnis- und Finanzplanung 2028
	2023 -Euro-	2024 -Euro-	2025 -Euro-	-Euro-	-Euro-	-Euro-
1	2	3	4	5	6	7
<b>Ordentliche Erträge</b>						
Steuern und ähnliche Abgaben	0,00	0	0	0	0	0
Zuwendungen und allgemeine Umlagen	91.587,03	68.000	70.000	70.000	70.000	70.000
Auflösungserträge aus Sonderposten	6.379,11	6.300	6.300	6.300	6.300	6.300
sonstige Transfererträge	0,00	0	0	0	0	0
öffentlich-rechtliche Entgelte	0,00	0	0	0	0	0
privatrechtliche Entgelte	0,00	0	0	0	0	0
Kostenerstattungen und Kostenumlagen	0,00	0	0	0	0	0
Zinsen und ähnliche Finanzerträge	0,00	0	0	0	0	0
aktivierte Eigenleistungen	0,00	0	0	0	0	0
Bestandsveränderungen	0,00	0	0	0	0	0
sonstige ordentliche Erträge	0,00	0	0	0	0	0
<b>= Summe ordentliche Erträge</b>	<b>97.966,14</b>	<b>74.300</b>	<b>76.300</b>	<b>76.300</b>	<b>76.300</b>	<b>76.300</b>
<b>Ordentliche Aufwendungen</b>						
Personalaufwendungen	0,00	0	0	0	0	0
Versorgungsaufwendungen	0,00	0	0	0	0	0
Aufwendungen für Sach- und Dienstleistungen	0,00	0	0	0	0	0
Abschreibungen	16.269,38	15.900	16.200	16.200	16.200	16.200
Zinsen und ähnliche Aufwendungen	0,00	0	0	0	0	0
Transferaufwendungen	831.864,31	850.300	1.091.000	1.091.000	1.091.000	1.091.000
sonstige ordentliche Aufwendungen	0,00	0	0	0	0	0
<b>= Summe ordentliche Aufwendungen</b>	<b>848.133,69</b>	<b>866.200</b>	<b>1.107.200</b>	<b>1.107.200</b>	<b>1.107.200</b>	<b>1.107.200</b>
<b>= ordentliches Ergebnis (Summe ordentliche Erträge abzüglich Summe ordentliche Aufwendungen)</b>	<b>-750.167,55</b>	<b>-791.900</b>	<b>-1.030.900</b>	<b>-1.030.900</b>	<b>-1.030.900</b>	<b>-1.030.900</b>
außerordentliche Erträge	0,00	0	0	0	0	0
außerordentliche Aufwendungen	0,00	0	0	0	0	0
<b>= außerordentliches Ergebnis (außerordentliche Erträge abzüglich außerordentliche Aufwendungen)</b>	<b>0,00</b>	<b>0</b>	<b>0</b>	<b>0</b>	<b>0</b>	<b>0</b>
<b>Jahresergebnis (Saldo aus dem ordentlichen und dem außerordentlichen Ergebnis) Überschuss (+) /Fehlbetrag(-)</b>	<b>-750.167,55</b>	<b>-791.900</b>	<b>-1.030.900</b>	<b>-1.030.900</b>	<b>-1.030.900</b>	<b>-1.030.900</b>
Erträge aus internen Leistungsbeziehungen	0,00	0	0	0	0	0
Aufwendungen aus internen Leistungsbeziehungen	0,00	0	0	0	0	0
= Saldo aus internen Leistungsbeziehungen	0,00	0	0	0	0	0
<b>= Ergebnis unter Berücksichtigung der internen Leistungsbeziehungen</b>	<b>-750.167,55</b>	<b>-791.900</b>	<b>-1.030.900</b>	<b>-1.030.900</b>	<b>-1.030.900</b>	<b>-1.030.900</b>

Hauptproduktbereich 3  
 Produktbereich 36  
 Buchungsprodukt 36520

Teilhaushalt 1 Jugend, Familie und Soziales  
 Soziales und Jugend  
 Kinder- Jugend- und Familienhilfe  
 Kindergärten der Kirche

FB 1 Jugend, Familie und Soziales

C. Teilfinanzhaushalt

Einzahlungen und Auszahlungen	Rechnungs-	Ansatz	Ansatz	Verpflichtungs-	Ansatz des	Ansatz des	Ansatz des
	ergebnis	des Vorjahres	des		ersten Jahres	zweiten Jahres	dritten Jahres der
	des		Haushaltsjahres	ermächtigungen	der mittelfristigen	der mittelfristigen	mittelfristigen
	Vorvorjahres				Ergebnis- und	Ergebnis- und	Ergebnis- und
	2023	2024	2025	-Euro-	Finanzplanung	Finanzplanung	Finanzplanung
	-Euro-	-Euro-	-Euro-		2026	2027	2028
					-Euro-	-Euro-	-Euro-
1	2	3	4	5	6	7	8
<b>Einzahlungen aus laufender Verwaltungstätigkeit</b>							
Steuern und ähnliche Abgaben	0,00	0	0	0	0	0	0
Zuwendungen und allgemeine Umlagen	90.086,00	68.000	70.000	0	70.000	70.000	70.000
sonstige Transfereinzahlungen	0,00	0	0	0	0	0	0
öffentlich-rechtliche Entgelte	0,00	0	0	0	0	0	0
privatrechtliche Entgelte	0,00	0	0	0	0	0	0
Kostenerstattungen und Kostenumlagen	0,00	0	0	0	0	0	0
Zinsen und ähnliche Einzahlungen	0,00	0	0	0	0	0	0
Einzahlungen aus der Veräußerung geringwertiger Vermögensgegenstände	0,00	0	0	0	0	0	0
sonstige haushaltswirksame Einzahlungen	0,00	0	0	0	0	0	0
<b>= Summe der Einzahlungen aus laufender Verwaltungstätigkeit</b>	<b>90.086,00</b>	<b>68.000</b>	<b>70.000</b>	<b>0</b>	<b>70.000</b>	<b>70.000</b>	<b>70.000</b>
<b>Auszahlungen aus laufender Verwaltungstätigkeit</b>							
Personalauszahlungen	0,00	0	0	0	0	0	0
Versorgungsauszahlungen	0,00	0	0	0	0	0	0
Auszahlungen für Sach- und Dienstleistungen und für den Erwerb geringwertiger Vermögensgegenstände	0,00	0	0	0	0	0	0
Zinsen und ähnliche Auszahlungen	0,00	0	0	0	0	0	0
Transferauszahlungen	832.282,06	850.300	1.091.000	0	1.091.000	1.091.000	1.091.000
sonstige haushaltswirksame Auszahlungen	0,00	0	0	0	0	0	0
<b>= Summe der Auszahlungen aus laufender Verwaltungstätigkeit</b>	<b>832.282,06</b>	<b>850.300</b>	<b>1.091.000</b>	<b>0</b>	<b>1.091.000</b>	<b>1.091.000</b>	<b>1.091.000</b>
<b>= Saldo aus laufender Verwaltungstätigkeit (Summe der Einzahlungen abzüglich Summe der Auszahlungen aus laufender Verwaltungstätigkeit)</b>	<b>-742.196,06</b>	<b>-782.300</b>	<b>-1.021.000</b>	<b>0</b>	<b>-1.021.000</b>	<b>-1.021.000</b>	<b>-1.021.000</b>
<b>Einzahlungen für Investitionstätigkeit</b>							
Zuwendungen für Investitionstätigkeit	0,00	0	0	0	0	0	0
Beiträge u.ä. Entgelte für Investitionstätigkeit	0,00	0	0	0	0	0	0
Veräußerung von Sachvermögen	0,00	0	0	0	0	0	0
Veräußerung von Finanzvermögensanlagen	0,00	0	0	0	0	0	0
sonstige Investitionstätigkeit	0,00	0	0	0	0	0	0
<b>= Summe der Einzahlungen aus Investitionstätigkeit</b>	<b>0,00</b>	<b>0</b>	<b>0</b>	<b>0</b>	<b>0</b>	<b>0</b>	<b>0</b>
<b>Auszahlungen für Investitionstätigkeit</b>							
Erwerb von Grundstücken und Gebäuden	0,00	0	0	0	0	0	0
Baumaßnahmen	0,00	0	0	0	0	0	0
Erwerb von beweglichem Sachvermögen	0,00	0	0	0	0	0	0
Erwerb von Finanzvermögensanlagen	0,00	0	0	0	0	0	0
Aktivierbare Zuwendungen	0,00	0	0	0	0	0	0
Sonstige Investitionstätigkeit	0,00	0	0	0	0	0	0
<b>= Summe der Auszahlungen für Investitionstätigkeit</b>	<b>0,00</b>	<b>0</b>	<b>0</b>	<b>0</b>	<b>0</b>	<b>0</b>	<b>0</b>
<b>= Saldo aus Investitionstätigkeit (Summe Einzahlungen abzüglich Summe Auszahlungen für Investitionstätigkeit)</b>	<b>0,00</b>	<b>0</b>	<b>0</b>	<b>0</b>	<b>0</b>	<b>0</b>	<b>0</b>
<b>= Finanzierungsmittel-Überschuss / -Fehlbetrag (Summen Zeile 18 und 32)</b>	<b>-742.196,06</b>	<b>-782.300</b>	<b>-1.021.000</b>	<b>0</b>	<b>-1.021.000</b>	<b>-1.021.000</b>	<b>-1.021.000</b>
<b>Ein-, Auszahlungen aus Finanzierungstätigkeit</b>							

Hauptproduktbereich 3  
 Produktbereich 36  
 Buchungsprodukt 36520

**Teilhaushalt 1 Jugend, Familie und Soziales**  
 Soziales und Jugend  
 Kinder- Jugend- und Familienhilfe  
 Kindergärten der Kirche

Herr König

FB 1 Jugend, Familie und Soziales

Einzahlungen und Auszahlungen	Rechnungs- ergebnis des Vorvorjahres	Ansatz des Vorjahres	Ansatz des Haushaltsjahres	Verpflichtungs- ermächtigungen	Ansatz des ersten Jahres der mittelfristigen Ergebnis- und Finanzplanung 2026 -Euro-	Ansatz des zweiten Jahres der mittelfristigen Ergebnis- und Finanzplanung 2027 -Euro-	Ansatz des dritten Jahres der mittelfristigen Ergebnis- und Finanzplanung 2028 -Euro-
	2023 -Euro-	2024 -Euro-	2025 -Euro-	-Euro-	-Euro-	-Euro-	-Euro-
1	2	3	4	5	6	7	8
Einzahlungen; Aufnahme von Krediten und inneren Darlehen für Investitionstätigkeit	0,00	0	0	0	0	0	0
Auszahlungen; Tilgung von Krediten und Rückzahlungen von inneren Darlehen für Investitionstätigkeit	0,00	0	0	0	0	0	0
<b>Saldo aus Finanzierungstätigkeit</b>	<b>0,00</b>	<b>0</b>	<b>0</b>	<b>0</b>	<b>0</b>	<b>0</b>	<b>0</b>
<b>Finanzmittelveränderung (Summe Zeile 33 und 36)</b>	<b>-742.196,06</b>	<b>-782.300</b>	<b>-1.021.000</b>	<b>0</b>	<b>-1.021.000</b>	<b>-1.021.000</b>	<b>-1.021.000</b>

Hauptproduktbereich	3	Teilhaushalt 1 Jugend, Familie und Soziales	Herr König
Produktbereich	36	Soziales und Jugend	
Buchungsprodukt	36550	Kinder- Jugend- und Familienhilfe	
		Kinderkrippe Neubau	FB 1 Jugend, Familie und Soziales

Produkterläuterung:  
Neubau einer zweizügigen Kinderkrippe an der August-Meyer-Straße

**Produktbeschreibung**

Produkt	36550000	Kinderkrippe Neubau
---------	----------	---------------------

**Produktbeschreibung**

Empfänger	Allgemeine Ziele
-----------	------------------

Auftragsgrundlage	Zielgruppen
-------------------	-------------

--	--

--	--

--	--

Hauptproduktbereich 3  
 Produktbereich 36  
 Buchungsprodukt 36550

Teilhaushalt 1 Jugend, Familie und Soziales  
 Soziales und Jugend  
 Kinder- Jugend- und Familienhilfe  
 Kinderkrippe Neubau

Herr König

FB 1 Jugend, Familie  
 und Soziales

B. Teilergebnishaushalt

Erträge- und Aufwendungen	Rechnungs- ergebnis des Vorjahres	Ansatz des Vorjahres	Ansatz des Haushaltsjahres	Ansatz des ersten Jahres der mittelfristigen Ergebnis- und Finanzplanung 2026	Ansatz des zweiten Jahres der mittelfristigen Ergebnis- und Finanzplanung 2027	Ansatz des dritten Jahres der mittelfristigen Ergebnis- und Finanzplanung 2028
1	2023 -Euro-	2024 -Euro-	2025 -Euro-	2026 -Euro-	2027 -Euro-	2028 -Euro-
1	2	3	4	5	6	7
<b>Ordentliche Erträge</b>						
Steuern und ähnliche Abgaben	0,00	0	0	0	0	0
Zuwendungen und allgemeine Umlagen	0,00	0	0	0	0	0
Auflösungserträge aus Sonderposten	0,00	0	0	0	0	0
sonstige Transfererträge	0,00	0	0	0	0	0
öffentlich-rechtliche Entgelte	0,00	0	0	0	0	0
privatrechtliche Entgelte	0,00	0	0	0	0	0
Kostenerstattungen und Kostenumlagen	0,00	0	0	0	0	0
Zinsen und ähnliche Finanzerträge	0,00	0	0	0	0	0
aktivierte Eigenleistungen	0,00	0	0	0	0	0
Bestandsveränderungen	0,00	0	0	0	0	0
sonstige ordentliche Erträge	0,00	0	0	0	0	0
<b>= Summe ordentliche Erträge</b>	<b>0,00</b>	<b>0</b>	<b>0</b>	<b>0</b>	<b>0</b>	<b>0</b>
<b>Ordentliche Aufwendungen</b>						
Personalaufwendungen	0,00	0	0	0	0	0
Versorgungsaufwendungen	0,00	0	0	0	0	0
Aufwendungen für Sach- und Dienstleistungen	0,00	0	0	0	0	0
Abschreibungen	0,00	0	0	0	0	0
Zinsen und ähnliche Aufwendungen	0,00	0	0	0	0	0
Transferaufwendungen	0,00	0	0	0	0	0
sonstige ordentliche Aufwendungen	0,00	0	0	0	0	0
<b>= Summe ordentliche Aufwendungen</b>	<b>0,00</b>	<b>0</b>	<b>0</b>	<b>0</b>	<b>0</b>	<b>0</b>
<b>= ordentliches Ergebnis (Summe ordentliche Erträge abzüglich Summe ordentliche Aufwendungen)</b>	<b>0,00</b>	<b>0</b>	<b>0</b>	<b>0</b>	<b>0</b>	<b>0</b>
außerordentliche Erträge	0,00	0	0	0	0	0
außerordentliche Aufwendungen	0,00	0	0	0	0	0
<b>= außerordentliches Ergebnis (außerordentliche Erträge abzüglich außerordentliche Aufwendungen)</b>	<b>0,00</b>	<b>0</b>	<b>0</b>	<b>0</b>	<b>0</b>	<b>0</b>
<b>Jahresergebnis (Saldo aus dem ordentlichen und dem außerordentlichen Ergebnis) Überschuss (+) /Fehlbetrag(-)</b>	<b>0,00</b>	<b>0</b>	<b>0</b>	<b>0</b>	<b>0</b>	<b>0</b>
Erträge aus internen Leistungsbeziehungen	0,00	0	0	0	0	0
Aufwendungen aus internen Leistungsbeziehungen	0,00	0	0	0	0	0
<b>= Saldo aus internen Leistungsbeziehungen</b>	<b>0,00</b>	<b>0</b>	<b>0</b>	<b>0</b>	<b>0</b>	<b>0</b>
<b>= Ergebnis unter Berücksichtigung der internen Leistungsbeziehungen</b>	<b>0,00</b>	<b>0</b>	<b>0</b>	<b>0</b>	<b>0</b>	<b>0</b>

Hauptproduktbereich 3  
 Produktbereich 36  
 Buchungsprodukt 36550

Teilhaushalt 1 Jugend, Familie und Soziales  
 Soziales und Jugend  
 Kinder- Jugend- und Familienhilfe  
 Kinderkrippe Neubau

FB 1 Jugend, Familie und Soziales

C. Teilfinanzhaushalt

Einzahlungen und Auszahlungen	Rechnungs- ergebnis des Vorvorjahres	Ansatz des Vorjahres	Ansatz des Haushaltsjahres	Verpflichtungs- ermächtigungen	Ansatz des ersten Jahres der mittelfristigen Ergebnis- und Finanzplanung 2026	Ansatz des zweiten Jahres der mittelfristigen Ergebnis- und Finanzplanung 2027	Ansatz des dritten Jahres der mittelfristigen Ergebnis- und Finanzplanung 2028
	2023 -Euro-	2024 -Euro-	2025 -Euro-	-Euro-	-Euro-	-Euro-	-Euro-
1	2	3	4	5	6	7	8
<b>Einzahlungen aus laufender Verwaltungstätigkeit</b>							
Steuern und ähnliche Abgaben	0,00	0	0	0	0	0	0
Zuwendungen und allgemeine Umlagen	0,00	0	0	0	0	0	0
sonstige Transfereinzahlungen	0,00	0	0	0	0	0	0
öffentlich-rechtliche Entgelte	0,00	0	0	0	0	0	0
privatrechtliche Entgelte	0,00	0	0	0	0	0	0
Kostenerstattungen und Kostenumlagen	0,00	0	0	0	0	0	0
Zinsen und ähnliche Einzahlungen	0,00	0	0	0	0	0	0
Einzahlungen aus der Veräußerung geringwertiger Vermögensgegenstände	0,00	0	0	0	0	0	0
sonstige haushaltswirksame Einzahlungen	0,00	0	0	0	0	0	0
<b>= Summe der Einzahlungen aus laufender Verwaltungstätigkeit</b>	<b>0,00</b>	<b>0</b>	<b>0</b>	<b>0</b>	<b>0</b>	<b>0</b>	<b>0</b>
<b>Auszahlungen aus laufender Verwaltungstätigkeit</b>							
Personalauszahlungen	0,00	0	0	0	0	0	0
Versorgungsauszahlungen	0,00	0	0	0	0	0	0
Auszahlungen für Sach- und Dienstleistungen und für den Erwerb geringwertiger Vermögensgegenstände	0,00	0	0	0	0	0	0
Zinsen und ähnliche Auszahlungen	0,00	0	0	0	0	0	0
Transferauszahlungen	0,00	0	0	0	0	0	0
sonstige haushaltswirksame Auszahlungen	0,00	0	0	0	0	0	0
<b>= Summe der Auszahlungen aus laufender Verwaltungstätigkeit</b>	<b>0,00</b>	<b>0</b>	<b>0</b>	<b>0</b>	<b>0</b>	<b>0</b>	<b>0</b>
<b>= Saldo aus laufender Verwaltungstätigkeit (Summe der Einzahlungen abzüglich Summe der Auszahlungen aus laufender Verwaltungstätigkeit)</b>	<b>0,00</b>	<b>0</b>	<b>0</b>	<b>0</b>	<b>0</b>	<b>0</b>	<b>0</b>
<b>Einzahlungen für Investitionstätigkeit</b>							
Zuwendungen für Investitionstätigkeit	0,00	0	0	0	0	0	0
Beiträge u.ä. Entgelte für Investitionstätigkeit	0,00	0	0	0	0	0	0
Veräußerung von Sachvermögen	0,00	0	0	0	0	0	0
Veräußerung von Finanzvermögensanlagen	0,00	0	0	0	0	0	0
sonstige Investitionstätigkeit	0,00	0	0	0	0	0	0
<b>= Summe der Einzahlungen aus Investitionstätigkeit</b>	<b>0,00</b>	<b>0</b>	<b>0</b>	<b>0</b>	<b>0</b>	<b>0</b>	<b>0</b>
<b>Auszahlungen für Investitionstätigkeit</b>							
Erwerb von Grundstücken und Gebäuden	0,00	0	0	0	0	0	0
Baumaßnahmen	0,00	0	100.000	0	750.000	750.000	0
Erwerb von beweglichem Sachvermögen	0,00	0	0	0	0	0	0
Erwerb von Finanzvermögensanlagen	0,00	0	0	0	0	0	0
Aktivierbare Zuwendungen	0,00	0	0	0	0	0	0
Sonstige Investitionstätigkeit	0,00	0	0	0	0	0	0
<b>= Summe der Auszahlungen für Investitionstätigkeit</b>	<b>0,00</b>	<b>0</b>	<b>100.000</b>	<b>0</b>	<b>750.000</b>	<b>750.000</b>	<b>0</b>
<b>= Saldo aus Investitionstätigkeit (Summe Einzahlungen abzüglich Summe Auszahlungen für Investitionstätigkeit)</b>	<b>0,00</b>	<b>0</b>	<b>-100.000</b>	<b>0</b>	<b>-750.000</b>	<b>-750.000</b>	<b>0</b>
<b>= Finanzierungsmittel-Überschuss / -Fehlbetrag (Summen Zeile 18 und 32)</b>	<b>0,00</b>	<b>0</b>	<b>-100.000</b>	<b>0</b>	<b>-750.000</b>	<b>-750.000</b>	<b>0</b>
<b>Ein-, Auszahlungen aus Finanzierungstätigkeit</b>							



Hauptproduktbereich 3  
 Produktbereich 36  
 Buchungsprodukt 36550

**Teilhaushalt 1 Jugend, Familie und Soziales**  
 Soziales und Jugend  
 Kinder- Jugend- und Familienhilfe  
 Kinderkrippe Neubau

Herr König

FB 1 Jugend, Familie  
 und Soziales

Einzahlungen und Auszahlungen	Rechnungs- ergebnis des Vorvorjahres	Ansatz des Vorjahres	Ansatz des Haushaltsjahres	Verpflichtungs- ermächtigungen	Ansatz des ersten Jahres der mittelfristigen Ergebnis- und Finanzplanung 2026 -Euro-	Ansatz des zweiten Jahres der mittelfristigen Ergebnis- und Finanzplanung 2027 -Euro-	Ansatz des dritten Jahres der mittelfristigen Ergebnis- und Finanzplanung 2028 -Euro-
	2023 -Euro-	2024 -Euro-	2025 -Euro-	-Euro-	-Euro-	-Euro-	-Euro-
1	2	3	4	5	6	7	8
Einzahlungen; Aufnahme von Krediten und inneren Darlehen für Investitionstätigkeit	0,00	0	0	0	0	0	0
Auszahlungen; Tilgung von Krediten und Rückzahlungen von inneren Darlehen für Investitionstätigkeit	0,00	0	0	0	0	0	0
<b>Saldo aus Finanzierungstätigkeit</b>	<b>0,00</b>	<b>0</b>	<b>0</b>	<b>0</b>	<b>0</b>	<b>0</b>	<b>0</b>
<b>Finanzmittelveränderung (Summe Zeile 33 und 36)</b>	<b>0,00</b>	<b>0</b>	<b>-100.000</b>	<b>0</b>	<b>-750.000</b>	<b>-750.000</b>	<b>0</b>

Hauptproduktbereich	3	<b>Teilhaushalt 1 Jugend, Familie und Soziales</b>	Herr König
Produktbereich	36	Soziales und Jugend	
Buchungsprodukt	36560	Kinder- Jugend- und Familienhilfe	
		Kinderkrippe Schatzkiste	FB 1 Jugend, Familie und Soziales

**Produktbeschreibung**

<b>Produkt</b>	<b>36560000</b>	<b>Kinderkrippe Schatzkiste</b>
----------------	-----------------	---------------------------------

**Produktbeschreibung**

gemeindeeigene Tageseinrichtung für Kinder bis 3. Lebensjahr

<b>Empfänger</b>	<b>Allgemeine Ziele</b>
------------------	-------------------------

<b>Auftragsgrundlage</b>	<b>Zielgruppen</b>
--------------------------	--------------------

Hauptproduktbereich 3  
 Produktbereich 36  
 Buchungsprodukt 36560

Teilhaushalt 1 Jugend, Familie und Soziales  
 Soziales und Jugend  
 Kinder- Jugend- und Familienhilfe  
 Kinderkrippe Schatzkiste

Herr König

FB 1 Jugend, Familie  
 und Soziales

## B. Teilergebnishaushalt

Erträge- und Aufwendungen	Rechnungs- ergebnis des Vorjahres	Ansatz des Vorjahres	Ansatz des Haushaltsjahres	Ansatz des ersten Jahres der mittelfristigen Ergebnis- und Finanzplanung 2026	Ansatz des zweiten Jahres der mittelfristigen Ergebnis- und Finanzplanung 2027	Ansatz des dritten Jahres der mittelfristigen Ergebnis- und Finanzplanung 2028
	2023 -Euro-	2024 -Euro-	2025 -Euro-	-Euro-	-Euro-	-Euro-
1	2	3	4	5	6	7
<b>Ordentliche Erträge</b>						
Steuern und ähnliche Abgaben	0,00	0	0	0	0	0
Zuwendungen und allgemeine Umlagen	581.628,47	550.000	533.000	533.000	533.000	533.000
Auflösungserträge aus Sonderposten	99.448,67	99.600	99.600	99.600	99.600	99.600
sonstige Transfererträge	0,00	0	0	0	0	0
öffentlich-rechtliche Entgelte	124.116,26	100.000	100.000	100.000	100.000	100.000
privatrechtliche Entgelte	26.276,34	15.000	27.000	27.000	27.000	27.000
Kostenerstattungen und Kostenumlagen	0,00	0	0	0	0	0
Zinsen und ähnliche Finanzerträge	0,00	0	0	0	0	0
aktivierte Eigenleistungen	0,00	0	0	0	0	0
Bestandsveränderungen	0,00	0	0	0	0	0
sonstige ordentliche Erträge	0,00	0	0	0	0	0
<b>= Summe ordentliche Erträge</b>	<b>831.469,74</b>	<b>764.600</b>	<b>759.600</b>	<b>759.600</b>	<b>759.600</b>	<b>759.600</b>
<b>Ordentliche Aufwendungen</b>						
Personalaufwendungen	1.014.252,09	986.000	1.176.000	1.176.000	1.176.000	1.176.000
Versorgungsaufwendungen	0,00	0	0	0	0	0
Aufwendungen für Sach- und Dienstleistungen	195.075,82	157.500	170.500	170.500	170.500	170.500
Abschreibungen	66.874,11	65.500	67.500	67.500	67.500	67.500
Zinsen und ähnliche Aufwendungen	0,00	0	0	0	0	0
Transferaufwendungen	0,00	0	0	0	0	0
sonstige ordentliche Aufwendungen	16.703,49	18.500	20.500	20.500	20.500	20.500
<b>= Summe ordentliche Aufwendungen</b>	<b>1.292.905,51</b>	<b>1.227.500</b>	<b>1.434.500</b>	<b>1.434.500</b>	<b>1.434.500</b>	<b>1.434.500</b>
<b>= ordentliches Ergebnis (Summe ordentliche Erträge abzüglich Summe ordentliche Aufwendungen)</b>	<b>-461.435,77</b>	<b>-462.900</b>	<b>-674.900</b>	<b>-674.900</b>	<b>-674.900</b>	<b>-674.900</b>
außerordentliche Erträge	0,00	0	0	0	0	0
außerordentliche Aufwendungen	0,00	0	0	0	0	0
<b>= außerordentliches Ergebnis (außerordentliche Erträge abzüglich außerordentliche Aufwendungen)</b>	<b>0,00</b>	<b>0</b>	<b>0</b>	<b>0</b>	<b>0</b>	<b>0</b>
<b>Jahresergebnis (Saldo aus dem ordentlichen und dem außerordentlichen Ergebnis) Überschuss (+) /Fehlbetrag(-)</b>	<b>-461.435,77</b>	<b>-462.900</b>	<b>-674.900</b>	<b>-674.900</b>	<b>-674.900</b>	<b>-674.900</b>
Erträge aus internen Leistungsbeziehungen	0,00	0	0	0	0	0
Aufwendungen aus internen Leistungsbeziehungen	0,00	0	0	0	0	0
= Saldo aus internen Leistungsbeziehungen	0,00	0	0	0	0	0
<b>= Ergebnis unter Berücksichtigung der internen Leistungsbeziehungen</b>	<b>-461.435,77</b>	<b>-462.900</b>	<b>-674.900</b>	<b>-674.900</b>	<b>-674.900</b>	<b>-674.900</b>

Hauptproduktbereich 3  
 Produktbereich 36  
 Buchungsprodukt 36560

Teilhaushalt 1 Jugend, Familie und Soziales  
 Soziales und Jugend  
 Kinder- Jugend- und Familienhilfe  
 Kinderkrippe Schatzkiste

FB 1 Jugend, Familie und Soziales

C. Teilfinanzhaushalt

Einzahlungen und Auszahlungen	Rechnungs- ergebnis des Vorvorjahres	Ansatz des Vorjahres	Ansatz des Haushaltsjahres	Verpflichtungs- ermächtigungen	Ansatz des ersten Jahres der mittelfristigen Ergebnis- und Finanzplanung 2026	Ansatz des zweiten Jahres der mittelfristigen Ergebnis- und Finanzplanung 2027	Ansatz des dritten Jahres der mittelfristigen Ergebnis- und Finanzplanung 2028
	2023 -Euro-	2024 -Euro-	2025 -Euro-	-Euro-	-Euro-	-Euro-	-Euro-
1	2	3	4	5	6	7	8
<b>Einzahlungen aus laufender Verwaltungstätigkeit</b>							
Steuern und ähnliche Abgaben	0,00	0	0	0	0	0	0
Zuwendungen und allgemeine Umlagen	581.460,54	550.000	533.000	0	533.000	533.000	533.000
sonstige Transfereinzahlungen	0,00	0	0	0	0	0	0
öffentlich-rechtliche Entgelte	134.176,34	100.000	100.000	0	100.000	100.000	100.000
privatrechtliche Entgelte	28.371,59	15.000	27.000	0	27.000	27.000	27.000
Kostenerstattungen und Kostenumlagen	0,00	0	0	0	0	0	0
Zinsen und ähnliche Einzahlungen	0,00	0	0	0	0	0	0
Einzahlungen aus der Veräußerung geringwertiger Vermögensgegenstände	0,00	0	0	0	0	0	0
sonstige haushaltswirksame Einzahlungen	0,00	0	0	0	0	0	0
<b>= Summe der Einzahlungen aus laufender Verwaltungstätigkeit</b>	<b>744.008,47</b>	<b>665.000</b>	<b>660.000</b>	<b>0</b>	<b>660.000</b>	<b>660.000</b>	<b>660.000</b>
<b>Auszahlungen aus laufender Verwaltungstätigkeit</b>							
Personalauszahlungen	1.014.252,09	986.000	1.176.000	0	1.176.000	1.176.000	1.176.000
Versorgungsauszahlungen	0,00	0	0	0	0	0	0
Auszahlungen für Sach- und Dienstleistungen und für den Erwerb geringwertiger Vermögensgegenstände	192.101,31	157.500	170.500	0	170.500	170.500	170.500
Zinsen und ähnliche Auszahlungen	0,00	0	0	0	0	0	0
Transferauszahlungen	0,00	0	0	0	0	0	0
sonstige haushaltswirksame Auszahlungen	16.702,55	18.500	20.500	0	20.500	20.500	20.500
<b>= Summe der Auszahlungen aus laufender Verwaltungstätigkeit</b>	<b>1.223.055,95</b>	<b>1.162.000</b>	<b>1.367.000</b>	<b>0</b>	<b>1.367.000</b>	<b>1.367.000</b>	<b>1.367.000</b>
<b>= Saldo aus laufender Verwaltungstätigkeit (Summe der Einzahlungen abzüglich Summe der Auszahlungen aus laufender Verwaltungstätigkeit)</b>	<b>-479.047,48</b>	<b>-497.000</b>	<b>-707.000</b>	<b>0</b>	<b>-707.000</b>	<b>-707.000</b>	<b>-707.000</b>
<b>Einzahlungen für Investitionstätigkeit</b>							
Zuwendungen für Investitionstätigkeit	5.339,36	0	0	0	0	0	0
Beiträge u.ä. Entgelte für Investitionstätigkeit	0,00	0	0	0	0	0	0
Veräußerung von Sachvermögen	0,00	0	0	0	0	0	0
Veräußerung von Finanzvermögensanlagen	0,00	0	0	0	0	0	0
sonstige Investitionstätigkeit	0,00	0	0	0	0	0	0
<b>= Summe der Einzahlungen aus Investitionstätigkeit</b>	<b>5.339,36</b>	<b>0</b>	<b>0</b>	<b>0</b>	<b>0</b>	<b>0</b>	<b>0</b>
<b>Auszahlungen für Investitionstätigkeit</b>							
Erwerb von Grundstücken und Gebäuden	0,00	0	0	0	0	0	0
Baumaßnahmen	0,00	0	0	0	0	0	0
Erwerb von beweglichem Sachvermögen	1.228,00	2.000	17.000	0	2.000	2.000	2.000
Erwerb von Finanzvermögensanlagen	0,00	0	0	0	0	0	0
Aktivierbare Zuwendungen	0,00	0	0	0	0	0	0
Sonstige Investitionstätigkeit	0,00	0	0	0	0	0	0
<b>= Summe der Auszahlungen für Investitionstätigkeit</b>	<b>1.228,00</b>	<b>2.000</b>	<b>17.000</b>	<b>0</b>	<b>2.000</b>	<b>2.000</b>	<b>2.000</b>
<b>= Saldo aus Investitionstätigkeit (Summe Einzahlungen abzüglich Summe Auszahlungen für Investitionstätigkeit)</b>	<b>4.111,36</b>	<b>-2.000</b>	<b>-17.000</b>	<b>0</b>	<b>-2.000</b>	<b>-2.000</b>	<b>-2.000</b>
<b>= Finanzierungsmittel-Überschuss / -Fehlbetrag (Summen Zeile 18 und 32)</b>	<b>-474.936,12</b>	<b>-499.000</b>	<b>-724.000</b>	<b>0</b>	<b>-709.000</b>	<b>-709.000</b>	<b>-709.000</b>
<b>Ein-, Auszahlungen aus Finanzierungstätigkeit</b>							

Hauptproduktbereich 3  
 Produktbereich 36  
 Buchungsprodukt 36560

**Teilhaushalt 1 Jugend, Familie und Soziales**  
 Soziales und Jugend  
 Kinder- Jugend- und Familienhilfe  
 Kinderkrippe Schatzkiste

Herr König

FB 1 Jugend, Familie und Soziales

Einzahlungen und Auszahlungen	Rechnungs- ergebnis des Vorvorjahres	Ansatz des Vorjahres	Ansatz des Haushaltsjahres	Verpflichtungs- ermächtigungen	Ansatz des ersten Jahres der mittelfristigen Ergebnis- und Finanzplanung 2026 -Euro-	Ansatz des zweiten Jahres der mittelfristigen Ergebnis- und Finanzplanung 2027 -Euro-	Ansatz des dritten Jahres der mittelfristigen Ergebnis- und Finanzplanung 2028 -Euro-
	2023 -Euro-	2024 -Euro-	2025 -Euro-	-Euro-	-Euro-	-Euro-	-Euro-
1	2	3	4	5	6	7	8
Einzahlungen; Aufnahme von Krediten und inneren Darlehen für Investitionstätigkeit	0,00	0	0	0	0	0	0
Auszahlungen; Tilgung von Krediten und Rückzahlungen von inneren Darlehen für Investitionstätigkeit	0,00	0	0	0	0	0	0
<b>Saldo aus Finanzierungstätigkeit</b>	<b>0,00</b>	<b>0</b>	<b>0</b>	<b>0</b>	<b>0</b>	<b>0</b>	<b>0</b>
<b>Finanzmittelveränderung (Summe Zeile 33 und 36)</b>	<b>-474.936,12</b>	<b>-499.000</b>	<b>-724.000</b>	<b>0</b>	<b>-709.000</b>	<b>-709.000</b>	<b>-709.000</b>

Hauptproduktbereich	3	Teilhaushalt 1 Jugend, Familie und Soziales	Herr König
Produktbereich	36	Soziales und Jugend	
Buchungsprodukt	36570	Kinder- Jugend- und Familienhilfe	
		Kindergarten St. Marien Bevern	FB 1 Jugend, Familie und Soziales

**Produktbeschreibung**

Produkt	36570000	Kindergarten St. Marien Bevern
---------	----------	--------------------------------

**Produktbeschreibung**

Kindergarten St. Marien Bevern, Mühlenstraße Gebäude hier Unterhaltungskosten

Empfänger	Allgemeine Ziele
-----------	------------------

Auftragsgrundlage	Zielgruppen
-------------------	-------------

--	--

--	--

--	--

Hauptproduktbereich 3  
 Produktbereich 36  
 Buchungsprodukt 36570

Teilhaushalt 1 Jugend, Familie und Soziales  
 Soziales und Jugend  
 Kinder- Jugend- und Familienhilfe  
 Kindergarten St. Marien Bevern

Herr König

FB 1 Jugend, Familie und Soziales

B. Teilergebnishaushalt

Erträge- und Aufwendungen	Rechnungs- ergebnis des Vorvorjahres	Ansatz des Vorjahres	Ansatz des Haushaltsjahres	Ansatz des ersten Jahres der mittelfristigen Ergebnis- und Finanzplanung 2026	Ansatz des zweiten Jahres der mittelfristigen Ergebnis- und Finanzplanung 2027	Ansatz des dritten Jahres der mittelfristigen Ergebnis- und Finanzplanung 2028
1	2023 -Euro-	2024 -Euro-	2025 -Euro-	2026 -Euro-	2027 -Euro-	2028 -Euro-
1	2	3	4	5	6	7
<b>Ordentliche Erträge</b>						
Steuern und ähnliche Abgaben	0,00	0	0	0	0	0
Zuwendungen und allgemeine Umlagen	0,00	0	0	0	0	0
Auflösungserträge aus Sonderposten	37.244,83	37.200	37.200	37.200	37.200	37.200
sonstige Transfererträge	0,00	0	0	0	0	0
öffentlich-rechtliche Entgelte	0,00	0	0	0	0	0
privatrechtliche Entgelte	0,00	0	0	0	0	0
Kostenerstattungen und Kostenumlagen	0,00	0	0	0	0	0
Zinsen und ähnliche Finanzerträge	0,00	0	0	0	0	0
aktivierte Eigenleistungen	0,00	0	0	0	0	0
Bestandsveränderungen	0,00	0	0	0	0	0
sonstige ordentliche Erträge	0,00	0	0	0	0	0
<b>= Summe ordentliche Erträge</b>	<b>37.244,83</b>	<b>37.200</b>	<b>37.200</b>	<b>37.200</b>	<b>37.200</b>	<b>37.200</b>
<b>Ordentliche Aufwendungen</b>						
Personalaufwendungen	0,00	0	0	0	0	0
Versorgungsaufwendungen	0,00	0	0	0	0	0
Aufwendungen für Sach- und Dienstleistungen	4.487,65	6.000	1.000	1.000	1.000	1.000
Abschreibungen	45.994,96	46.100	46.100	46.100	46.100	46.100
Zinsen und ähnliche Aufwendungen	0,00	0	0	0	0	0
Transferaufwendungen	0,00	0	0	0	0	0
sonstige ordentliche Aufwendungen	0,00	0	0	0	0	0
<b>= Summe ordentliche Aufwendungen</b>	<b>50.482,61</b>	<b>52.100</b>	<b>47.100</b>	<b>47.100</b>	<b>47.100</b>	<b>47.100</b>
<b>= ordentliches Ergebnis (Summe ordentliche Erträge abzüglich Summe ordentliche Aufwendungen)</b>	<b>-13.237,78</b>	<b>-14.900</b>	<b>-9.900</b>	<b>-9.900</b>	<b>-9.900</b>	<b>-9.900</b>
außerordentliche Erträge	0,00	0	0	0	0	0
außerordentliche Aufwendungen	0,00	0	0	0	0	0
<b>= außerordentliches Ergebnis (außerordentliche Erträge abzüglich außerordentliche Aufwendungen)</b>	<b>0,00</b>	<b>0</b>	<b>0</b>	<b>0</b>	<b>0</b>	<b>0</b>
<b>Jahresergebnis (Saldo aus dem ordentlichen und dem außerordentlichen Ergebnis) Überschuss (+) /Fehlbetrag(-)</b>	<b>-13.237,78</b>	<b>-14.900</b>	<b>-9.900</b>	<b>-9.900</b>	<b>-9.900</b>	<b>-9.900</b>
Erträge aus internen Leistungsbeziehungen	0,00	0	0	0	0	0
Aufwendungen aus internen Leistungsbeziehungen	0,00	0	0	0	0	0
= Saldo aus internen Leistungsbeziehungen	0,00	0	0	0	0	0
<b>= Ergebnis unter Berücksichtigung der internen Leistungsbeziehungen</b>	<b>-13.237,78</b>	<b>-14.900</b>	<b>-9.900</b>	<b>-9.900</b>	<b>-9.900</b>	<b>-9.900</b>

Hauptproduktbereich 3  
 Produktbereich 36  
 Buchungsprodukt 36570

Teilhaushalt 1 Jugend, Familie und Soziales  
 Soziales und Jugend  
 Kinder- Jugend- und Familienhilfe  
 Kindergarten St. Marien Bevern

FB 1 Jugend, Familie und Soziales

C. Teilfinanzhaushalt

Einzahlungen und Auszahlungen	Rechnungs- ergebnis des Vorvorjahres	Ansatz des Vorjahres	Ansatz des Haushaltsjahres	Verpflichtungs- ermächtigungen	Ansatz des ersten Jahres der mittelfristigen Ergebnis- und Finanzplanung 2026	Ansatz des zweiten Jahres der mittelfristigen Ergebnis- und Finanzplanung 2027	Ansatz des dritten Jahres der mittelfristigen Ergebnis- und Finanzplanung 2028
	2023 -Euro-	2024 -Euro-	2025 -Euro-	-Euro-	-Euro-	-Euro-	-Euro-
1	2	3	4	5	6	7	8
<b>Einzahlungen aus laufender Verwaltungstätigkeit</b>							
Steuern und ähnliche Abgaben	0,00	0	0	0	0	0	0
Zuwendungen und allgemeine Umlagen	0,00	0	0	0	0	0	0
sonstige Transfereinzahlungen	0,00	0	0	0	0	0	0
öffentlich-rechtliche Entgelte	0,00	0	0	0	0	0	0
privatrechtliche Entgelte	0,00	0	0	0	0	0	0
Kostenerstattungen und Kostenumlagen	0,00	0	0	0	0	0	0
Zinsen und ähnliche Einzahlungen	0,00	0	0	0	0	0	0
Einzahlungen aus der Veräußerung geringwertiger Vermögensgegenstände	0,00	0	0	0	0	0	0
sonstige haushaltswirksame Einzahlungen	0,00	0	0	0	0	0	0
<b>= Summe der Einzahlungen aus laufender Verwaltungstätigkeit</b>	<b>0,00</b>	<b>0</b>	<b>0</b>	<b>0</b>	<b>0</b>	<b>0</b>	<b>0</b>
<b>Auszahlungen aus laufender Verwaltungstätigkeit</b>							
Personalauszahlungen	0,00	0	0	0	0	0	0
Versorgungsauszahlungen	0,00	0	0	0	0	0	0
Auszahlungen für Sach- und Dienstleistungen und für den Erwerb geringwertiger Vermögensgegenstände	4.461,27	6.000	1.000	0	1.000	1.000	1.000
Zinsen und ähnliche Auszahlungen	0,00	0	0	0	0	0	0
Transferauszahlungen	0,00	0	0	0	0	0	0
sonstige haushaltswirksame Auszahlungen	0,00	0	0	0	0	0	0
<b>= Summe der Auszahlungen aus laufender Verwaltungstätigkeit</b>	<b>4.461,27</b>	<b>6.000</b>	<b>1.000</b>	<b>0</b>	<b>1.000</b>	<b>1.000</b>	<b>1.000</b>
<b>= Saldo aus laufender Verwaltungstätigkeit (Summe der Einzahlungen abzüglich Summe der Auszahlungen aus laufender Verwaltungstätigkeit)</b>	<b>-4.461,27</b>	<b>-6.000</b>	<b>-1.000</b>	<b>0</b>	<b>-1.000</b>	<b>-1.000</b>	<b>-1.000</b>
<b>Einzahlungen für Investitionstätigkeit</b>							
Zuwendungen für Investitionstätigkeit	0,00	0	0	0	0	0	0
Beiträge u.ä. Entgelte für Investitionstätigkeit	0,00	0	0	0	0	0	0
Veräußerung von Sachvermögen	0,00	0	0	0	0	0	0
Veräußerung von Finanzvermögensanlagen	0,00	0	0	0	0	0	0
sonstige Investitionstätigkeit	0,00	0	0	0	0	0	0
<b>= Summe der Einzahlungen aus Investitionstätigkeit</b>	<b>0,00</b>	<b>0</b>	<b>0</b>	<b>0</b>	<b>0</b>	<b>0</b>	<b>0</b>
<b>Auszahlungen für Investitionstätigkeit</b>							
Erwerb von Grundstücken und Gebäuden	0,00	0	0	0	0	0	0
Baumaßnahmen	0,00	0	50.000	0	500.000	500.000	0
Erwerb von beweglichem Sachvermögen	0,00	0	0	0	0	0	0
Erwerb von Finanzvermögensanlagen	0,00	0	0	0	0	0	0
Aktivierbare Zuwendungen	0,00	15.000	0	0	0	0	0
Sonstige Investitionstätigkeit	0,00	0	0	0	0	0	0
<b>= Summe der Auszahlungen für Investitionstätigkeit</b>	<b>0,00</b>	<b>15.000</b>	<b>50.000</b>	<b>0</b>	<b>500.000</b>	<b>500.000</b>	<b>0</b>
<b>= Saldo aus Investitionstätigkeit (Summe Einzahlungen abzüglich Summe Auszahlungen für Investitionstätigkeit)</b>	<b>0,00</b>	<b>-15.000</b>	<b>-50.000</b>	<b>0</b>	<b>-500.000</b>	<b>-500.000</b>	<b>0</b>
<b>= Finanzierungsmittel-Überschuss / -Fehlbetrag (Summen Zeile 18 und 32)</b>	<b>-4.461,27</b>	<b>-21.000</b>	<b>-51.000</b>	<b>0</b>	<b>-501.000</b>	<b>-501.000</b>	<b>-1.000</b>
<b>Ein-, Auszahlungen aus Finanzierungstätigkeit</b>							




Hauptproduktbereich 3  
 Produktbereich 36  
 Buchungsprodukt 36570

**Teilhaushalt 1 Jugend, Familie und Soziales**  
 Soziales und Jugend  
 Kinder- Jugend- und Familienhilfe  
 Kindergarten St. Marien Bevern

Herr König

FB 1 Jugend, Familie und Soziales

<b>Einzahlungen und Auszahlungen</b>	Rechnungs- ergebnis des Vorvorjahres	Ansatz des Vorjahres	Ansatz des Haushaltsjahres	Verpflichtungs- ermächtigungen	Ansatz des ersten Jahres der mittelfristigen Ergebnis- und Finanzplanung 2026 -Euro-	Ansatz des zweiten Jahres der mittelfristigen Ergebnis- und Finanzplanung 2027 -Euro-	Ansatz des dritten Jahres der mittelfristigen Ergebnis- und Finanzplanung 2028 -Euro-
1	2	3	4	5	6	7	8
Einzahlungen; Aufnahme von Krediten und inneren Darlehen für Investitionstätigkeit	0,00	0	0	0	0	0	0
Auszahlungen; Tilgung von Krediten und Rückzahlungen von inneren Darlehen für Investitionstätigkeit	0,00	0	0	0	0	0	0
<b>Saldo aus Finanzierungstätigkeit</b>	<b>0,00</b>	<b>0</b>	<b>0</b>	<b>0</b>	<b>0</b>	<b>0</b>	<b>0</b>
<b>Finanzmittelveränderung (Summe Zeile 33 und 36)</b>	<b>-4.461,27</b>	<b>-21.000</b>	<b>-51.000</b>	<b>0</b>	<b>-501.000</b>	<b>-501.000</b>	<b>-1.000</b>



Essen

Oldenburg

Fachbereich 2  
Zentrale Aufgaben  
Bauen und Planen

<b>Dem Teilhaushalt zugeordnete Produkte:</b>	111 Verwaltungssteuerung und -service 121 Statistik und Wahlen 211 Grundschulen 216 Oberschule 242 Fördermaßnahmen für Schüler 243 sonstige schulische Aufgaben 244 Kreisschulbaukasse 251 Wissenschaft und Forschung 262 Musikpflege 263 Musikschulen 272 Büchereien 273 sonstige Volksbildung 281 Heimat- und sonstige Kulturpflege 421 Förderung des Sports 424 Sportstätten und Bäder 511 räumliche Planungs- und Entwicklungsmaßnahmen 522 Wohnbauförderung 530 Ver- und Entsorgung 541 Gemeindestraßen 545 Straßenreinigung, Straßenbeleuchtung 547 Nahverkehr 551 Öffentliches Grün/Landschaftsbau 552 öffentliches Gewässer/Wasserbauliche Anlagen 553 Friedhofswesen Bestattung 571 Wirtschaftsförderung 573 Allgemeine Einrichtungen und Unternehmen 575 Tourismus
---	--

#### A. Wesentliche Produkte des Teilhaushalts

im Teilhaushalt abgebildeter Produktbereich:  ggf. Angabe der Produktgruppe/Produkte/Leistungen:
Zuordnung zum Verantwortungsbereich: Herr Meyer
Budgetierungsbestimmungen: Die jeweiligen Teilhaushalte sind budgetiert, da sie jeweils einen funktional begrenzten Aufgabenbereich darstellen. Durch die Budgetierung sind sowohl die Aufwendungen als auch die Auszahlung im Finanzkonto gegenseitig deckungsfähig (§19 (1 u. 3) KomHKVO).  Von der Budgetierung sind ausgenommen: <ul style="list-style-type: none"> <li>• Ausgaben für aktives Personal und Versorgung</li> <li>• Verfügungsmittel des Bürgermeisters</li> <li>• Abschreibungsaufwand</li> </ul>
Haushaltsvermerke, den Teilhaushalt betreffende Bewirtschaftungsregelungen: Übertragbarkeit  Die Übertragbarkeit der Aufwendungen und entsprechenden Auszahlungen in der eines Budgets wird ausgeschlossen. Sämtlicher Personalaufwand und die entsprechenden Personalauszahlungen werden  gem. § 19 (2) KomHKVO für gegenseitig deckungsfähig erklärt.

## B. Teilergebnishaushalt

Erträge- und Aufwendungen	Rechnungs- ergebnis des Vorjahres	Ansatz des Vorjahres	Ansatz des Haushaltsjahres	Ansatz des ersten Jahres der mittelfristigen Ergebnis- und Finanzplanung 2026	Ansatz des zweiten Jahres der mittelfristigen Ergebnis- und Finanzplanung 2027	Ansatz des dritten Jahres der mittelfristigen Ergebnis- und Finanzplanung 2028
	2023 -Euro-	2024 -Euro-	2025 -Euro-	-Euro-	-Euro-	-Euro-
1	2	3	4	5	6	7
<b>Ordentliche Erträge</b>						
Steuern und ähnliche Abgaben	0,00	0	0	0	0	0
Zuwendungen und allgemeine Umlagen	128.259,48	186.600	184.600	183.600	183.600	183.600
Auflösungserträge aus Sonderposten	616.626,86	583.200	615.700	615.700	615.700	615.700
sonstige Transfererträge	0,00	0	0	0	0	0
öffentlich-rechtliche Entgelte	30.812,49	30.900	30.900	30.900	30.900	30.900
privatrechtliche Entgelte	215.856,89	148.500	154.700	154.700	154.700	154.700
Kostenerstattungen und Kostenumlagen	127.008,60	35.000	35.000	35.000	35.000	35.000
Zinsen und ähnliche Finanzerträge	24.720,45	22.200	22.200	22.200	22.200	22.100
aktivierte Eigenleistungen	0,00	0	0	0	0	0
Bestandsveränderungen	0,00	0	0	0	0	0
sonstige ordentliche Erträge	81.462,94	13.000	13.000	13.000	13.000	13.000
<b>= Summe ordentliche Erträge</b>	<b>1.224.747,71</b>	<b>1.019.400</b>	<b>1.056.100</b>	<b>1.055.100</b>	<b>1.055.100</b>	<b>1.055.000</b>
<b>Ordentliche Aufwendungen</b>						
Personalaufwendungen	2.440.972,48	2.496.400	2.596.000	2.596.000	2.596.000	2.596.000
Versorgungsaufwendungen	0,00	0	0	0	0	0
Aufwendungen für Sach- und Dienstleistungen	2.032.427,78	2.719.000	2.732.100	2.346.100	2.346.100	2.346.100
Abschreibungen	1.725.959,29	1.670.600	1.702.100	1.702.100	1.702.100	1.702.100
Zinsen und ähnliche Aufwendungen	25.966,63	0	0	0	0	0
Transferaufwendungen	243.402,13	285.700	289.700	286.600	286.600	286.600
sonstige ordentliche Aufwendungen	432.376,29	391.200	395.300	395.300	395.300	395.300
<b>= Summe ordentliche Aufwendungen</b>	<b>6.901.104,60</b>	<b>7.562.900</b>	<b>7.715.200</b>	<b>7.326.100</b>	<b>7.326.100</b>	<b>7.326.100</b>
<b>= ordentliches Ergebnis (Summe ordentliche Erträge abzüglich Summe ordentliche Aufwendungen)</b>	<b>-5.676.356,89</b>	<b>-6.543.500</b>	<b>-6.659.100</b>	<b>-6.271.000</b>	<b>-6.271.000</b>	<b>-6.271.100</b>
außerordentliche Erträge	667.896,62	880.000	2.345.000	1.245.000	295.000	195.000
außerordentliche Aufwendungen	482,61	680.000	2.145.000	1.045.000	135.000	135.000
<b>= außerordentliches Ergebnis (außerordentliche Erträge abzüglich außerordentliche Aufwendungen)</b>	<b>667.414,01</b>	<b>200.000</b>	<b>200.000</b>	<b>200.000</b>	<b>160.000</b>	<b>60.000</b>
<b>Jahresergebnis (Saldo aus dem ordentlichen und dem außerordentlichen Ergebnis) Überschuss (+) /Fehlbetrag(-)</b>	<b>-5.008.942,88</b>	<b>-6.343.500</b>	<b>-6.459.100</b>	<b>-6.071.000</b>	<b>-6.111.000</b>	<b>-6.211.100</b>
Erträge aus internen Leistungsbeziehungen	0,00	0	0	0	0	0
Aufwendungen aus internen Leistungsbeziehungen	0,00	0	0	0	0	0
= Saldo aus internen Leistungsbeziehungen	0,00	0	0	0	0	0
<b>= Ergebnis unter Berücksichtigung der internen Leistungsbeziehungen</b>	<b>-5.008.942,88</b>	<b>-6.343.500</b>	<b>-6.459.100</b>	<b>-6.071.000</b>	<b>-6.111.000</b>	<b>-6.211.100</b>

## C. Teilfinanzhaushalt

Einzahlungen und Auszahlungen	Rechnungs- ergebnis des Vorvorjahres	Ansatz des Vorjahres	Ansatz des Haushaltsjahres	Verpflichtungs- ermächtigungen	Ansatz des ersten Jahres der mittelfristigen Ergebnis- und Finanzplanung 2026	Ansatz des zweiten Jahres der mittelfristigen Ergebnis- und Finanzplanung 2027	Ansatz des dritten Jahres der mittelfristigen Ergebnis- und Finanzplanung 2028
	2023 -Euro-	2024 -Euro-	2025 -Euro-	-Euro-	-Euro-	-Euro-	-Euro-
1	2	3	4	5	6	7	8
<b>Einzahlungen aus laufender Verwaltungstätigkeit</b>							
Steuern und ähnliche Abgaben	0,00	0	0	0	0	0	0
Zuwendungen und allgemeine Umlagen	128.259,48	186.600	184.600	0	183.600	183.600	183.600
sonstige Transfereinzahlungen	0,00	0	0	0	0	0	0
öffentlich-rechtliche Entgelte	30.722,47	30.900	30.900	0	30.900	30.900	30.900
privatrechtliche Entgelte	208.197,81	148.500	154.700	0	154.700	154.700	154.700
Kostenerstattungen und Kostenumlagen	146.779,72	35.000	35.000	0	35.000	35.000	35.000
Zinsen und ähnliche Einzahlungen	17.109,57	22.200	22.200	0	22.200	22.200	22.100
Einzahlungen aus der Veräußerung geringwertiger Vermögensgegenstände	0,00	0	0	0	0	0	0
sonstige haushaltswirksame Einzahlungen	22.761,17	13.000	3.000	0	3.000	3.000	3.000
<b>= Summe der Einzahlungen aus laufender Verwaltungstätigkeit</b>	<b>553.830,22</b>	<b>436.200</b>	<b>430.400</b>	<b>0</b>	<b>429.400</b>	<b>429.400</b>	<b>429.300</b>
<b>Auszahlungen aus laufender Verwaltungstätigkeit</b>							
Personalauszahlungen	2.270.404,13	2.448.400	2.476.000	0	2.476.000	2.476.000	2.476.000
Versorgungsauszahlungen	0,00	0	0	0	0	0	0
Auszahlungen für Sach- und Dienstleistungen und für den Erwerb geringwertiger Vermögensgegenstände	1.975.366,31	2.719.000	2.732.100	0	2.346.100	2.346.100	2.346.100
Zinsen und ähnliche Auszahlungen	25.966,63	0	0	0	0	0	0
Transferauszahlungen	230.202,13	285.700	289.700	0	286.600	286.600	286.600
sonstige haushaltswirksame Auszahlungen	400.505,09	377.700	381.800	0	381.800	381.800	381.800
<b>= Summe der Auszahlungen aus laufender Verwaltungstätigkeit</b>	<b>4.902.444,29</b>	<b>5.830.800</b>	<b>5.879.600</b>	<b>0</b>	<b>5.490.500</b>	<b>5.490.500</b>	<b>5.490.500</b>
<b>= Saldo aus laufender Verwaltungstätigkeit (Summe der Einzahlungen abzüglich Summe der Auszahlungen aus laufender Verwaltungstätigkeit)</b>	<b>-4.348.614,07</b>	<b>-5.394.600</b>	<b>-5.449.200</b>	<b>0</b>	<b>-5.061.100</b>	<b>-5.061.100</b>	<b>-5.061.200</b>
<b>Einzahlungen für Investitionstätigkeit</b>							
Zuwendungen für Investitionstätigkeit	1.967.680,67	1.283.700	2.619.100	0	41.200	41.200	41.200
Beiträge u.ä. Entgelte für Investitionstätigkeit	1.078.261,35	600.000	710.000	0	640.000	200.000	100.000
Veräußerung von Sachvermögen	2.016.401,45	880.000	2.345.000	0	1.245.000	295.000	195.000
Veräußerung von Finanzvermögensanlagen	0,00	0	0	0	0	0	0
sonstige Investitionstätigkeit	0,00	0	0	0	0	0	0
<b>= Summe der Einzahlungen aus Investitionstätigkeit</b>	<b>5.062.343,47</b>	<b>2.763.700</b>	<b>5.674.100</b>	<b>0</b>	<b>1.926.200</b>	<b>536.200</b>	<b>336.200</b>
<b>Auszahlungen für Investitionstätigkeit</b>							
Erwerb von Grundstücken und Gebäuden	2.839.735,54	550.000	2.800.000	0	500.000	500.000	0
Baumaßnahmen	5.288.153,90	6.233.000	7.427.000	0	8.345.000	4.035.000	335.000
Erwerb von beweglichem Sachvermögen	266.654,96	127.500	276.000	0	49.000	49.000	49.000
Erwerb von Finanzvermögensanlagen	4.374,40	10.000	10.000	0	10.000	10.000	10.000
Aktivierbare Zuwendungen	206.656,46	1.396.100	2.867.100	0	339.000	339.000	264.000
Sonstige Investitionstätigkeit	0,00	0	0	0	0	0	0
<b>= Summe der Auszahlungen für Investitionstätigkeit</b>	<b>8.605.575,26</b>	<b>8.316.600</b>	<b>13.380.100</b>	<b>0</b>	<b>9.243.000</b>	<b>4.933.000</b>	<b>658.000</b>
<b>= Saldo aus Investitionstätigkeit (Summe Einzahlungen abzüglich Summe Auszahlungen für Investitionstätigkeit)</b>	<b>-3.543.231,79</b>	<b>-5.552.900</b>	<b>-7.706.000</b>	<b>0</b>	<b>-7.316.800</b>	<b>-4.396.800</b>	<b>-321.800</b>
<b>= Finanzierungsmittel-Überschuss / -Fehlbetrag (Summen Zeile 18 und 32)</b>	<b>-7.891.845,86</b>	<b>-10.947.500</b>	<b>-13.155.200</b>	<b>0</b>	<b>-12.377.900</b>	<b>-9.457.900</b>	<b>-5.383.000</b>
<b>Ein-, Auszahlungen aus Finanzierungstätigkeit</b>							
Einzahlungen; Aufnahme von Krediten und inneren Darlehen für Investitionstätigkeit	0,00	0	0	0	0	0	0
Auszahlungen; Tilgung von Krediten und Rückzahlungen von inneren Darlehen für Investitionstätigkeit	0,00	0	0	0	0	0	0

<b>Einzahlungen und Auszahlungen</b>	Rechnungs- ergebnis des Vorjahres	Ansatz des Vorjahres	Ansatz des Haushaltsjahres	Verpflichtungs- ermächtigungen	Ansatz des ersten Jahres der mittelfristigen Ergebnis- und Finanzplanung 2026 -Euro-	Ansatz des zweiten Jahres der mittelfristigen Ergebnis- und Finanzplanung 2027 -Euro-	Ansatz des dritten Jahres der mittelfristigen Ergebnis- und Finanzplanung 2028 -Euro-
1	2023 -Euro-	2024 -Euro-	2025 -Euro-	-Euro-	-Euro-	-Euro-	-Euro-
	2	3	4	5	6	7	8
<b>Saldo aus Finanzierungstätigkeit</b>	<b>0,00</b>	<b>0</b>	<b>0</b>	<b>0</b>	<b>0</b>	<b>0</b>	<b>0</b>
<b>Finanzmittelveränderung (Summe Zeile 33 und 36)</b>	<b>-7.891.845,86</b>	<b>-10.947.500</b>	<b>-13.155.200</b>	<b>0</b>	<b>-12.377.900</b>	<b>-9.457.900</b>	<b>-5.383.000</b>

Hauptproduktbereich	1	<b>Teilhaushalt 2 Zentrale Aufgaben Planen und Bauen</b>	Herr Meyer
Produktbereich	11	Zentrale Verwaltung	
Buchungsprodukt	<b>11100</b>	Innere Verwaltung	
		Rathaus	FB 2 Zentrale Aufgaben Bauen und Planen

Produktleruterung:  
30.000 € Eingangsbereich Foyer Rathaus

**Produktbeschreibung**

<b>Produkt</b>	<b>11100000</b>	<b>Rathaus</b>
----------------	-----------------	----------------

**Produktbeschreibung**

Gemeindeorgane, innere Verwaltungsangelegenheiten und Einrichtungen fur die gesamte Verwaltung

<b>Empfanger</b>	<b>Allgemeine Ziele</b>
-------------------	-------------------------

<b>Auftragsgrundlage</b>	<b>Zielgruppen</b>
--------------------------	--------------------

kommunale Selbstverwaltung

Hauptproduktbereich 1  
 Produktbereich 11  
 Buchungsprodukt 11100

Zentrale Verwaltung  
 Innere Verwaltung  
 Rathaus

FB 2 Zentrale Aufgaben  
 Bauen und Planen

B. Teilergebnishaushalt

Erträge- und Aufwendungen	Rechnungs- ergebnis des Vorvorjahres	Ansatz des Vorjahres	Ansatz des Haushaltsjahres	Ansatz des ersten Jahres der mittelfristigen Ergebnis- und Finanzplanung 2026	Ansatz des zweiten Jahres der mittelfristigen Ergebnis- und Finanzplanung 2027	Ansatz des dritten Jahres der mittelfristigen Ergebnis- und Finanzplanung 2028
1	2023 -Euro-	2024 -Euro-	2025 -Euro-	2026 -Euro-	2027 -Euro-	2028 -Euro-
1	2	3	4	5	6	7
<b>Ordentliche Erträge</b>						
Steuern und ähnliche Abgaben	0,00	0	0	0	0	0
Zuwendungen und allgemeine Umlagen	714,00	600	700	700	700	700
Auflösungserträge aus Sonderposten	385,85	300	300	300	300	300
sonstige Transfererträge	0,00	0	0	0	0	0
öffentlich-rechtliche Entgelte	0,00	0	0	0	0	0
privatrechtliche Entgelte	10.122,50	0	0	0	0	0
Kostenerstattungen und Kostenumlagen	101.518,76	0	0	0	0	0
Zinsen und ähnliche Finanzerträge	7.758,13	100	100	100	100	0
aktivierte Eigenleistungen	0,00	0	0	0	0	0
Bestandsveränderungen	0,00	0	0	0	0	0
sonstige ordentliche Erträge	67.667,94	3.000	3.000	3.000	3.000	3.000
<b>= Summe ordentliche Erträge</b>	<b>188.167,18</b>	<b>4.000</b>	<b>4.100</b>	<b>4.100</b>	<b>4.100</b>	<b>4.000</b>
<b>Ordentliche Aufwendungen</b>						
Personalaufwendungen	1.417.189,21	1.370.000	1.435.000	1.435.000	1.435.000	1.435.000
Versorgungsaufwendungen	0,00	0	0	0	0	0
Aufwendungen für Sach- und Dienstleistungen	309.920,61	392.500	345.500	320.500	320.500	320.500
Abschreibungen	56.040,48	56.300	57.900	57.900	57.900	57.900
Zinsen und ähnliche Aufwendungen	0,00	0	0	0	0	0
Transferaufwendungen	607,54	9.500	9.500	9.500	9.500	9.500
sonstige ordentliche Aufwendungen	198.821,58	210.000	210.500	210.500	210.500	210.500
<b>= Summe ordentliche Aufwendungen</b>	<b>1.982.579,42</b>	<b>2.038.300</b>	<b>2.058.400</b>	<b>2.033.400</b>	<b>2.033.400</b>	<b>2.033.400</b>
<b>= ordentliches Ergebnis (Summe ordentliche Erträge abzüglich Summe ordentliche Aufwendungen)</b>	<b>-1.794.412,24</b>	<b>-2.034.300</b>	<b>-2.054.300</b>	<b>-2.029.300</b>	<b>-2.029.300</b>	<b>-2.029.400</b>
außerordentliche Erträge	965,22	0	0	0	0	0
außerordentliche Aufwendungen	482,61	0	0	0	0	0
<b>= außerordentliches Ergebnis (außerordentliche Erträge abzüglich außerordentliche Aufwendungen)</b>	<b>482,61</b>	<b>0</b>	<b>0</b>	<b>0</b>	<b>0</b>	<b>0</b>
<b>Jahresergebnis (Saldo aus dem ordentlichen und dem außerordentlichen Ergebnis) Überschuss (+) /Fehlbetrag(-)</b>	<b>-1.793.929,63</b>	<b>-2.034.300</b>	<b>-2.054.300</b>	<b>-2.029.300</b>	<b>-2.029.300</b>	<b>-2.029.400</b>
Erträge aus internen Leistungsbeziehungen	0,00	0	0	0	0	0
Aufwendungen aus internen Leistungsbeziehungen	0,00	0	0	0	0	0
= Saldo aus internen Leistungsbeziehungen	0,00	0	0	0	0	0
<b>= Ergebnis unter Berücksichtigung der internen Leistungsbeziehungen</b>	<b>-1.793.929,63</b>	<b>-2.034.300</b>	<b>-2.054.300</b>	<b>-2.029.300</b>	<b>-2.029.300</b>	<b>-2.029.400</b>



Hauptproduktbereich	1	Zentrale Verwaltung
Produktbereich	11	Innere Verwaltung
Buchungsprodukt	11100	Rathaus

FB 2 Zentrale Aufgaben  
Bauen und Planen

C. Teilfinanzhaushalt

Einzahlungen und Auszahlungen	Rechnungs- ergebnis des Vorvorjahres	Ansatz des Vorjahres	Ansatz des Haushaltsjahres	Verpflichtungs- ermächtigungen	Ansatz des ersten Jahres der mittelfristigen Ergebnis- und Finanzplanung 2026	Ansatz des zweiten Jahres der mittelfristigen Ergebnis- und Finanzplanung 2027	Ansatz des dritten Jahres der mittelfristigen Ergebnis- und Finanzplanung 2028
	2023 -Euro-	2024 -Euro-	2025 -Euro-	-Euro-	-Euro-	-Euro-	-Euro-
1	2	3	4	5	6	7	8
<b>Einzahlungen aus laufender Verwaltungstätigkeit</b>							
Steuern und ähnliche Abgaben	0,00	0	0	0	0	0	0
Zuwendungen und allgemeine Umlagen	714,00	600	700	0	700	700	700
sonstige Transfereinzahlungen	0,00	0	0	0	0	0	0
öffentlich-rechtliche Entgelte	0,00	0	0	0	0	0	0
privatrechtliche Entgelte	10.358,10	0	0	0	0	0	0
Kostenerstattungen und Kostenumlagen	103.147,42	0	0	0	0	0	0
Zinsen und ähnliche Einzahlungen	147,25	100	100	0	100	100	0
Einzahlungen aus der Veräußerung geringwertiger Vermögensgegenstände	0,00	0	0	0	0	0	0
sonstige haushaltswirksame Einzahlungen	8.973,76	3.000	3.000	0	3.000	3.000	3.000
<b>= Summe der Einzahlungen aus laufender Verwaltungstätigkeit</b>	<b>123.340,53</b>	<b>3.700</b>	<b>3.800</b>	<b>0</b>	<b>3.800</b>	<b>3.800</b>	<b>3.700</b>
<b>Auszahlungen aus laufender Verwaltungstätigkeit</b>							
Personalauszahlungen	1.246.620,86	1.322.000	1.315.000	0	1.315.000	1.315.000	1.315.000
Versorgungsauszahlungen	0,00	0	0	0	0	0	0
Auszahlungen für Sach- und Dienstleistungen und für den Erwerb geringwertiger Vermögensgegenstände	235.163,87	392.500	345.500	0	320.500	320.500	320.500
Zinsen und ähnliche Auszahlungen	0,00	0	0	0	0	0	0
Transferauszahlungen	607,54	9.500	9.500	0	9.500	9.500	9.500
sonstige haushaltswirksame Auszahlungen	191.646,36	196.500	197.000	0	197.000	197.000	197.000
<b>= Summe der Auszahlungen aus laufender Verwaltungstätigkeit</b>	<b>1.674.038,63</b>	<b>1.920.500</b>	<b>1.867.000</b>	<b>0</b>	<b>1.842.000</b>	<b>1.842.000</b>	<b>1.842.000</b>
<b>= Saldo aus laufender Verwaltungstätigkeit (Summe der Einzahlungen abzüglich Summe der Auszahlungen aus laufender Verwaltungstätigkeit)</b>	<b>-1.550.698,10</b>	<b>-1.916.800</b>	<b>-1.863.200</b>	<b>0</b>	<b>-1.838.200</b>	<b>-1.838.200</b>	<b>-1.838.300</b>
<b>Einzahlungen für Investitionstätigkeit</b>							
Zuwendungen für Investitionstätigkeit	0,00	0	0	0	0	0	0
Beiträge u.ä. Entgelte für Investitionstätigkeit	0,00	0	0	0	0	0	0
Veräußerung von Sachvermögen	0,00	0	0	0	0	0	0
Veräußerung von Finanzvermögensanlagen	0,00	0	0	0	0	0	0
sonstige Investitionstätigkeit	0,00	0	0	0	0	0	0
<b>= Summe der Einzahlungen aus Investitionstätigkeit</b>	<b>0,00</b>	<b>0</b>	<b>0</b>	<b>0</b>	<b>0</b>	<b>0</b>	<b>0</b>
<b>Auszahlungen für Investitionstätigkeit</b>							
Erwerb von Grundstücken und Gebäuden	0,00	0	0	0	0	0	0
Baumaßnahmen	0,00	0	0	0	0	0	0
Erwerb von beweglichem Sachvermögen	35.045,99	40.000	30.000	0	0	0	0
Erwerb von Finanzvermögensanlagen	4.374,40	10.000	10.000	0	10.000	10.000	10.000
Aktivierbare Zuwendungen	0,00	0	0	0	0	0	0
Sonstige Investitionstätigkeit	0,00	0	0	0	0	0	0
<b>= Summe der Auszahlungen für Investitionstätigkeit</b>	<b>39.420,39</b>	<b>50.000</b>	<b>40.000</b>	<b>0</b>	<b>10.000</b>	<b>10.000</b>	<b>10.000</b>
<b>= Saldo aus Investitionstätigkeit (Summe Einzahlungen abzüglich Summe Auszahlungen für Investitionstätigkeit)</b>	<b>-39.420,39</b>	<b>-50.000</b>	<b>-40.000</b>	<b>0</b>	<b>-10.000</b>	<b>-10.000</b>	<b>-10.000</b>
<b>= Finanzierungsmittel-Überschuss / -Fehlbetrag (Summen Zeile 18 und 32)</b>	<b>-1.590.118,49</b>	<b>-1.966.800</b>	<b>-1.903.200</b>	<b>0</b>	<b>-1.848.200</b>	<b>-1.848.200</b>	<b>-1.848.300</b>
<b>Ein-, Auszahlungen aus Finanzierungstätigkeit</b>							

Hauptproduktbereich 1  
 Produktbereich 11  
 Buchungsprodukt 11100

Zentrale Verwaltung  
 Innere Verwaltung  
 Rathaus

FB 2 Zentrale Aufgaben  
 Bauen und Planen

Einzahlungen und Auszahlungen	Rechnungs- ergebnis des Vorvorjahres	Ansatz des Vorjahres	Ansatz des Haushaltsjahres	Verpflichtungs- ermächtigungen	Ansatz des ersten Jahres der mittelfristigen Ergebnis- und Finanzplanung 2026 -Euro-	Ansatz des zweiten Jahres der mittelfristigen Ergebnis- und Finanzplanung 2027 -Euro-	Ansatz des dritten Jahres der mittelfristigen Ergebnis- und Finanzplanung 2028 -Euro-
	2023 -Euro-	2024 -Euro-	2025 -Euro-	-Euro-			
1	2	3	4	5	6	7	8
Einzahlungen; Aufnahme von Krediten und inneren Darlehen für Investitionstätigkeit	0,00	0	0	0	0	0	0
Auszahlungen; Tilgung von Krediten und Rückzahlungen von inneren Darlehen für Investitionstätigkeit	0,00	0	0	0	0	0	0
<b>Saldo aus Finanzierungstätigkeit</b>	<b>0,00</b>	<b>0</b>	<b>0</b>	<b>0</b>	<b>0</b>	<b>0</b>	<b>0</b>
<b>Finanzmittelveränderung (Summe Zeile 33 und 36)</b>	<b>-1.590.118,49</b>	<b>-1.966.800</b>	<b>-1.903.200</b>	<b>0</b>	<b>-1.848.200</b>	<b>-1.848.200</b>	<b>-1.848.300</b>

Hauptproduktbereich	2	Teilhaushalt 2 Zentrale Aufgaben Planen und Bauen	Herr Meyer
Produktbereich	21	Schule und Kultur	
Buchungsprodukt	21100	Schulträgeraufgaben	
		Grundschule Essen	FB 2 Zentrale Aufgaben Bauen und Planen

**Produktbeschreibung**

Produkt	21100000	Grundschule Essen
---------	----------	-------------------

**Produktbeschreibung**

Leistungen der Grundschule Essen

<b>Empfänger</b>	<b>Allgemeine Ziele</b>
------------------	-------------------------

<b>Auftragsgrundlage</b>	<b>Zielgruppen</b>
--------------------------	--------------------

Nds. Schulgesetz	
------------------	--

--	--

--	--

Hauptproduktbereich 2  
 Produktbereich 21  
 Buchungsprodukt 21100

Schule und Kultur  
 Schulträgeraufgaben  
 Grundschule Essen

FB 2 Zentrale Aufgaben  
 Bauen und Planen

B. Teilergebnishaushalt

Erträge- und Aufwendungen	Rechnungs- ergebnis des Vorvorjahres	Ansatz des Vorjahres	Ansatz des Haushaltsjahres	Ansatz des ersten Jahres der mittelfristigen Ergebnis- und Finanzplanung 2026	Ansatz des zweiten Jahres der mittelfristigen Ergebnis- und Finanzplanung 2027	Ansatz des dritten Jahres der mittelfristigen Ergebnis- und Finanzplanung 2028
	2023 -Euro-	2024 -Euro-	2025 -Euro-	-Euro-	-Euro-	-Euro-
1	2	3	4	5	6	7
<b>Ordentliche Erträge</b>						
Steuern und ähnliche Abgaben	0,00	0	0	0	0	0
Zuwendungen und allgemeine Umlagen	14.127,00	15.400	15.400	15.400	15.400	15.400
Auflösungserträge aus Sonderposten	27.764,90	33.500	28.000	28.000	28.000	28.000
sonstige Transfererträge	0,00	0	0	0	0	0
öffentlich-rechtliche Entgelte	0,00	0	0	0	0	0
privatrechtliche Entgelte	31.228,00	25.000	30.000	30.000	30.000	30.000
Kostenerstattungen und Kostenumlagen	0,00	0	0	0	0	0
Zinsen und ähnliche Finanzerträge	0,00	0	0	0	0	0
aktivierte Eigenleistungen	0,00	0	0	0	0	0
Bestandsveränderungen	0,00	0	0	0	0	0
sonstige ordentliche Erträge	0,00	0	0	0	0	0
<b>= Summe ordentliche Erträge</b>	<b>73.119,90</b>	<b>73.900</b>	<b>73.400</b>	<b>73.400</b>	<b>73.400</b>	<b>73.400</b>
<b>Ordentliche Aufwendungen</b>						
Personalaufwendungen	108.325,80	122.200	115.000	115.000	115.000	115.000
Versorgungsaufwendungen	0,00	0	0	0	0	0
Aufwendungen für Sach- und Dienstleistungen	271.257,07	226.900	227.600	227.600	227.600	227.600
Abschreibungen	79.353,62	89.000	74.600	74.600	74.600	74.600
Zinsen und ähnliche Aufwendungen	25.966,63	0	0	0	0	0
Transferaufwendungen	0,00	0	0	0	0	0
sonstige ordentliche Aufwendungen	50.327,84	33.200	33.300	33.300	33.300	33.300
<b>= Summe ordentliche Aufwendungen</b>	<b>535.230,96</b>	<b>471.300</b>	<b>450.500</b>	<b>450.500</b>	<b>450.500</b>	<b>450.500</b>
<b>= ordentliches Ergebnis (Summe ordentliche Erträge abzüglich Summe ordentliche Aufwendungen)</b>	<b>-462.111,06</b>	<b>-397.400</b>	<b>-377.100</b>	<b>-377.100</b>	<b>-377.100</b>	<b>-377.100</b>
außerordentliche Erträge	0,00	0	0	0	0	0
außerordentliche Aufwendungen	0,00	0	0	0	0	0
<b>= außerordentliches Ergebnis (außerordentliche Erträge abzüglich außerordentliche Aufwendungen)</b>	<b>0,00</b>	<b>0</b>	<b>0</b>	<b>0</b>	<b>0</b>	<b>0</b>
<b>Jahresergebnis (Saldo aus dem ordentlichen und dem außerordentlichen Ergebnis) Überschuss (+) /Fehlbetrag(-)</b>	<b>-462.111,06</b>	<b>-397.400</b>	<b>-377.100</b>	<b>-377.100</b>	<b>-377.100</b>	<b>-377.100</b>
Erträge aus internen Leistungsbeziehungen	0,00	0	0	0	0	0
Aufwendungen aus internen Leistungsbeziehungen	0,00	0	0	0	0	0
= Saldo aus internen Leistungsbeziehungen	0,00	0	0	0	0	0
<b>= Ergebnis unter Berücksichtigung der internen Leistungsbeziehungen</b>	<b>-462.111,06</b>	<b>-397.400</b>	<b>-377.100</b>	<b>-377.100</b>	<b>-377.100</b>	<b>-377.100</b>

Hauptproduktbereich 2  
 Produktbereich 21  
 Buchungsprodukt 21100

Schule und Kultur  
 Schulträgeraufgaben  
 Grundschule Essen

FB 2 Zentrale Aufgaben  
 Bauen und Planen

C. Teilfinanzhaushalt

<b>Einzahlungen und Auszahlungen</b>	Rechnungs- ergebnis des Vorvorjahres	Ansatz des Vorjahres	Ansatz des Haushaltsjahres	Verpflichtungs- ermächtigungen	Ansatz des ersten Jahres der mittelfristigen Ergebnis- und Finanzplanung 2026	Ansatz des zweiten Jahres der mittelfristigen Ergebnis- und Finanzplanung 2027	Ansatz des dritten Jahres der mittelfristigen Ergebnis- und Finanzplanung 2028
	2023 -Euro-	2024 -Euro-	2025 -Euro-	-Euro-	-Euro-	-Euro-	-Euro-
1	2	3	4	5	6	7	8
<b>Einzahlungen aus laufender Verwaltungstätigkeit</b>							
Steuern und ähnliche Abgaben	0,00	0	0	0	0	0	0
Zuwendungen und allgemeine Umlagen	14.127,00	15.400	15.400	0	15.400	15.400	15.400
sonstige Transfereinzahlungen	0,00	0	0	0	0	0	0
öffentlich-rechtliche Entgelte	0,00	0	0	0	0	0	0
privatrechtliche Entgelte	29.373,20	25.000	30.000	0	30.000	30.000	30.000
Kostenerstattungen und Kostenumlagen	0,00	0	0	0	0	0	0
Zinsen und ähnliche Einzahlungen	0,00	0	0	0	0	0	0
Einzahlungen aus der Veräußerung geringwertiger Vermögensgegenstände	0,00	0	0	0	0	0	0
sonstige haushaltswirksame Einzahlungen	0,00	0	0	0	0	0	0
<b>= Summe der Einzahlungen aus laufender Verwaltungstätigkeit</b>	<b>43.500,20</b>	<b>40.400</b>	<b>45.400</b>	<b>0</b>	<b>45.400</b>	<b>45.400</b>	<b>45.400</b>
<b>Auszahlungen aus laufender Verwaltungstätigkeit</b>							
Personalauszahlungen	108.325,80	122.200	115.000	0	115.000	115.000	115.000
Versorgungsauszahlungen	0,00	0	0	0	0	0	0
Auszahlungen für Sach- und Dienstleistungen und für den Erwerb geringwertiger Vermögensgegenstände	295.059,85	226.900	227.600	0	227.600	227.600	227.600
Zinsen und ähnliche Auszahlungen	25.966,63	0	0	0	0	0	0
Transferauszahlungen	0,00	0	0	0	0	0	0
sonstige haushaltswirksame Auszahlungen	43.563,53	33.200	33.300	0	33.300	33.300	33.300
<b>= Summe der Auszahlungen aus laufender Verwaltungstätigkeit</b>	<b>472.915,81</b>	<b>382.300</b>	<b>375.900</b>	<b>0</b>	<b>375.900</b>	<b>375.900</b>	<b>375.900</b>
<b>= Saldo aus laufender Verwaltungstätigkeit (Summe der Einzahlungen abzüglich Summe der Auszahlungen aus laufender Verwaltungstätigkeit)</b>	<b>-429.415,61</b>	<b>-341.900</b>	<b>-330.500</b>	<b>0</b>	<b>-330.500</b>	<b>-330.500</b>	<b>-330.500</b>
<b>Einzahlungen für Investitionstätigkeit</b>							
Zuwendungen für Investitionstätigkeit	15.000,00	0	27.000	0	0	0	0
Beiträge u.ä. Entgelte für Investitionstätigkeit	0,00	0	0	0	0	0	0
Veräußerung von Sachvermögen	0,00	0	0	0	0	0	0
Veräußerung von Finanzvermögensanlagen	0,00	0	0	0	0	0	0
sonstige Investitionstätigkeit	0,00	0	0	0	0	0	0
<b>= Summe der Einzahlungen aus Investitionstätigkeit</b>	<b>15.000,00</b>	<b>0</b>	<b>27.000</b>	<b>0</b>	<b>0</b>	<b>0</b>	<b>0</b>
<b>Auszahlungen für Investitionstätigkeit</b>							
Erwerb von Grundstücken und Gebäuden	0,00	0	0	0	0	0	0
Baumaßnahmen	1.518.808,66	400.000	160.000	0	0	0	0
Erwerb von beweglichem Sachvermögen	75.825,26	2.500	15.000	0	5.000	5.000	5.000
Erwerb von Finanzvermögensanlagen	0,00	0	0	0	0	0	0
Aktivierbare Zuwendungen	0,00	0	0	0	0	0	0
Sonstige Investitionstätigkeit	0,00	0	0	0	0	0	0
<b>= Summe der Auszahlungen für Investitionstätigkeit</b>	<b>1.594.633,92</b>	<b>402.500</b>	<b>175.000</b>	<b>0</b>	<b>5.000</b>	<b>5.000</b>	<b>5.000</b>
<b>= Saldo aus Investitionstätigkeit (Summe Einzahlungen abzüglich Summe Auszahlungen für Investitionstätigkeit)</b>	<b>-1.579.633,92</b>	<b>-402.500</b>	<b>-148.000</b>	<b>0</b>	<b>-5.000</b>	<b>-5.000</b>	<b>-5.000</b>
<b>= Finanzierungsmittel-Überschuss / -Fehlbetrag (Summen Zeile 18 und 32)</b>	<b>-2.009.049,53</b>	<b>-744.400</b>	<b>-478.500</b>	<b>0</b>	<b>-335.500</b>	<b>-335.500</b>	<b>-335.500</b>
<b>Ein-, Auszahlungen aus Finanzierungstätigkeit</b>							

Hauptproduktbereich 2  
 Produktbereich 21  
 Buchungsprodukt 21100

Schule und Kultur  
 Schulträgeraufgaben  
 Grundschule Essen

FB 2 Zentrale Aufgaben  
 Bauen und Planen

Einzahlungen und Auszahlungen	Rechnungs- ergebnis des Vorvorjahres	Ansatz des Vorjahres	Ansatz des Haushaltsjahres	Verpflichtungs- ermächtigungen	Ansatz des ersten Jahres der mittelfristigen Ergebnis- und Finanzplanung 2026 -Euro-	Ansatz des zweiten Jahres der mittelfristigen Ergebnis- und Finanzplanung 2027 -Euro-	Ansatz des dritten Jahres der mittelfristigen Ergebnis- und Finanzplanung 2028 -Euro-
	2023 -Euro-	2024 -Euro-	2025 -Euro-	-Euro-			
1	2	3	4	5	6	7	8
Einzahlungen; Aufnahme von Krediten und inneren Darlehen für Investitionstätigkeit	0,00	0	0	0	0	0	0
Auszahlungen; Tilgung von Krediten und Rückzahlungen von inneren Darlehen für Investitionstätigkeit	0,00	0	0	0	0	0	0
<b>Saldo aus Finanzierungstätigkeit</b>	<b>0,00</b>	<b>0</b>	<b>0</b>	<b>0</b>	<b>0</b>	<b>0</b>	<b>0</b>
<b>Finanzmittelveränderung (Summe Zeile 33 und 36)</b>	<b>-2.009.049,53</b>	<b>-744.400</b>	<b>-478.500</b>	<b>0</b>	<b>-335.500</b>	<b>-335.500</b>	<b>-335.500</b>

Hauptproduktbereich	2	Teilhaushalt 2 Zentrale Aufgaben Planen und Bauen	Herr Meyer
Produktbereich	21	Schule und Kultur	
Buchungsprodukt	21110	Schulträgeraufgaben	
		Grundschule Bevern	FB 2 Zentrale Aufgaben Bauen und Planen

**Produktbeschreibung**

Produkt	21110000	Grundschule Bevern
---------	----------	--------------------

**Produktbeschreibung**

Leistungen der Grundschule Bevern

<b>Empfänger</b>	<b>Allgemeine Ziele</b>
------------------	-------------------------

<b>Auftragsgrundlage</b>	<b>Zielgruppen</b>
--------------------------	--------------------

Nds. Schulgesetz	
------------------	--

--	--

--	--

Hauptproduktbereich 2  
 Produktbereich 21  
 Buchungsprodukt 21110

Schule und Kultur  
 Schulträgeraufgaben  
 Grundschule Bevern

FB 2 Zentrale Aufgaben  
 Bauen und Planen

B. Teilergebnishaushalt

Erträge- und Aufwendungen	Rechnungs- ergebnis des Vorvorjahres	Ansatz des Vorjahres	Ansatz des Haushaltsjahres	Ansatz des ersten Jahres der mittelfristigen Ergebnis- und Finanzplanung 2026	Ansatz des zweiten Jahres der mittelfristigen Ergebnis- und Finanzplanung 2027	Ansatz des dritten Jahres der mittelfristigen Ergebnis- und Finanzplanung 2028
	2023 -Euro-	2024 -Euro-	2025 -Euro-	-Euro-	-Euro-	-Euro-
1	2	3	4	5	6	7
<b>Ordentliche Erträge</b>						
Steuern und ähnliche Abgaben	0,00	0	0	0	0	0
Zuwendungen und allgemeine Umlagen	7.760,00	6.900	4.800	4.800	4.800	4.800
Auflösungserträge aus Sonderposten	17.295,75	16.800	17.200	17.200	17.200	17.200
sonstige Transfererträge	0,00	0	0	0	0	0
öffentlich-rechtliche Entgelte	0,00	0	0	0	0	0
privatrechtliche Entgelte	7.037,00	6.800	6.000	6.000	6.000	6.000
Kostenerstattungen und Kostenumlagen	0,00	0	0	0	0	0
Zinsen und ähnliche Finanzerträge	0,00	0	0	0	0	0
aktivierte Eigenleistungen	0,00	0	0	0	0	0
Bestandsveränderungen	0,00	0	0	0	0	0
sonstige ordentliche Erträge	1,09	0	0	0	0	0
<b>= Summe ordentliche Erträge</b>	<b>32.093,84</b>	<b>30.500</b>	<b>28.000</b>	<b>28.000</b>	<b>28.000</b>	<b>28.000</b>
<b>Ordentliche Aufwendungen</b>						
Personalaufwendungen	20.178,83	21.200	21.000	21.000	21.000	21.000
Versorgungsaufwendungen	0,00	0	0	0	0	0
Aufwendungen für Sach- und Dienstleistungen	93.816,10	93.500	103.500	78.500	78.500	78.500
Abschreibungen	35.828,91	34.600	34.600	34.600	34.600	34.600
Zinsen und ähnliche Aufwendungen	0,00	0	0	0	0	0
Transferaufwendungen	0,00	0	0	0	0	0
sonstige ordentliche Aufwendungen	24.738,90	17.000	17.000	17.000	17.000	17.000
<b>= Summe ordentliche Aufwendungen</b>	<b>174.562,74</b>	<b>166.300</b>	<b>176.100</b>	<b>151.100</b>	<b>151.100</b>	<b>151.100</b>
<b>= ordentliches Ergebnis (Summe ordentliche Erträge abzüglich Summe ordentliche Aufwendungen)</b>	<b>-142.468,90</b>	<b>-135.800</b>	<b>-148.100</b>	<b>-123.100</b>	<b>-123.100</b>	<b>-123.100</b>
außerordentliche Erträge	0,00	0	0	0	0	0
außerordentliche Aufwendungen	0,00	0	0	0	0	0
<b>= außerordentliches Ergebnis (außerordentliche Erträge abzüglich außerordentliche Aufwendungen)</b>	<b>0,00</b>	<b>0</b>	<b>0</b>	<b>0</b>	<b>0</b>	<b>0</b>
<b>Jahresergebnis (Saldo aus dem ordentlichen und dem außerordentlichen Ergebnis) Überschuss (+) /Fehlbetrag(-)</b>	<b>-142.468,90</b>	<b>-135.800</b>	<b>-148.100</b>	<b>-123.100</b>	<b>-123.100</b>	<b>-123.100</b>
Erträge aus internen Leistungsbeziehungen	0,00	0	0	0	0	0
Aufwendungen aus internen Leistungsbeziehungen	0,00	0	0	0	0	0
= Saldo aus internen Leistungsbeziehungen	0,00	0	0	0	0	0
<b>= Ergebnis unter Berücksichtigung der internen Leistungsbeziehungen</b>	<b>-142.468,90</b>	<b>-135.800</b>	<b>-148.100</b>	<b>-123.100</b>	<b>-123.100</b>	<b>-123.100</b>



Hauptproduktbereich 2  
 Produktbereich 21  
 Buchungsprodukt 21110

Schule und Kultur  
 Schulträgeraufgaben  
 Grundschule Bevern

FB 2 Zentrale Aufgaben  
 Bauen und Planen

C. Teilfinanzhaushalt

Einzahlungen und Auszahlungen	Rechnungs- ergebnis des Vorvorjahres	Ansatz des Vorjahres	Ansatz des Haushaltsjahres	Verpflichtungs- ermächtigungen	Ansatz des ersten Jahres der mittelfristigen Ergebnis- und Finanzplanung 2026	Ansatz des zweiten Jahres der mittelfristigen Ergebnis- und Finanzplanung 2027	Ansatz des dritten Jahres der mittelfristigen Ergebnis- und Finanzplanung 2028
	2023 -Euro-	2024 -Euro-	2025 -Euro-	-Euro-	-Euro-	-Euro-	-Euro-
1	2	3	4	5	6	7	8
<b>Einzahlungen aus laufender Verwaltungstätigkeit</b>							
Steuern und ähnliche Abgaben	0,00	0	0	0	0	0	0
Zuwendungen und allgemeine Umlagen	7.760,00	6.900	4.800	0	4.800	4.800	4.800
sonstige Transfereinzahlungen	0,00	0	0	0	0	0	0
öffentlich-rechtliche Entgelte	0,00	0	0	0	0	0	0
privatrechtliche Entgelte	7.109,00	6.800	6.000	0	6.000	6.000	6.000
Kostenerstattungen und Kostenumlagen	0,00	0	0	0	0	0	0
Zinsen und ähnliche Einzahlungen	0,00	0	0	0	0	0	0
Einzahlungen aus der Veräußerung geringwertiger Vermögensgegenstände	0,00	0	0	0	0	0	0
sonstige haushaltswirksame Einzahlungen	0,00	0	0	0	0	0	0
<b>= Summe der Einzahlungen aus laufender Verwaltungstätigkeit</b>	<b>14.869,00</b>	<b>13.700</b>	<b>10.800</b>	<b>0</b>	<b>10.800</b>	<b>10.800</b>	<b>10.800</b>
<b>Auszahlungen aus laufender Verwaltungstätigkeit</b>							
Personalauszahlungen	20.178,83	21.200	21.000	0	21.000	21.000	21.000
Versorgungsauszahlungen	0,00	0	0	0	0	0	0
Auszahlungen für Sach- und Dienstleistungen und für den Erwerb geringwertiger Vermögensgegenstände	95.328,02	93.500	103.500	0	78.500	78.500	78.500
Zinsen und ähnliche Auszahlungen	0,00	0	0	0	0	0	0
Transferauszahlungen	0,00	0	0	0	0	0	0
sonstige haushaltswirksame Auszahlungen	21.091,18	17.000	17.000	0	17.000	17.000	17.000
<b>= Summe der Auszahlungen aus laufender Verwaltungstätigkeit</b>	<b>136.598,03</b>	<b>131.700</b>	<b>141.500</b>	<b>0</b>	<b>116.500</b>	<b>116.500</b>	<b>116.500</b>
<b>= Saldo aus laufender Verwaltungstätigkeit (Summe der Einzahlungen abzüglich Summe der Auszahlungen aus laufender Verwaltungstätigkeit)</b>	<b>-121.729,03</b>	<b>-118.000</b>	<b>-130.700</b>	<b>0</b>	<b>-105.700</b>	<b>-105.700</b>	<b>-105.700</b>
<b>Einzahlungen für Investitionstätigkeit</b>							
Zuwendungen für Investitionstätigkeit	0,00	0	0	0	0	0	0
Beiträge u.ä. Entgelte für Investitionstätigkeit	0,00	0	0	0	0	0	0
Veräußerung von Sachvermögen	0,00	0	0	0	0	0	0
Veräußerung von Finanzvermögensanlagen	0,00	0	0	0	0	0	0
sonstige Investitionstätigkeit	0,00	0	0	0	0	0	0
<b>= Summe der Einzahlungen aus Investitionstätigkeit</b>	<b>0,00</b>	<b>0</b>	<b>0</b>	<b>0</b>	<b>0</b>	<b>0</b>	<b>0</b>
<b>Auszahlungen für Investitionstätigkeit</b>							
Erwerb von Grundstücken und Gebäuden	0,00	0	0	0	0	0	0
Baumaßnahmen	0,00	0	0	0	0	0	0
Erwerb von beweglichem Sachvermögen	12.527,18	5.000	4.000	0	4.000	4.000	4.000
Erwerb von Finanzvermögensanlagen	0,00	0	0	0	0	0	0
Aktivierbare Zuwendungen	0,00	0	0	0	0	0	0
Sonstige Investitionstätigkeit	0,00	0	0	0	0	0	0
<b>= Summe der Auszahlungen für Investitionstätigkeit</b>	<b>12.527,18</b>	<b>5.000</b>	<b>4.000</b>	<b>0</b>	<b>4.000</b>	<b>4.000</b>	<b>4.000</b>
<b>= Saldo aus Investitionstätigkeit (Summe Einzahlungen abzüglich Summe Auszahlungen für Investitionstätigkeit)</b>	<b>-12.527,18</b>	<b>-5.000</b>	<b>-4.000</b>	<b>0</b>	<b>-4.000</b>	<b>-4.000</b>	<b>-4.000</b>
<b>= Finanzierungsmittel-Überschuss / -Fehlbetrag (Summen Zeile 18 und 32)</b>	<b>-134.256,21</b>	<b>-123.000</b>	<b>-134.700</b>	<b>0</b>	<b>-109.700</b>	<b>-109.700</b>	<b>-109.700</b>
<b>Ein-, Auszahlungen aus Finanzierungstätigkeit</b>							

Hauptproduktbereich 2  
 Produktbereich 21  
 Buchungsprodukt 21110

Schule und Kultur  
 Schulträgeraufgaben  
 Grundschule Bevern

FB 2 Zentrale Aufgaben  
 Bauen und Planen

Einzahlungen und Auszahlungen	Rechnungs- ergebnis des Vorvorjahres	Ansatz des Vorjahres	Ansatz des Haushaltsjahres	Verpflichtungs- ermächtigungen	Ansatz des ersten Jahres der mittelfristigen Ergebnis- und Finanzplanung 2026 -Euro-	Ansatz des zweiten Jahres der mittelfristigen Ergebnis- und Finanzplanung 2027 -Euro-	Ansatz des dritten Jahres der mittelfristigen Ergebnis- und Finanzplanung 2028 -Euro-
	2023 -Euro-	2024 -Euro-	2025 -Euro-	-Euro-			
1	2	3	4	5	6	7	8
Einzahlungen; Aufnahme von Krediten und inneren Darlehen für Investitionstätigkeit	0,00	0	0	0	0	0	0
Auszahlungen; Tilgung von Krediten und Rückzahlungen von inneren Darlehen für Investitionstätigkeit	0,00	0	0	0	0	0	0
<b>Saldo aus Finanzierungstätigkeit</b>	<b>0,00</b>	<b>0</b>	<b>0</b>	<b>0</b>	<b>0</b>	<b>0</b>	<b>0</b>
<b>Finanzmittelveränderung (Summe Zeile 33 und 36)</b>	<b>-134.256,21</b>	<b>-123.000</b>	<b>-134.700</b>	<b>0</b>	<b>-109.700</b>	<b>-109.700</b>	<b>-109.700</b>

Hauptproduktbereich	2	Teilhaushalt 2 Zentrale Aufgaben Planen und Bauen	Herr Meyer
Produktbereich	21	Schule und Kultur	
Buchungsprodukt	21600	Schulträgeraufgaben Oberschule Essen	FB 2 Zentrale Aufgaben Bauen und Planen

**Produktbeschreibung**

Produkt	21600000	Oberschule Essen
---------	----------	------------------

**Produktbeschreibung**

Leistungen der Oberschule Essen

<b>Empfänger</b>	<b>Allgemeine Ziele</b>
------------------	-------------------------

<b>Auftragsgrundlage</b>	<b>Zielgruppen</b>
--------------------------	--------------------

Nds. Schulgesetz	
------------------	--

--	--

--	--

Hauptproduktbereich 2  
 Produktbereich 21  
 Buchungsprodukt 21600

Schule und Kultur  
 Schulträgeraufgaben  
 Oberschule Essen

FB 2 Zentrale Aufgaben  
 Bauen und Planen

B. Teilergebnishaushalt

Erträge- und Aufwendungen	Rechnungs- ergebnis des Vorvorjahres	Ansatz des Vorjahres	Ansatz des Haushaltsjahres	Ansatz des ersten Jahres der mittelfristigen Ergebnis- und Finanzplanung 2026	Ansatz des zweiten Jahres der mittelfristigen Ergebnis- und Finanzplanung 2027	Ansatz des dritten Jahres der mittelfristigen Ergebnis- und Finanzplanung 2028
	2023 -Euro-	2024 -Euro-	2025 -Euro-	-Euro-	-Euro-	-Euro-
1	2	3	4	5	6	7
<b>Ordentliche Erträge</b>						
Steuern und ähnliche Abgaben	0,00	0	0	0	0	0
Zuwendungen und allgemeine Umlagen	105.229,00	162.500	162.500	162.500	162.500	162.500
Auflösungserträge aus Sonderposten	53.954,23	50.300	53.000	53.000	53.000	53.000
sonstige Transfererträge	0,00	0	0	0	0	0
öffentlich-rechtliche Entgelte	0,00	0	0	0	0	0
privatrechtliche Entgelte	4.450,50	3.500	7.500	7.500	7.500	7.500
Kostenerstattungen und Kostenumlagen	0,00	0	0	0	0	0
Zinsen und ähnliche Finanzerträge	0,00	0	0	0	0	0
aktivierte Eigenleistungen	0,00	0	0	0	0	0
Bestandsveränderungen	0,00	0	0	0	0	0
sonstige ordentliche Erträge	5,70	0	0	0	0	0
<b>= Summe ordentliche Erträge</b>	<b>163.639,43</b>	<b>216.300</b>	<b>223.000</b>	<b>223.000</b>	<b>223.000</b>	<b>223.000</b>
<b>Ordentliche Aufwendungen</b>						
Personalaufwendungen	113.280,69	126.000	128.000	128.000	128.000	128.000
Versorgungsaufwendungen	0,00	0	0	0	0	0
Aufwendungen für Sach- und Dienstleistungen	355.871,96	338.200	325.600	325.600	325.600	325.600
Abschreibungen	124.915,93	119.200	125.900	125.900	125.900	125.900
Zinsen und ähnliche Aufwendungen	0,00	0	0	0	0	0
Transferaufwendungen	0,00	0	0	0	0	0
sonstige ordentliche Aufwendungen	52.986,77	44.000	46.000	46.000	46.000	46.000
<b>= Summe ordentliche Aufwendungen</b>	<b>647.055,35</b>	<b>627.400</b>	<b>625.500</b>	<b>625.500</b>	<b>625.500</b>	<b>625.500</b>
<b>= ordentliches Ergebnis (Summe ordentliche Erträge abzüglich Summe ordentliche Aufwendungen)</b>	<b>-483.415,92</b>	<b>-411.100</b>	<b>-402.500</b>	<b>-402.500</b>	<b>-402.500</b>	<b>-402.500</b>
außerordentliche Erträge	0,00	0	0	0	0	0
außerordentliche Aufwendungen	0,00	0	0	0	0	0
<b>= außerordentliches Ergebnis (außerordentliche Erträge abzüglich außerordentliche Aufwendungen)</b>	<b>0,00</b>	<b>0</b>	<b>0</b>	<b>0</b>	<b>0</b>	<b>0</b>
<b>Jahresergebnis (Saldo aus dem ordentlichen und dem außerordentlichen Ergebnis) Überschuss (+) /Fehlbetrag(-)</b>	<b>-483.415,92</b>	<b>-411.100</b>	<b>-402.500</b>	<b>-402.500</b>	<b>-402.500</b>	<b>-402.500</b>
Erträge aus internen Leistungsbeziehungen	0,00	0	0	0	0	0
Aufwendungen aus internen Leistungsbeziehungen	0,00	0	0	0	0	0
= Saldo aus internen Leistungsbeziehungen	0,00	0	0	0	0	0
<b>= Ergebnis unter Berücksichtigung der internen Leistungsbeziehungen</b>	<b>-483.415,92</b>	<b>-411.100</b>	<b>-402.500</b>	<b>-402.500</b>	<b>-402.500</b>	<b>-402.500</b>

Hauptproduktbereich 2  
 Produktbereich 21  
 Buchungsprodukt 21600

Schule und Kultur  
 Schulträgeraufgaben  
 Oberschule Essen

FB 2 Zentrale Aufgaben  
 Bauen und Planen

C. Teilfinanzhaushalt

Einzahlungen und Auszahlungen	Rechnungs- ergebnis des Vorvorjahres	Ansatz des Vorjahres	Ansatz des Haushaltsjahres	Verpflichtungs- ermächtigungen	Ansatz des ersten Jahres der mittelfristigen Ergebnis- und Finanzplanung 2026	Ansatz des zweiten Jahres der mittelfristigen Ergebnis- und Finanzplanung 2027	Ansatz des dritten Jahres der mittelfristigen Ergebnis- und Finanzplanung 2028
	2023 -Euro-	2024 -Euro-	2025 -Euro-	-Euro-	-Euro-	-Euro-	-Euro-
1	2	3	4	5	6	7	8
<b>Einzahlungen aus laufender Verwaltungstätigkeit</b>							
Steuern und ähnliche Abgaben	0,00	0	0	0	0	0	0
Zuwendungen und allgemeine Umlagen	105.229,00	162.500	162.500	0	162.500	162.500	162.500
sonstige Transfereinzahlungen	0,00	0	0	0	0	0	0
öffentlich-rechtliche Entgelte	0,00	0	0	0	0	0	0
privatrechtliche Entgelte	4.845,76	3.500	7.500	0	7.500	7.500	7.500
Kostenerstattungen und Kostenumlagen	0,00	0	0	0	0	0	0
Zinsen und ähnliche Einzahlungen	0,00	0	0	0	0	0	0
Einzahlungen aus der Veräußerung geringwertiger Vermögensgegenstände	0,00	0	0	0	0	0	0
sonstige haushaltswirksame Einzahlungen	0,00	0	0	0	0	0	0
<b>= Summe der Einzahlungen aus laufender Verwaltungstätigkeit</b>	<b>110.074,76</b>	<b>166.000</b>	<b>170.000</b>	<b>0</b>	<b>170.000</b>	<b>170.000</b>	<b>170.000</b>
<b>Auszahlungen aus laufender Verwaltungstätigkeit</b>							
Personalauszahlungen	113.280,69	126.000	128.000	0	128.000	128.000	128.000
Versorgungsauszahlungen	0,00	0	0	0	0	0	0
Auszahlungen für Sach- und Dienstleistungen und für den Erwerb geringwertiger Vermögensgegenstände	355.048,43	338.200	325.600	0	325.600	325.600	325.600
Zinsen und ähnliche Auszahlungen	0,00	0	0	0	0	0	0
Transferauszahlungen	0,00	0	0	0	0	0	0
sonstige haushaltswirksame Auszahlungen	47.599,87	44.000	46.000	0	46.000	46.000	46.000
<b>= Summe der Auszahlungen aus laufender Verwaltungstätigkeit</b>	<b>515.928,99</b>	<b>508.200</b>	<b>499.600</b>	<b>0</b>	<b>499.600</b>	<b>499.600</b>	<b>499.600</b>
<b>= Saldo aus laufender Verwaltungstätigkeit (Summe der Einzahlungen abzüglich Summe der Auszahlungen aus laufender Verwaltungstätigkeit)</b>	<b>-405.854,23</b>	<b>-342.200</b>	<b>-329.600</b>	<b>0</b>	<b>-329.600</b>	<b>-329.600</b>	<b>-329.600</b>
<b>Einzahlungen für Investitionstätigkeit</b>							
Zuwendungen für Investitionstätigkeit	20.863,53	0	0	0	0	0	0
Beiträge u.ä. Entgelte für Investitionstätigkeit	0,00	0	0	0	0	0	0
Veräußerung von Sachvermögen	0,00	0	0	0	0	0	0
Veräußerung von Finanzvermögensanlagen	0,00	0	0	0	0	0	0
sonstige Investitionstätigkeit	0,00	0	0	0	0	0	0
<b>= Summe der Einzahlungen aus Investitionstätigkeit</b>	<b>20.863,53</b>	<b>0</b>	<b>0</b>	<b>0</b>	<b>0</b>	<b>0</b>	<b>0</b>
<b>Auszahlungen für Investitionstätigkeit</b>							
Erwerb von Grundstücken und Gebäuden	0,00	0	0	0	0	0	0
Baumaßnahmen	0,00	0	0	0	0	0	0
Erwerb von beweglichem Sachvermögen	22.812,40	0	42.000	0	5.000	5.000	5.000
Erwerb von Finanzvermögensanlagen	0,00	0	0	0	0	0	0
Aktivierbare Zuwendungen	0,00	0	0	0	0	0	0
Sonstige Investitionstätigkeit	0,00	0	0	0	0	0	0
<b>= Summe der Auszahlungen für Investitionstätigkeit</b>	<b>22.812,40</b>	<b>0</b>	<b>42.000</b>	<b>0</b>	<b>5.000</b>	<b>5.000</b>	<b>5.000</b>
<b>= Saldo aus Investitionstätigkeit (Summe Einzahlungen abzüglich Summe Auszahlungen für Investitionstätigkeit)</b>	<b>-1.948,87</b>	<b>0</b>	<b>-42.000</b>	<b>0</b>	<b>-5.000</b>	<b>-5.000</b>	<b>-5.000</b>
<b>= Finanzierungsmittel-Überschuss / -Fehlbetrag (Summen Zeile 18 und 32)</b>	<b>-407.803,10</b>	<b>-342.200</b>	<b>-371.600</b>	<b>0</b>	<b>-334.600</b>	<b>-334.600</b>	<b>-334.600</b>
<b>Ein-, Auszahlungen aus Finanzierungstätigkeit</b>							

Hauptproduktbereich 2  
 Produktbereich 21  
 Buchungsprodukt 21600

Schule und Kultur  
 Schulträgeraufgaben  
 Oberschule Essen

FB 2 Zentrale Aufgaben  
 Bauen und Planen

Einzahlungen und Auszahlungen	Rechnungs- ergebnis des Vorvorjahres	Ansatz des Vorjahres	Ansatz des Haushaltsjahres	Verpflichtungs- ermächtigungen	Ansatz des ersten Jahres der mittelfristigen Ergebnis- und Finanzplanung 2026 -Euro-	Ansatz des zweiten Jahres der mittelfristigen Ergebnis- und Finanzplanung 2027 -Euro-	Ansatz des dritten Jahres der mittelfristigen Ergebnis- und Finanzplanung 2028 -Euro-
	2023 -Euro-	2024 -Euro-	2025 -Euro-	-Euro-			
1	2	3	4	5	6	7	8
Einzahlungen; Aufnahme von Krediten und inneren Darlehen für Investitionstätigkeit	0,00	0	0	0	0	0	0
Auszahlungen; Tilgung von Krediten und Rückzahlungen von inneren Darlehen für Investitionstätigkeit	0,00	0	0	0	0	0	0
<b>Saldo aus Finanzierungstätigkeit</b>	<b>0,00</b>	<b>0</b>	<b>0</b>	<b>0</b>	<b>0</b>	<b>0</b>	<b>0</b>
<b>Finanzmittelveränderung (Summe Zeile 33 und 36)</b>	<b>-407.803,10</b>	<b>-342.200</b>	<b>-371.600</b>	<b>0</b>	<b>-334.600</b>	<b>-334.600</b>	<b>-334.600</b>

Hauptproduktbereich	2	Teilhaushalt 2 Zentrale Aufgaben Planen und Bauen	Herr Meyer
Produktbereich	24	Schule und Kultur	
Buchungsprodukt	24200	Schulträgeraufgaben	
		Abschlussfahrten	FB 2 Zentrale Aufgaben Bauen und Planen

**Produktbeschreibung**

Produkt	24200000	Abschlussfahrten
---------	----------	------------------

**Produktbeschreibung**

Mittel zur Unterstützung von mehrtägigen Klassenfahrten der Oberschule Abschlussklassen 9 und 10

<b>Empfänger</b>	<b>Allgemeine Ziele</b>
------------------	-------------------------

<b>Auftragsgrundlage</b>	<b>Zielgruppen</b>
--------------------------	--------------------

Ratsbeschluss	
---------------	--

--	--

--	--

Hauptproduktbereich 2  
 Produktbereich 24  
 Buchungsprodukt 24200

Schule und Kultur  
 Schulträgeraufgaben  
 Abschlussfahrten

FB 2 Zentrale Aufgaben  
 Bauen und Planen

B. Teilergebnishaushalt

Erträge- und Aufwendungen	Rechnungs- ergebnis des Vorvorjahres	Ansatz des Vorjahres	Ansatz des Haushaltsjahres	Ansatz des ersten Jahres der mittelfristigen Ergebnis- und Finanzplanung 2026	Ansatz des zweiten Jahres der mittelfristigen Ergebnis- und Finanzplanung 2027	Ansatz des dritten Jahres der mittelfristigen Ergebnis- und Finanzplanung 2028
	2023	2024	2025	2026	2027	2028
1	2	3	4	5	6	7
<b>Ordentliche Erträge</b>						
Steuern und ähnliche Abgaben	0,00	0	0	0	0	0
Zuwendungen und allgemeine Umlagen	0,00	0	0	0	0	0
Auflösungserträge aus Sonderposten	0,00	0	0	0	0	0
sonstige Transfererträge	0,00	0	0	0	0	0
öffentlich-rechtliche Entgelte	0,00	0	0	0	0	0
privatrechtliche Entgelte	0,00	0	0	0	0	0
Kostenerstattungen und Kostenumlagen	0,00	0	0	0	0	0
Zinsen und ähnliche Finanzerträge	0,00	0	0	0	0	0
aktivierte Eigenleistungen	0,00	0	0	0	0	0
Bestandsveränderungen	0,00	0	0	0	0	0
sonstige ordentliche Erträge	0,00	0	0	0	0	0
<b>= Summe ordentliche Erträge</b>	<b>0,00</b>	<b>0</b>	<b>0</b>	<b>0</b>	<b>0</b>	<b>0</b>
<b>Ordentliche Aufwendungen</b>						
Personalaufwendungen	0,00	0	0	0	0	0
Versorgungsaufwendungen	0,00	0	0	0	0	0
Aufwendungen für Sach- und Dienstleistungen	0,00	0	0	0	0	0
Abschreibungen	0,00	0	0	0	0	0
Zinsen und ähnliche Aufwendungen	0,00	0	0	0	0	0
Transferaufwendungen	850,00	800	900	800	800	800
sonstige ordentliche Aufwendungen	0,00	0	0	0	0	0
<b>= Summe ordentliche Aufwendungen</b>	<b>850,00</b>	<b>800</b>	<b>900</b>	<b>800</b>	<b>800</b>	<b>800</b>
<b>= ordentliches Ergebnis (Summe ordentliche Erträge abzüglich Summe ordentliche Aufwendungen)</b>	<b>-850,00</b>	<b>-800</b>	<b>-900</b>	<b>-800</b>	<b>-800</b>	<b>-800</b>
außerordentliche Erträge	0,00	0	0	0	0	0
außerordentliche Aufwendungen	0,00	0	0	0	0	0
<b>= außerordentliches Ergebnis (außerordentliche Erträge abzüglich außerordentliche Aufwendungen)</b>	<b>0,00</b>	<b>0</b>	<b>0</b>	<b>0</b>	<b>0</b>	<b>0</b>
<b>Jahresergebnis (Saldo aus dem ordentlichen und dem außerordentlichen Ergebnis) Überschuss (+) /Fehlbetrag(-)</b>	<b>-850,00</b>	<b>-800</b>	<b>-900</b>	<b>-800</b>	<b>-800</b>	<b>-800</b>
Erträge aus internen Leistungsbeziehungen	0,00	0	0	0	0	0
Aufwendungen aus internen Leistungsbeziehungen	0,00	0	0	0	0	0
= Saldo aus internen Leistungsbeziehungen	0,00	0	0	0	0	0
<b>= Ergebnis unter Berücksichtigung der internen Leistungsbeziehungen</b>	<b>-850,00</b>	<b>-800</b>	<b>-900</b>	<b>-800</b>	<b>-800</b>	<b>-800</b>



Hauptproduktbereich 2  
 Produktbereich 24  
 Buchungsprodukt 24200

Schule und Kultur  
 Schulträgeraufgaben  
 Abschlussfahrten

FB 2 Zentrale Aufgaben  
 Bauen und Planen

C. Teilfinanzhaushalt

Einzahlungen und Auszahlungen	Rechnungs- ergebnis des Vorvorjahres	Ansatz des Vorjahres	Ansatz des Haushaltsjahres	Verpflichtungs- ermächtigungen	Ansatz des ersten Jahres der mittelfristigen Ergebnis- und Finanzplanung 2026	Ansatz des zweiten Jahres der mittelfristigen Ergebnis- und Finanzplanung 2027	Ansatz des dritten Jahres der mittelfristigen Ergebnis- und Finanzplanung 2028
	2023 -Euro-	2024 -Euro-	2025 -Euro-	-Euro-	-Euro-	-Euro-	-Euro-
1	2	3	4	5	6	7	8
<b>Einzahlungen aus laufender Verwaltungstätigkeit</b>							
Steuern und ähnliche Abgaben	0,00	0	0	0	0	0	0
Zuwendungen und allgemeine Umlagen	0,00	0	0	0	0	0	0
sonstige Transfereinzahlungen	0,00	0	0	0	0	0	0
öffentlich-rechtliche Entgelte	0,00	0	0	0	0	0	0
privatrechtliche Entgelte	0,00	0	0	0	0	0	0
Kostenerstattungen und Kostenumlagen	0,00	0	0	0	0	0	0
Zinsen und ähnliche Einzahlungen	0,00	0	0	0	0	0	0
Einzahlungen aus der Veräußerung geringwertiger Vermögensgegenstände	0,00	0	0	0	0	0	0
sonstige haushaltswirksame Einzahlungen	0,00	0	0	0	0	0	0
<b>= Summe der Einzahlungen aus laufender Verwaltungstätigkeit</b>	<b>0,00</b>	<b>0</b>	<b>0</b>	<b>0</b>	<b>0</b>	<b>0</b>	<b>0</b>
<b>Auszahlungen aus laufender Verwaltungstätigkeit</b>							
Personalauszahlungen	0,00	0	0	0	0	0	0
Versorgungsauszahlungen	0,00	0	0	0	0	0	0
Auszahlungen für Sach- und Dienstleistungen und für den Erwerb geringwertiger Vermögensgegenstände	0,00	0	0	0	0	0	0
Zinsen und ähnliche Auszahlungen	0,00	0	0	0	0	0	0
Transferauszahlungen	850,00	800	900	0	800	800	800
sonstige haushaltswirksame Auszahlungen	0,00	0	0	0	0	0	0
<b>= Summe der Auszahlungen aus laufender Verwaltungstätigkeit</b>	<b>850,00</b>	<b>800</b>	<b>900</b>	<b>0</b>	<b>800</b>	<b>800</b>	<b>800</b>
<b>= Saldo aus laufender Verwaltungstätigkeit (Summe der Einzahlungen abzüglich Summe der Auszahlungen aus laufender Verwaltungstätigkeit)</b>	<b>-850,00</b>	<b>-800</b>	<b>-900</b>	<b>0</b>	<b>-800</b>	<b>-800</b>	<b>-800</b>
<b>Einzahlungen für Investitionstätigkeit</b>							
Zuwendungen für Investitionstätigkeit	0,00	0	0	0	0	0	0
Beiträge u.ä. Entgelte für Investitionstätigkeit	0,00	0	0	0	0	0	0
Veräußerung von Sachvermögen	0,00	0	0	0	0	0	0
Veräußerung von Finanzvermögensanlagen	0,00	0	0	0	0	0	0
sonstige Investitionstätigkeit	0,00	0	0	0	0	0	0
<b>= Summe der Einzahlungen aus Investitionstätigkeit</b>	<b>0,00</b>	<b>0</b>	<b>0</b>	<b>0</b>	<b>0</b>	<b>0</b>	<b>0</b>
<b>Auszahlungen für Investitionstätigkeit</b>							
Erwerb von Grundstücken und Gebäuden	0,00	0	0	0	0	0	0
Baumaßnahmen	0,00	0	0	0	0	0	0
Erwerb von beweglichem Sachvermögen	0,00	0	0	0	0	0	0
Erwerb von Finanzvermögensanlagen	0,00	0	0	0	0	0	0
Aktivierbare Zuwendungen	0,00	0	0	0	0	0	0
Sonstige Investitionstätigkeit	0,00	0	0	0	0	0	0
<b>= Summe der Auszahlungen für Investitionstätigkeit</b>	<b>0,00</b>	<b>0</b>	<b>0</b>	<b>0</b>	<b>0</b>	<b>0</b>	<b>0</b>
<b>= Saldo aus Investitionstätigkeit (Summe Einzahlungen abzüglich Summe Auszahlungen für Investitionstätigkeit)</b>	<b>0,00</b>	<b>0</b>	<b>0</b>	<b>0</b>	<b>0</b>	<b>0</b>	<b>0</b>
<b>= Finanzierungsmittel-Überschuss / -Fehlbetrag (Summen Zeile 18 und 32)</b>	<b>-850,00</b>	<b>-800</b>	<b>-900</b>	<b>0</b>	<b>-800</b>	<b>-800</b>	<b>-800</b>
<b>Ein-, Auszahlungen aus Finanzierungstätigkeit</b>							

Hauptproduktbereich 2  
 Produktbereich 24  
 Buchungsprodukt 24200

Schule und Kultur  
 Schulträgeraufgaben  
 Abschlussfahrten

FB 2 Zentrale Aufgaben  
 Bauen und Planen

Einzahlungen und Auszahlungen	Rechnungs- ergebnis des Vorvorjahres	Ansatz des Vorjahres	Ansatz des Haushaltsjahres	Verpflichtungs- ermächtigungen	Ansatz des ersten Jahres der mittelfristigen Ergebnis- und Finanzplanung 2026 -Euro-	Ansatz des zweiten Jahres der mittelfristigen Ergebnis- und Finanzplanung 2027 -Euro-	Ansatz des dritten Jahres der mittelfristigen Ergebnis- und Finanzplanung 2028 -Euro-
	2023 -Euro-	2024 -Euro-	2025 -Euro-	-Euro-			
1	2	3	4	5	6	7	8
Einzahlungen; Aufnahme von Krediten und inneren Darlehen für Investitionstätigkeit	0,00	0	0	0	0	0	0
Auszahlungen; Tilgung von Krediten und Rückzahlungen von inneren Darlehen für Investitionstätigkeit	0,00	0	0	0	0	0	0
<b>Saldo aus Finanzierungstätigkeit</b>	<b>0,00</b>	<b>0</b>	<b>0</b>	<b>0</b>	<b>0</b>	<b>0</b>	<b>0</b>
<b>Finanzmittelveränderung (Summe Zeile 33 und 36)</b>	<b>-850,00</b>	<b>-800</b>	<b>-900</b>	<b>0</b>	<b>-800</b>	<b>-800</b>	<b>-800</b>

Hauptproduktbereich	2	Teilhaushalt 2 Zentrale Aufgaben Planen und Bauen	Herr Meyer
Produktbereich	24	Schule und Kultur	
Buchungsprodukt	24230	Schulträgeraufgaben Reitunterricht bei den Schulen	FB 2 Zentrale Aufgaben Bauen und Planen

**Produktbeschreibung**

Produkt	24230000	Reitunterricht bei den Schulen
---------	----------	--------------------------------

**Produktbeschreibung**

Kooperation der Schulen und des Reit- und Fahrverein Essen um Reitunterricht anzubieten.

<b>Empfänger</b>	<b>Allgemeine Ziele</b>
------------------	-------------------------

<b>Auftragsgrundlage</b>	<b>Zielgruppen</b>
--------------------------	--------------------

Ratsbeschluss	
---------------	--

--

--

Hauptproduktbereich 2  
 Produktbereich 24  
 Buchungsprodukt 24230

Teilhaushalt 2 Zentrale Aufgaben Planen und Bauen

Schule und Kultur  
 Schulträgeraufgaben  
 Reitunterricht bei den Schulen

Herr Meyer

FB 2 Zentrale Aufgaben  
 Bauen und Planen

B. Teilergebnishaushalt

Erträge- und Aufwendungen	Rechnungs- ergebnis des Vorvorjahres	Ansatz des Vorjahres	Ansatz des Haushaltsjahres	Ansatz des ersten Jahres der mittelfristigen Ergebnis- und Finanzplanung 2026	Ansatz des zweiten Jahres der mittelfristigen Ergebnis- und Finanzplanung 2027	Ansatz des dritten Jahres der mittelfristigen Ergebnis- und Finanzplanung 2028
	2023 -Euro-	2024 -Euro-	2025 -Euro-	-Euro-	-Euro-	-Euro-
1	2	3	4	5	6	7
<b>Ordentliche Erträge</b>						
Steuern und ähnliche Abgaben	0,00	0	0	0	0	0
Zuwendungen und allgemeine Umlagen	0,00	0	0	0	0	0
Auflösungserträge aus Sonderposten	0,00	0	0	0	0	0
sonstige Transfererträge	0,00	0	0	0	0	0
öffentlich-rechtliche Entgelte	0,00	0	0	0	0	0
privatrechtliche Entgelte	0,00	0	0	0	0	0
Kostenerstattungen und Kostenumlagen	0,00	0	0	0	0	0
Zinsen und ähnliche Finanzerträge	0,00	0	0	0	0	0
aktivierte Eigenleistungen	0,00	0	0	0	0	0
Bestandsveränderungen	0,00	0	0	0	0	0
sonstige ordentliche Erträge	0,00	0	0	0	0	0
<b>= Summe ordentliche Erträge</b>	<b>0,00</b>	<b>0</b>	<b>0</b>	<b>0</b>	<b>0</b>	<b>0</b>
<b>Ordentliche Aufwendungen</b>						
Personalaufwendungen	0,00	0	0	0	0	0
Versorgungsaufwendungen	0,00	0	0	0	0	0
Aufwendungen für Sach- und Dienstleistungen	0,00	0	0	0	0	0
Abschreibungen	0,00	0	0	0	0	0
Zinsen und ähnliche Aufwendungen	0,00	0	0	0	0	0
Transferaufwendungen	24.000,00	25.000	25.000	25.000	25.000	25.000
sonstige ordentliche Aufwendungen	0,00	0	0	0	0	0
<b>= Summe ordentliche Aufwendungen</b>	<b>24.000,00</b>	<b>25.000</b>	<b>25.000</b>	<b>25.000</b>	<b>25.000</b>	<b>25.000</b>
<b>= ordentliches Ergebnis (Summe ordentliche Erträge abzüglich Summe ordentliche Aufwendungen)</b>	<b>-24.000,00</b>	<b>-25.000</b>	<b>-25.000</b>	<b>-25.000</b>	<b>-25.000</b>	<b>-25.000</b>
außerordentliche Erträge	0,00	0	0	0	0	0
außerordentliche Aufwendungen	0,00	0	0	0	0	0
<b>= außerordentliches Ergebnis (außerordentliche Erträge abzüglich außerordentliche Aufwendungen)</b>	<b>0,00</b>	<b>0</b>	<b>0</b>	<b>0</b>	<b>0</b>	<b>0</b>
<b>Jahresergebnis (Saldo aus dem ordentlichen und dem außerordentlichen Ergebnis) Überschuss (+) /Fehlbetrag(-)</b>	<b>-24.000,00</b>	<b>-25.000</b>	<b>-25.000</b>	<b>-25.000</b>	<b>-25.000</b>	<b>-25.000</b>
Erträge aus internen Leistungsbeziehungen	0,00	0	0	0	0	0
Aufwendungen aus internen Leistungsbeziehungen	0,00	0	0	0	0	0
= Saldo aus internen Leistungsbeziehungen	0,00	0	0	0	0	0
<b>= Ergebnis unter Berücksichtigung der internen Leistungsbeziehungen</b>	<b>-24.000,00</b>	<b>-25.000</b>	<b>-25.000</b>	<b>-25.000</b>	<b>-25.000</b>	<b>-25.000</b>

Hauptproduktbereich 2  
 Produktbereich 24  
 Buchungsprodukt 24230

Schule und Kultur  
 Schulträgeraufgaben  
 Reitunterricht bei den Schulen

FB 2 Zentrale Aufgaben  
 Bauen und Planen

C. Teilfinanzhaushalt

Einzahlungen und Auszahlungen	Rechnungs- ergebnis des Vorvorjahres	Ansatz des Vorjahres	Ansatz des Haushaltsjahres	Verpflichtungs- ermächtigungen	Ansatz des ersten Jahres der mittelfristigen Ergebnis- und Finanzplanung 2026	Ansatz des zweiten Jahres der mittelfristigen Ergebnis- und Finanzplanung 2027	Ansatz des dritten Jahres der mittelfristigen Ergebnis- und Finanzplanung 2028
	2023 -Euro-	2024 -Euro-	2025 -Euro-	-Euro-	-Euro-	-Euro-	-Euro-
1	2	3	4	5	6	7	8
<b>Einzahlungen aus laufender Verwaltungstätigkeit</b>							
Steuern und ähnliche Abgaben	0,00	0	0	0	0	0	0
Zuwendungen und allgemeine Umlagen	0,00	0	0	0	0	0	0
sonstige Transfereinzahlungen	0,00	0	0	0	0	0	0
öffentlich-rechtliche Entgelte	0,00	0	0	0	0	0	0
privatrechtliche Entgelte	0,00	0	0	0	0	0	0
Kostenerstattungen und Kostenumlagen	0,00	0	0	0	0	0	0
Zinsen und ähnliche Einzahlungen	0,00	0	0	0	0	0	0
Einzahlungen aus der Veräußerung geringwertiger Vermögensgegenstände	0,00	0	0	0	0	0	0
sonstige haushaltswirksame Einzahlungen	0,00	0	0	0	0	0	0
<b>= Summe der Einzahlungen aus laufender Verwaltungstätigkeit</b>	<b>0,00</b>	<b>0</b>	<b>0</b>	<b>0</b>	<b>0</b>	<b>0</b>	<b>0</b>
<b>Auszahlungen aus laufender Verwaltungstätigkeit</b>							
Personalauszahlungen	0,00	0	0	0	0	0	0
Versorgungsauszahlungen	0,00	0	0	0	0	0	0
Auszahlungen für Sach- und Dienstleistungen und für den Erwerb geringwertiger Vermögensgegenstände	0,00	0	0	0	0	0	0
Zinsen und ähnliche Auszahlungen	0,00	0	0	0	0	0	0
Transferauszahlungen	24.000,00	25.000	25.000	0	25.000	25.000	25.000
sonstige haushaltswirksame Auszahlungen	0,00	0	0	0	0	0	0
<b>= Summe der Auszahlungen aus laufender Verwaltungstätigkeit</b>	<b>24.000,00</b>	<b>25.000</b>	<b>25.000</b>	<b>0</b>	<b>25.000</b>	<b>25.000</b>	<b>25.000</b>
<b>= Saldo aus laufender Verwaltungstätigkeit (Summe der Einzahlungen abzüglich Summe der Auszahlungen aus laufender Verwaltungstätigkeit)</b>	<b>-24.000,00</b>	<b>-25.000</b>	<b>-25.000</b>	<b>0</b>	<b>-25.000</b>	<b>-25.000</b>	<b>-25.000</b>
<b>Einzahlungen für Investitionstätigkeit</b>							
Zuwendungen für Investitionstätigkeit	0,00	0	0	0	0	0	0
Beiträge u.ä. Entgelte für Investitionstätigkeit	0,00	0	0	0	0	0	0
Veräußerung von Sachvermögen	0,00	0	0	0	0	0	0
Veräußerung von Finanzvermögensanlagen	0,00	0	0	0	0	0	0
sonstige Investitionstätigkeit	0,00	0	0	0	0	0	0
<b>= Summe der Einzahlungen aus Investitionstätigkeit</b>	<b>0,00</b>	<b>0</b>	<b>0</b>	<b>0</b>	<b>0</b>	<b>0</b>	<b>0</b>
<b>Auszahlungen für Investitionstätigkeit</b>							
Erwerb von Grundstücken und Gebäuden	0,00	0	0	0	0	0	0
Baumaßnahmen	0,00	0	0	0	0	0	0
Erwerb von beweglichem Sachvermögen	0,00	0	0	0	0	0	0
Erwerb von Finanzvermögensanlagen	0,00	0	0	0	0	0	0
Aktivierbare Zuwendungen	0,00	0	0	0	0	0	0
Sonstige Investitionstätigkeit	0,00	0	0	0	0	0	0
<b>= Summe der Auszahlungen für Investitionstätigkeit</b>	<b>0,00</b>	<b>0</b>	<b>0</b>	<b>0</b>	<b>0</b>	<b>0</b>	<b>0</b>
<b>= Saldo aus Investitionstätigkeit (Summe Einzahlungen abzüglich Summe Auszahlungen für Investitionstätigkeit)</b>	<b>0,00</b>	<b>0</b>	<b>0</b>	<b>0</b>	<b>0</b>	<b>0</b>	<b>0</b>
<b>= Finanzierungsmittel-Überschuss / -Fehlbetrag (Summen Zeile 18 und 32)</b>	<b>-24.000,00</b>	<b>-25.000</b>	<b>-25.000</b>	<b>0</b>	<b>-25.000</b>	<b>-25.000</b>	<b>-25.000</b>
<b>Ein-, Auszahlungen aus Finanzierungstätigkeit</b>							

Hauptproduktbereich 2  
 Produktbereich 24  
 Buchungsprodukt 24230

Schule und Kultur  
 Schulträgeraufgaben  
 Reitunterricht bei den Schulen

FB 2 Zentrale Aufgaben  
 Bauen und Planen

Einzahlungen und Auszahlungen	Rechnungs- ergebnis des Vorvorjahres	Ansatz des Vorjahres	Ansatz des Haushaltsjahres	Verpflichtungs- ermächtigungen	Ansatz des ersten Jahres der mittelfristigen Ergebnis- und Finanzplanung 2026 -Euro-	Ansatz des zweiten Jahres der mittelfristigen Ergebnis- und Finanzplanung 2027 -Euro-	Ansatz des dritten Jahres der mittelfristigen Ergebnis- und Finanzplanung 2028 -Euro-
	2023 -Euro-	2024 -Euro-	2025 -Euro-	-Euro-			
1	2	3	4	5	6	7	8
Einzahlungen; Aufnahme von Krediten und inneren Darlehen für Investitionstätigkeit	0,00	0	0	0	0	0	0
Auszahlungen; Tilgung von Krediten und Rückzahlungen von inneren Darlehen für Investitionstätigkeit	0,00	0	0	0	0	0	0
<b>Saldo aus Finanzierungstätigkeit</b>	<b>0,00</b>	<b>0</b>	<b>0</b>	<b>0</b>	<b>0</b>	<b>0</b>	<b>0</b>
<b>Finanzmittelveränderung (Summe Zeile 33 und 36)</b>	<b>-24.000,00</b>	<b>-25.000</b>	<b>-25.000</b>	<b>0</b>	<b>-25.000</b>	<b>-25.000</b>	<b>-25.000</b>

		<b>Teilhaushalt 2 Zentrale Aufgaben Planen und Bauen</b>		Herr Meyer
Hauptproduktbereich	2	Schule und Kultur		
Produktbereich	24	Schulträgeraufgaben		
Buchungsprodukt	24300	sonst. Schulische Aufgaben		FB 2 Zentrale Aufgaben Bauen und Planen

**Produktbeschreibung**

<b>Produkt</b>	24300000	sonst. Schulische Aufgaben
----------------	----------	----------------------------

**Produktbeschreibung**

Nds. Gesetz über finanzielle Leistungen des Lands wegen der Einführung der inklusiven Schule

<b>Empfänger</b>	<b>Allgemeine Ziele</b>
------------------	-------------------------

<b>Auftragsgrundlage</b>	<b>Zielgruppen</b>
--------------------------	--------------------

Einführung der inklusiven Schulen

--	--

--	--

--	--

Hauptproduktbereich 2  
 Produktbereich 24  
 Buchungsprodukt 24300

Teilhaushalt 2 Zentrale Aufgaben Planen und Bauen

Schule und Kultur  
 Schulträgeraufgaben  
 sonst. Schulische Aufgaben

Herr Meyer

FB 2 Zentrale Aufgaben  
 Bauen und Planen

B. Teilergebnishaushalt

Erträge- und Aufwendungen	Rechnungs- ergebnis des Vorvorjahres	Ansatz des Vorjahres	Ansatz des Haushaltsjahres	Ansatz des ersten Jahres der mittelfristigen Ergebnis- und Finanzplanung 2026	Ansatz des zweiten Jahres der mittelfristigen Ergebnis- und Finanzplanung 2027	Ansatz des dritten Jahres der mittelfristigen Ergebnis- und Finanzplanung 2028
	2023 -Euro-	2024 -Euro-	2025 -Euro-	-Euro-	-Euro-	-Euro-
1	2	3	4	5	6	7
<b>Ordentliche Erträge</b>						
Steuern und ähnliche Abgaben	0,00	0	0	0	0	0
Zuwendungen und allgemeine Umlagen	0,00	0	0	0	0	0
Auflösungserträge aus Sonderposten	0,00	0	0	0	0	0
sonstige Transfererträge	0,00	0	0	0	0	0
öffentlich-rechtliche Entgelte	0,00	0	0	0	0	0
privatrechtliche Entgelte	0,00	0	0	0	0	0
Kostenerstattungen und Kostenumlagen	0,00	0	0	0	0	0
Zinsen und ähnliche Finanzerträge	0,00	0	0	0	0	0
aktivierte Eigenleistungen	0,00	0	0	0	0	0
Bestandsveränderungen	0,00	0	0	0	0	0
sonstige ordentliche Erträge	0,00	0	0	0	0	0
<b>= Summe ordentliche Erträge</b>	<b>0,00</b>	<b>0</b>	<b>0</b>	<b>0</b>	<b>0</b>	<b>0</b>
<b>Ordentliche Aufwendungen</b>						
Personalaufwendungen	0,00	0	0	0	0	0
Versorgungsaufwendungen	0,00	0	0	0	0	0
Aufwendungen für Sach- und Dienstleistungen	0,00	0	0	0	0	0
Abschreibungen	0,00	0	0	0	0	0
Zinsen und ähnliche Aufwendungen	0,00	0	0	0	0	0
Transferaufwendungen	13.250,00	13.000	13.000	13.000	13.000	13.000
sonstige ordentliche Aufwendungen	0,00	0	0	0	0	0
<b>= Summe ordentliche Aufwendungen</b>	<b>13.250,00</b>	<b>13.000</b>	<b>13.000</b>	<b>13.000</b>	<b>13.000</b>	<b>13.000</b>
<b>= ordentliches Ergebnis (Summe ordentliche Erträge abzüglich Summe ordentliche Aufwendungen)</b>	<b>-13.250,00</b>	<b>-13.000</b>	<b>-13.000</b>	<b>-13.000</b>	<b>-13.000</b>	<b>-13.000</b>
außerordentliche Erträge	0,00	0	0	0	0	0
außerordentliche Aufwendungen	0,00	0	0	0	0	0
<b>= außerordentliches Ergebnis (außerordentliche Erträge abzüglich außerordentliche Aufwendungen)</b>	<b>0,00</b>	<b>0</b>	<b>0</b>	<b>0</b>	<b>0</b>	<b>0</b>
<b>Jahresergebnis (Saldo aus dem ordentlichen und dem außerordentlichen Ergebnis) Überschuss (+) /Fehlbetrag(-)</b>	<b>-13.250,00</b>	<b>-13.000</b>	<b>-13.000</b>	<b>-13.000</b>	<b>-13.000</b>	<b>-13.000</b>
Erträge aus internen Leistungsbeziehungen	0,00	0	0	0	0	0
Aufwendungen aus internen Leistungsbeziehungen	0,00	0	0	0	0	0
= Saldo aus internen Leistungsbeziehungen	0,00	0	0	0	0	0
<b>= Ergebnis unter Berücksichtigung der internen Leistungsbeziehungen</b>	<b>-13.250,00</b>	<b>-13.000</b>	<b>-13.000</b>	<b>-13.000</b>	<b>-13.000</b>	<b>-13.000</b>



Hauptproduktbereich 2  
 Produktbereich 24  
 Buchungsprodukt 24300

Schule und Kultur  
 Schulträgeraufgaben  
 sonst. Schulische Aufgaben

FB 2 Zentrale Aufgaben  
 Bauen und Planen

C. Teilfinanzhaushalt

Einzahlungen und Auszahlungen	Rechnungs- ergebnis des Vorvorjahres	Ansatz des Vorjahres	Ansatz des Haushaltsjahres	Verpflichtungs- ermächtigungen	Ansatz des ersten Jahres der mittelfristigen Ergebnis- und Finanzplanung 2026	Ansatz des zweiten Jahres der mittelfristigen Ergebnis- und Finanzplanung 2027	Ansatz des dritten Jahres der mittelfristigen Ergebnis- und Finanzplanung 2028
	2023 -Euro-	2024 -Euro-	2025 -Euro-	-Euro-	-Euro-	-Euro-	-Euro-
1	2	3	4	5	6	7	8
<b>Einzahlungen aus laufender Verwaltungstätigkeit</b>							
Steuern und ähnliche Abgaben	0,00	0	0	0	0	0	0
Zuwendungen und allgemeine Umlagen	0,00	0	0	0	0	0	0
sonstige Transfereinzahlungen	0,00	0	0	0	0	0	0
öffentlich-rechtliche Entgelte	0,00	0	0	0	0	0	0
privatrechtliche Entgelte	0,00	0	0	0	0	0	0
Kostenerstattungen und Kostenumlagen	0,00	0	0	0	0	0	0
Zinsen und ähnliche Einzahlungen	0,00	0	0	0	0	0	0
Einzahlungen aus der Veräußerung geringwertiger Vermögensgegenstände	0,00	0	0	0	0	0	0
sonstige haushaltswirksame Einzahlungen	0,00	0	0	0	0	0	0
<b>= Summe der Einzahlungen aus laufender Verwaltungstätigkeit</b>	<b>0,00</b>	<b>0</b>	<b>0</b>	<b>0</b>	<b>0</b>	<b>0</b>	<b>0</b>
<b>Auszahlungen aus laufender Verwaltungstätigkeit</b>							
Personalauszahlungen	0,00	0	0	0	0	0	0
Versorgungsauszahlungen	0,00	0	0	0	0	0	0
Auszahlungen für Sach- und Dienstleistungen und für den Erwerb geringwertiger Vermögensgegenstände	0,00	0	0	0	0	0	0
Zinsen und ähnliche Auszahlungen	0,00	0	0	0	0	0	0
Transferauszahlungen	0,00	13.000	13.000	0	13.000	13.000	13.000
sonstige haushaltswirksame Auszahlungen	0,00	0	0	0	0	0	0
<b>= Summe der Auszahlungen aus laufender Verwaltungstätigkeit</b>	<b>0,00</b>	<b>13.000</b>	<b>13.000</b>	<b>0</b>	<b>13.000</b>	<b>13.000</b>	<b>13.000</b>
<b>= Saldo aus laufender Verwaltungstätigkeit (Summe der Einzahlungen abzüglich Summe der Auszahlungen aus laufender Verwaltungstätigkeit)</b>	<b>0,00</b>	<b>-13.000</b>	<b>-13.000</b>	<b>0</b>	<b>-13.000</b>	<b>-13.000</b>	<b>-13.000</b>
<b>Einzahlungen für Investitionstätigkeit</b>							
Zuwendungen für Investitionstätigkeit	0,00	0	0	0	0	0	0
Beiträge u.ä. Entgelte für Investitionstätigkeit	0,00	0	0	0	0	0	0
Veräußerung von Sachvermögen	0,00	0	0	0	0	0	0
Veräußerung von Finanzvermögensanlagen	0,00	0	0	0	0	0	0
sonstige Investitionstätigkeit	0,00	0	0	0	0	0	0
<b>= Summe der Einzahlungen aus Investitionstätigkeit</b>	<b>0,00</b>	<b>0</b>	<b>0</b>	<b>0</b>	<b>0</b>	<b>0</b>	<b>0</b>
<b>Auszahlungen für Investitionstätigkeit</b>							
Erwerb von Grundstücken und Gebäuden	0,00	0	0	0	0	0	0
Baumaßnahmen	0,00	0	0	0	0	0	0
Erwerb von beweglichem Sachvermögen	0,00	0	0	0	0	0	0
Erwerb von Finanzvermögensanlagen	0,00	0	0	0	0	0	0
Aktivierbare Zuwendungen	0,00	0	0	0	0	0	0
Sonstige Investitionstätigkeit	0,00	0	0	0	0	0	0
<b>= Summe der Auszahlungen für Investitionstätigkeit</b>	<b>0,00</b>	<b>0</b>	<b>0</b>	<b>0</b>	<b>0</b>	<b>0</b>	<b>0</b>
<b>= Saldo aus Investitionstätigkeit (Summe Einzahlungen abzüglich Summe Auszahlungen für Investitionstätigkeit)</b>	<b>0,00</b>	<b>0</b>	<b>0</b>	<b>0</b>	<b>0</b>	<b>0</b>	<b>0</b>
<b>= Finanzierungsmittel-Überschuss / -Fehlbetrag (Summen Zeile 18 und 32)</b>	<b>0,00</b>	<b>-13.000</b>	<b>-13.000</b>	<b>0</b>	<b>-13.000</b>	<b>-13.000</b>	<b>-13.000</b>
<b>Ein-, Auszahlungen aus Finanzierungstätigkeit</b>							

Hauptproduktbereich 2  
 Produktbereich 24  
 Buchungsprodukt 24300

Schule und Kultur  
 Schulträgeraufgaben  
 sonst. Schulische Aufgaben

FB 2 Zentrale Aufgaben  
 Bauen und Planen

Einzahlungen und Auszahlungen	Rechnungs- ergebnis des Vorvorjahres	Ansatz des Vorjahres	Ansatz des Haushaltsjahres	Verpflichtungs- ermächtigungen	Ansatz des ersten Jahres der mittelfristigen Ergebnis- und Finanzplanung 2026 -Euro-	Ansatz des zweiten Jahres der mittelfristigen Ergebnis- und Finanzplanung 2027 -Euro-	Ansatz des dritten Jahres der mittelfristigen Ergebnis- und Finanzplanung 2028 -Euro-
	2023 -Euro-	2024 -Euro-	2025 -Euro-	-Euro-			
1	2	3	4	5	6	7	8
Einzahlungen; Aufnahme von Krediten und inneren Darlehen für Investitionstätigkeit	0,00	0	0	0	0	0	0
Auszahlungen; Tilgung von Krediten und Rückzahlungen von inneren Darlehen für Investitionstätigkeit	0,00	0	0	0	0	0	0
<b>Saldo aus Finanzierungstätigkeit</b>	<b>0,00</b>	<b>0</b>	<b>0</b>	<b>0</b>	<b>0</b>	<b>0</b>	<b>0</b>
<b>Finanzmittelveränderung (Summe Zeile 33 und 36)</b>	<b>0,00</b>	<b>-13.000</b>	<b>-13.000</b>	<b>0</b>	<b>-13.000</b>	<b>-13.000</b>	<b>-13.000</b>

Hauptproduktbereich	2	Teilhaushalt 2 Zentrale Aufgaben Planen und Bauen	Herr Meyer
Produktbereich	24	Schule und Kultur	
Buchungsprodukt	24400	Schulträgeraufgaben	
		Kreisschulbaukasse	FB 2 Zentrale Aufgaben Bauen und Planen

**Produktbeschreibung**

Produkt	24400000	Kreisschulbaukasse
---------	----------	--------------------

**Produktbeschreibung**

Beitrag der Gemeinde Essen zur Kreisschulbaukasse

<b>Empfänger</b>	<b>Allgemeine Ziele</b>
------------------	-------------------------

<b>Auftragsgrundlage</b>	<b>Zielgruppen</b>
--------------------------	--------------------

Nds. Schulgesetz, Beschluss des Kreistages Cloppenburg

--	--

--	--

--	--

Hauptproduktbereich 2  
 Produktbereich 24  
 Buchungsprodukt 24400

Schule und Kultur  
 Schulträgeraufgaben  
 Kreisschulbaukasse

FB 2 Zentrale Aufgaben  
 Bauen und Planen

B. Teilergebnishaushalt

Erträge- und Aufwendungen	Rechnungs- ergebnis des Vorvorjahres	Ansatz des Vorjahres	Ansatz des Haushaltsjahres	Ansatz des ersten Jahres der mittelfristigen Ergebnis- und Finanzplanung 2026	Ansatz des zweiten Jahres der mittelfristigen Ergebnis- und Finanzplanung 2027	Ansatz des dritten Jahres der mittelfristigen Ergebnis- und Finanzplanung 2028
	2023 -Euro-	2024 -Euro-	2025 -Euro-	-Euro-	-Euro-	-Euro-
1	2	3	4	5	6	7
<b>Ordentliche Erträge</b>						
Steuern und ähnliche Abgaben	0,00	0	0	0	0	0
Zuwendungen und allgemeine Umlagen	0,00	0	0	0	0	0
Auflösungserträge aus Sonderposten	0,00	0	0	0	0	0
sonstige Transfererträge	0,00	0	0	0	0	0
öffentlich-rechtliche Entgelte	0,00	0	0	0	0	0
privatrechtliche Entgelte	0,00	0	0	0	0	0
Kostenerstattungen und Kostenumlagen	0,00	0	0	0	0	0
Zinsen und ähnliche Finanzerträge	0,00	0	0	0	0	0
aktivierte Eigenleistungen	0,00	0	0	0	0	0
Bestandsveränderungen	0,00	0	0	0	0	0
sonstige ordentliche Erträge	0,00	0	0	0	0	0
<b>= Summe ordentliche Erträge</b>	<b>0,00</b>	<b>0</b>	<b>0</b>	<b>0</b>	<b>0</b>	<b>0</b>
<b>Ordentliche Aufwendungen</b>						
Personalaufwendungen	0,00	0	0	0	0	0
Versorgungsaufwendungen	0,00	0	0	0	0	0
Aufwendungen für Sach- und Dienstleistungen	0,00	0	0	0	0	0
Abschreibungen	24.652,06	22.800	24.500	24.500	24.500	24.500
Zinsen und ähnliche Aufwendungen	0,00	0	0	0	0	0
Transferaufwendungen	0,00	0	0	0	0	0
sonstige ordentliche Aufwendungen	0,00	0	0	0	0	0
<b>= Summe ordentliche Aufwendungen</b>	<b>24.652,06</b>	<b>22.800</b>	<b>24.500</b>	<b>24.500</b>	<b>24.500</b>	<b>24.500</b>
<b>= ordentliches Ergebnis (Summe ordentliche Erträge abzüglich Summe ordentliche Aufwendungen)</b>	<b>-24.652,06</b>	<b>-22.800</b>	<b>-24.500</b>	<b>-24.500</b>	<b>-24.500</b>	<b>-24.500</b>
außerordentliche Erträge	0,00	0	0	0	0	0
außerordentliche Aufwendungen	0,00	0	0	0	0	0
<b>= außerordentliches Ergebnis (außerordentliche Erträge abzüglich außerordentliche Aufwendungen)</b>	<b>0,00</b>	<b>0</b>	<b>0</b>	<b>0</b>	<b>0</b>	<b>0</b>
<b>Jahresergebnis (Saldo aus dem ordentlichen und dem außerordentlichen Ergebnis) Überschuss (+) /Fehlbetrag(-)</b>	<b>-24.652,06</b>	<b>-22.800</b>	<b>-24.500</b>	<b>-24.500</b>	<b>-24.500</b>	<b>-24.500</b>
Erträge aus internen Leistungsbeziehungen	0,00	0	0	0	0	0
Aufwendungen aus internen Leistungsbeziehungen	0,00	0	0	0	0	0
= Saldo aus internen Leistungsbeziehungen	0,00	0	0	0	0	0
<b>= Ergebnis unter Berücksichtigung der internen Leistungsbeziehungen</b>	<b>-24.652,06</b>	<b>-22.800</b>	<b>-24.500</b>	<b>-24.500</b>	<b>-24.500</b>	<b>-24.500</b>

Hauptproduktbereich 2  
 Produktbereich 24  
 Buchungsprodukt 24400

Schule und Kultur  
 Schulträgeraufgaben  
 Kreisschulbaukasse

FB 2 Zentrale Aufgaben  
 Bauen und Planen

C. Teilfinanzhaushalt

Einzahlungen und Auszahlungen	Rechnungs- ergebnis des Vorvorjahres	Ansatz des Vorjahres	Ansatz des Haushaltsjahres	Verpflichtungs- ermächtigungen	Ansatz des ersten Jahres der mittelfristigen Ergebnis- und Finanzplanung 2026	Ansatz des zweiten Jahres der mittelfristigen Ergebnis- und Finanzplanung 2027	Ansatz des dritten Jahres der mittelfristigen Ergebnis- und Finanzplanung 2028
	2023 -Euro-	2024 -Euro-	2025 -Euro-	-Euro-	-Euro-	-Euro-	-Euro-
1	2	3	4	5	6	7	8
<b>Einzahlungen aus laufender Verwaltungstätigkeit</b>							
Steuern und ähnliche Abgaben	0,00	0	0	0	0	0	0
Zuwendungen und allgemeine Umlagen	0,00	0	0	0	0	0	0
sonstige Transfereinzahlungen	0,00	0	0	0	0	0	0
öffentlich-rechtliche Entgelte	0,00	0	0	0	0	0	0
privatrechtliche Entgelte	0,00	0	0	0	0	0	0
Kostenerstattungen und Kostenumlagen	0,00	0	0	0	0	0	0
Zinsen und ähnliche Einzahlungen	0,00	0	0	0	0	0	0
Einzahlungen aus der Veräußerung geringwertiger Vermögensgegenstände	0,00	0	0	0	0	0	0
sonstige haushaltswirksame Einzahlungen	0,00	0	0	0	0	0	0
<b>= Summe der Einzahlungen aus laufender Verwaltungstätigkeit</b>	<b>0,00</b>	<b>0</b>	<b>0</b>	<b>0</b>	<b>0</b>	<b>0</b>	<b>0</b>
<b>Auszahlungen aus laufender Verwaltungstätigkeit</b>							
Personalauszahlungen	0,00	0	0	0	0	0	0
Versorgungsauszahlungen	0,00	0	0	0	0	0	0
Auszahlungen für Sach- und Dienstleistungen und für den Erwerb geringwertiger Vermögensgegenstände	0,00	0	0	0	0	0	0
Zinsen und ähnliche Auszahlungen	0,00	0	0	0	0	0	0
Transferauszahlungen	0,00	0	0	0	0	0	0
sonstige haushaltswirksame Auszahlungen	0,00	0	0	0	0	0	0
<b>= Summe der Auszahlungen aus laufender Verwaltungstätigkeit</b>	<b>0,00</b>	<b>0</b>	<b>0</b>	<b>0</b>	<b>0</b>	<b>0</b>	<b>0</b>
<b>= Saldo aus laufender Verwaltungstätigkeit (Summe der Einzahlungen abzüglich Summe der Auszahlungen aus laufender Verwaltungstätigkeit)</b>	<b>0,00</b>	<b>0</b>	<b>0</b>	<b>0</b>	<b>0</b>	<b>0</b>	<b>0</b>
<b>Einzahlungen für Investitionstätigkeit</b>							
Zuwendungen für Investitionstätigkeit	0,00	0	0	0	0	0	0
Beiträge u.ä. Entgelte für Investitionstätigkeit	0,00	0	0	0	0	0	0
Veräußerung von Sachvermögen	0,00	0	0	0	0	0	0
Veräußerung von Finanzvermögensanlagen	0,00	0	0	0	0	0	0
sonstige Investitionstätigkeit	0,00	0	0	0	0	0	0
<b>= Summe der Einzahlungen aus Investitionstätigkeit</b>	<b>0,00</b>	<b>0</b>	<b>0</b>	<b>0</b>	<b>0</b>	<b>0</b>	<b>0</b>
<b>Auszahlungen für Investitionstätigkeit</b>							
Erwerb von Grundstücken und Gebäuden	0,00	0	0	0	0	0	0
Baumaßnahmen	0,00	0	0	0	0	0	0
Erwerb von beweglichem Sachvermögen	0,00	0	0	0	0	0	0
Erwerb von Finanzvermögensanlagen	0,00	0	0	0	0	0	0
Aktivierbare Zuwendungen	85.866,00	133.200	164.000	0	164.000	164.000	164.000
Sonstige Investitionstätigkeit	0,00	0	0	0	0	0	0
<b>= Summe der Auszahlungen für Investitionstätigkeit</b>	<b>85.866,00</b>	<b>133.200</b>	<b>164.000</b>	<b>0</b>	<b>164.000</b>	<b>164.000</b>	<b>164.000</b>
<b>= Saldo aus Investitionstätigkeit (Summe Einzahlungen abzüglich Summe Auszahlungen für Investitionstätigkeit)</b>	<b>-85.866,00</b>	<b>-133.200</b>	<b>-164.000</b>	<b>0</b>	<b>-164.000</b>	<b>-164.000</b>	<b>-164.000</b>
<b>= Finanzierungsmittel-Überschuss / -Fehlbetrag (Summen Zeile 18 und 32)</b>	<b>-85.866,00</b>	<b>-133.200</b>	<b>-164.000</b>	<b>0</b>	<b>-164.000</b>	<b>-164.000</b>	<b>-164.000</b>
<b>Ein-, Auszahlungen aus Finanzierungstätigkeit</b>							

Hauptproduktbereich 2  
 Produktbereich 24  
 Buchungsprodukt 24400

Schule und Kultur  
 Schulträgeraufgaben  
 Kreisschulbaukasse

FB 2 Zentrale Aufgaben  
 Bauen und Planen

Einzahlungen und Auszahlungen	Rechnungs- ergebnis des Vorvorjahres	Ansatz des Vorjahres	Ansatz des Haushaltsjahres	Verpflichtungs- ermächtigungen	Ansatz des ersten Jahres der mittelfristigen Ergebnis- und Finanzplanung 2026 -Euro-	Ansatz des zweiten Jahres der mittelfristigen Ergebnis- und Finanzplanung 2027 -Euro-	Ansatz des dritten Jahres der mittelfristigen Ergebnis- und Finanzplanung 2028 -Euro-
	2023 -Euro-	2024 -Euro-	2025 -Euro-	-Euro-			
1	2	3	4	5	6	7	8
Einzahlungen; Aufnahme von Krediten und inneren Darlehen für Investitionstätigkeit	0,00	0	0	0	0	0	0
Auszahlungen; Tilgung von Krediten und Rückzahlungen von inneren Darlehen für Investitionstätigkeit	0,00	0	0	0	0	0	0
<b>Saldo aus Finanzierungstätigkeit</b>	<b>0,00</b>	<b>0</b>	<b>0</b>	<b>0</b>	<b>0</b>	<b>0</b>	<b>0</b>
<b>Finanzmittelveränderung (Summe Zeile 33 und 36)</b>	<b>-85.866,00</b>	<b>-133.200</b>	<b>-164.000</b>	<b>0</b>	<b>-164.000</b>	<b>-164.000</b>	<b>-164.000</b>

Hauptproduktbereich	2	Teilhaushalt 2 Zentrale Aufgaben Planen und Bauen	Herr Meyer
Produktbereich	26	Schule und Kultur	
Buchungsprodukt	26200	Kultur und Wissenschaft	
		Musikpflege	FB 2 Zentrale Aufgaben Bauen und Planen

**Produktbeschreibung**

Produkt	26200000	Musikpflege
---------	----------	-------------

**Produktbeschreibung**

Förderung der örtlichen Musik- und Gesangvereine

<b>Empfänger</b>	<b>Allgemeine Ziele</b>
------------------	-------------------------

<b>Auftragsgrundlage</b>	<b>Zielgruppen</b>
--------------------------	--------------------

Ratsbeschluss Förderichtlinie

--	--

--	--

--	--

Hauptproduktbereich 2  
 Produktbereich 26  
 Buchungsprodukt 26200

Schule und Kultur  
 Kultur und Wissenschaft  
 Musikpflege

FB 2 Zentrale Aufgaben  
 Bauen und Planen

B. Teilergebnishaushalt

Erträge- und Aufwendungen	Rechnungs- ergebnis des Vorvorjahres	Ansatz des Vorjahres	Ansatz des Haushaltsjahres	Ansatz des ersten Jahres der mittelfristigen Ergebnis- und Finanzplanung 2026	Ansatz des zweiten Jahres der mittelfristigen Ergebnis- und Finanzplanung 2027	Ansatz des dritten Jahres der mittelfristigen Ergebnis- und Finanzplanung 2028
	2023 -Euro-	2024 -Euro-	2025 -Euro-	-Euro-	-Euro-	-Euro-
1	2	3	4	5	6	7
<b>Ordentliche Erträge</b>						
Steuern und ähnliche Abgaben	0,00	0	0	0	0	0
Zuwendungen und allgemeine Umlagen	0,00	0	0	0	0	0
Auflösungserträge aus Sonderposten	0,00	0	0	0	0	0
sonstige Transfererträge	0,00	0	0	0	0	0
öffentlich-rechtliche Entgelte	0,00	0	0	0	0	0
privatrechtliche Entgelte	0,00	0	0	0	0	0
Kostenerstattungen und Kostenumlagen	0,00	0	0	0	0	0
Zinsen und ähnliche Finanzerträge	0,00	0	0	0	0	0
aktivierte Eigenleistungen	0,00	0	0	0	0	0
Bestandsveränderungen	0,00	0	0	0	0	0
sonstige ordentliche Erträge	0,00	0	0	0	0	0
<b>= Summe ordentliche Erträge</b>	<b>0,00</b>	<b>0</b>	<b>0</b>	<b>0</b>	<b>0</b>	<b>0</b>
<b>Ordentliche Aufwendungen</b>						
Personalaufwendungen	0,00	0	0	0	0	0
Versorgungsaufwendungen	0,00	0	0	0	0	0
Aufwendungen für Sach- und Dienstleistungen	0,00	0	0	0	0	0
Abschreibungen	0,00	0	0	0	0	0
Zinsen und ähnliche Aufwendungen	0,00	0	0	0	0	0
Transferaufwendungen	6.700,00	6.500	5.900	5.900	5.900	5.900
sonstige ordentliche Aufwendungen	0,00	0	0	0	0	0
<b>= Summe ordentliche Aufwendungen</b>	<b>6.700,00</b>	<b>6.500</b>	<b>5.900</b>	<b>5.900</b>	<b>5.900</b>	<b>5.900</b>
<b>= ordentliches Ergebnis (Summe ordentliche Erträge abzüglich Summe ordentliche Aufwendungen)</b>	<b>-6.700,00</b>	<b>-6.500</b>	<b>-5.900</b>	<b>-5.900</b>	<b>-5.900</b>	<b>-5.900</b>
außerordentliche Erträge	0,00	0	0	0	0	0
außerordentliche Aufwendungen	0,00	0	0	0	0	0
<b>= außerordentliches Ergebnis (außerordentliche Erträge abzüglich außerordentliche Aufwendungen)</b>	<b>0,00</b>	<b>0</b>	<b>0</b>	<b>0</b>	<b>0</b>	<b>0</b>
<b>Jahresergebnis (Saldo aus dem ordentlichen und dem außerordentlichen Ergebnis) Überschuss (+) /Fehlbetrag(-)</b>	<b>-6.700,00</b>	<b>-6.500</b>	<b>-5.900</b>	<b>-5.900</b>	<b>-5.900</b>	<b>-5.900</b>
Erträge aus internen Leistungsbeziehungen	0,00	0	0	0	0	0
Aufwendungen aus internen Leistungsbeziehungen	0,00	0	0	0	0	0
= Saldo aus internen Leistungsbeziehungen	0,00	0	0	0	0	0
<b>= Ergebnis unter Berücksichtigung der internen Leistungsbeziehungen</b>	<b>-6.700,00</b>	<b>-6.500</b>	<b>-5.900</b>	<b>-5.900</b>	<b>-5.900</b>	<b>-5.900</b>



Hauptproduktbereich 2  
 Produktbereich 26  
 Buchungsprodukt 26200

Schule und Kultur  
 Kultur und Wissenschaft  
 Musikpflege

FB 2 Zentrale Aufgaben  
 Bauen und Planen

C. Teilfinanzhaushalt

Einzahlungen und Auszahlungen	Rechnungs-	Ansatz	Ansatz	Verpflichtungs-	Ansatz des	Ansatz des	Ansatz des
	ergebnis	des Vorjahres	des	ermächtigungen	ersten Jahres	zweiten Jahres	dritten Jahres der
	des		Haushaltsjahres		der mittelfristigen	der mittelfristigen	mittelfristigen
	Vorvorjahres				Ergebnis- und	Ergebnis- und	Ergebnis- und
	2023	2024	2025	-Euro-	Finanzplanung	Finanzplanung	Finanzplanung
	-Euro-	-Euro-	-Euro-		2026	2027	2028
					-Euro-	-Euro-	-Euro-
1	2	3	4	5	6	7	8
<b>Einzahlungen aus laufender Verwaltungstätigkeit</b>							
Steuern und ähnliche Abgaben	0,00	0	0	0	0	0	0
Zuwendungen und allgemeine Umlagen	0,00	0	0	0	0	0	0
sonstige Transfereinzahlungen	0,00	0	0	0	0	0	0
öffentlich-rechtliche Entgelte	0,00	0	0	0	0	0	0
privatrechtliche Entgelte	0,00	0	0	0	0	0	0
Kostenerstattungen und Kostenumlagen	0,00	0	0	0	0	0	0
Zinsen und ähnliche Einzahlungen	0,00	0	0	0	0	0	0
Einzahlungen aus der Veräußerung geringwertiger Vermögensgegenstände	0,00	0	0	0	0	0	0
sonstige haushaltswirksame Einzahlungen	0,00	0	0	0	0	0	0
<b>= Summe der Einzahlungen aus laufender Verwaltungstätigkeit</b>	<b>0,00</b>	<b>0</b>	<b>0</b>	<b>0</b>	<b>0</b>	<b>0</b>	<b>0</b>
<b>Auszahlungen aus laufender Verwaltungstätigkeit</b>							
Personalauszahlungen	0,00	0	0	0	0	0	0
Versorgungsauszahlungen	0,00	0	0	0	0	0	0
Auszahlungen für Sach- und Dienstleistungen und für den Erwerb geringwertiger Vermögensgegenstände	0,00	0	0	0	0	0	0
Zinsen und ähnliche Auszahlungen	0,00	0	0	0	0	0	0
Transferauszahlungen	7.000,00	6.500	5.900	0	5.900	5.900	5.900
sonstige haushaltswirksame Auszahlungen	0,00	0	0	0	0	0	0
<b>= Summe der Auszahlungen aus laufender Verwaltungstätigkeit</b>	<b>7.000,00</b>	<b>6.500</b>	<b>5.900</b>	<b>0</b>	<b>5.900</b>	<b>5.900</b>	<b>5.900</b>
<b>= Saldo aus laufender Verwaltungstätigkeit (Summe der Einzahlungen abzüglich Summe der Auszahlungen aus laufender Verwaltungstätigkeit)</b>	<b>-7.000,00</b>	<b>-6.500</b>	<b>-5.900</b>	<b>0</b>	<b>-5.900</b>	<b>-5.900</b>	<b>-5.900</b>
<b>Einzahlungen für Investitionstätigkeit</b>							
Zuwendungen für Investitionstätigkeit	0,00	0	0	0	0	0	0
Beiträge u.ä. Entgelte für Investitionstätigkeit	0,00	0	0	0	0	0	0
Veräußerung von Sachvermögen	0,00	0	0	0	0	0	0
Veräußerung von Finanzvermögensanlagen	0,00	0	0	0	0	0	0
sonstige Investitionstätigkeit	0,00	0	0	0	0	0	0
<b>= Summe der Einzahlungen aus Investitionstätigkeit</b>	<b>0,00</b>	<b>0</b>	<b>0</b>	<b>0</b>	<b>0</b>	<b>0</b>	<b>0</b>
<b>Auszahlungen für Investitionstätigkeit</b>							
Erwerb von Grundstücken und Gebäuden	0,00	0	0	0	0	0	0
Baumaßnahmen	0,00	0	0	0	0	0	0
Erwerb von beweglichem Sachvermögen	0,00	0	0	0	0	0	0
Erwerb von Finanzvermögensanlagen	0,00	0	0	0	0	0	0
Aktivierbare Zuwendungen	0,00	0	0	0	0	0	0
Sonstige Investitionstätigkeit	0,00	0	0	0	0	0	0
<b>= Summe der Auszahlungen für Investitionstätigkeit</b>	<b>0,00</b>	<b>0</b>	<b>0</b>	<b>0</b>	<b>0</b>	<b>0</b>	<b>0</b>
<b>= Saldo aus Investitionstätigkeit (Summe Einzahlungen abzüglich Summe Auszahlungen für Investitionstätigkeit)</b>	<b>0,00</b>	<b>0</b>	<b>0</b>	<b>0</b>	<b>0</b>	<b>0</b>	<b>0</b>
<b>= Finanzierungsmittel-Überschuss / -Fehlbetrag (Summen Zeile 18 und 32)</b>	<b>-7.000,00</b>	<b>-6.500</b>	<b>-5.900</b>	<b>0</b>	<b>-5.900</b>	<b>-5.900</b>	<b>-5.900</b>
<b>Ein-, Auszahlungen aus Finanzierungstätigkeit</b>							

Hauptproduktbereich 2  
 Produktbereich 26  
 Buchungsprodukt 26200

Schule und Kultur  
 Kultur und Wissenschaft  
 Musikpflege

FB 2 Zentrale Aufgaben  
 Bauen und Planen

Einzahlungen und Auszahlungen	Rechnungs- ergebnis des Vorvorjahres	Ansatz des Vorjahres	Ansatz des Haushaltsjahres	Verpflichtungs- ermächtigungen	Ansatz des ersten Jahres der mittelfristigen Ergebnis- und Finanzplanung 2026 -Euro-	Ansatz des zweiten Jahres der mittelfristigen Ergebnis- und Finanzplanung 2027 -Euro-	Ansatz des dritten Jahres der mittelfristigen Ergebnis- und Finanzplanung 2028 -Euro-
	2023 -Euro-	2024 -Euro-	2025 -Euro-	-Euro-			
1	2	3	4	5	6	7	8
Einzahlungen; Aufnahme von Krediten und inneren Darlehen für Investitionstätigkeit	0,00	0	0	0	0	0	0
Auszahlungen; Tilgung von Krediten und Rückzahlungen von inneren Darlehen für Investitionstätigkeit	0,00	0	0	0	0	0	0
<b>Saldo aus Finanzierungstätigkeit</b>	<b>0,00</b>	<b>0</b>	<b>0</b>	<b>0</b>	<b>0</b>	<b>0</b>	<b>0</b>
<b>Finanzmittelveränderung (Summe Zeile 33 und 36)</b>	<b>-7.000,00</b>	<b>-6.500</b>	<b>-5.900</b>	<b>0</b>	<b>-5.900</b>	<b>-5.900</b>	<b>-5.900</b>

Hauptproduktbereich	2	Teilhaushalt 2 Zentrale Aufgaben Planen und Bauen	Herr Meyer
Produktbereich	26	Schule und Kultur	
Buchungsprodukt	26300	Kultur und Wissenschaft	
		Kreismusikschule	FB 2 Zentrale Aufgaben Bauen und Planen

**Produktbeschreibung**

Produkt	26300000	Kreismusikschule
---------	----------	------------------

**Produktbeschreibung**

Beteiligung der Gemeinde an der Kreismusikschule Cloppenburg

<b>Empfänger</b>	<b>Allgemeine Ziele</b>
------------------	-------------------------

<b>Auftragsgrundlage</b>	<b>Zielgruppen</b>
--------------------------	--------------------

Satzung der Musikschule des Landkreises Cloppenburg e.V. und Ratsbeschluss

--	--

--	--

--	--

Hauptproduktbereich 2  
 Produktbereich 26  
 Buchungsprodukt 26300

Schule und Kultur  
 Kultur und Wissenschaft  
 Kreismusikschule

FB 2 Zentrale Aufgaben  
 Bauen und Planen

B. Teilergebnishaushalt

Erträge- und Aufwendungen	Rechnungs- ergebnis des Vorvorjahres	Ansatz des Vorjahres	Ansatz des Haushaltsjahres	Ansatz des ersten Jahres der mittelfristigen Ergebnis- und Finanzplanung 2026	Ansatz des zweiten Jahres der mittelfristigen Ergebnis- und Finanzplanung 2027	Ansatz des dritten Jahres der mittelfristigen Ergebnis- und Finanzplanung 2028
	2023 -Euro-	2024 -Euro-	2025 -Euro-	-Euro-	-Euro-	-Euro-
1	2	3	4	5	6	7
<b>Ordentliche Erträge</b>						
Steuern und ähnliche Abgaben	0,00	0	0	0	0	0
Zuwendungen und allgemeine Umlagen	0,00	0	0	0	0	0
Auflösungserträge aus Sonderposten	0,00	0	0	0	0	0
sonstige Transfererträge	0,00	0	0	0	0	0
öffentlich-rechtliche Entgelte	0,00	0	0	0	0	0
privatrechtliche Entgelte	0,00	0	0	0	0	0
Kostenerstattungen und Kostenumlagen	0,00	0	0	0	0	0
Zinsen und ähnliche Finanzerträge	0,00	0	0	0	0	0
aktivierte Eigenleistungen	0,00	0	0	0	0	0
Bestandsveränderungen	0,00	0	0	0	0	0
sonstige ordentliche Erträge	0,00	0	0	0	0	0
<b>= Summe ordentliche Erträge</b>	<b>0,00</b>	<b>0</b>	<b>0</b>	<b>0</b>	<b>0</b>	<b>0</b>
<b>Ordentliche Aufwendungen</b>						
Personalaufwendungen	0,00	0	0	0	0	0
Versorgungsaufwendungen	0,00	0	0	0	0	0
Aufwendungen für Sach- und Dienstleistungen	0,00	0	0	0	0	0
Abschreibungen	0,00	0	0	0	0	0
Zinsen und ähnliche Aufwendungen	0,00	0	0	0	0	0
Transferaufwendungen	24.105,00	25.000	25.000	25.000	25.000	25.000
sonstige ordentliche Aufwendungen	0,00	0	0	0	0	0
<b>= Summe ordentliche Aufwendungen</b>	<b>24.105,00</b>	<b>25.000</b>	<b>25.000</b>	<b>25.000</b>	<b>25.000</b>	<b>25.000</b>
<b>= ordentliches Ergebnis (Summe ordentliche Erträge abzüglich Summe ordentliche Aufwendungen)</b>	<b>-24.105,00</b>	<b>-25.000</b>	<b>-25.000</b>	<b>-25.000</b>	<b>-25.000</b>	<b>-25.000</b>
außerordentliche Erträge	0,00	0	0	0	0	0
außerordentliche Aufwendungen	0,00	0	0	0	0	0
<b>= außerordentliches Ergebnis (außerordentliche Erträge abzüglich außerordentliche Aufwendungen)</b>	<b>0,00</b>	<b>0</b>	<b>0</b>	<b>0</b>	<b>0</b>	<b>0</b>
<b>Jahresergebnis (Saldo aus dem ordentlichen und dem außerordentlichen Ergebnis) Überschuss (+) /Fehlbetrag(-)</b>	<b>-24.105,00</b>	<b>-25.000</b>	<b>-25.000</b>	<b>-25.000</b>	<b>-25.000</b>	<b>-25.000</b>
Erträge aus internen Leistungsbeziehungen	0,00	0	0	0	0	0
Aufwendungen aus internen Leistungsbeziehungen	0,00	0	0	0	0	0
= Saldo aus internen Leistungsbeziehungen	0,00	0	0	0	0	0
<b>= Ergebnis unter Berücksichtigung der internen Leistungsbeziehungen</b>	<b>-24.105,00</b>	<b>-25.000</b>	<b>-25.000</b>	<b>-25.000</b>	<b>-25.000</b>	<b>-25.000</b>

Hauptproduktbereich 2  
 Produktbereich 26  
 Buchungsprodukt 26300

Schule und Kultur  
 Kultur und Wissenschaft  
 Kreismusikschule

FB 2 Zentrale Aufgaben  
 Bauen und Planen

C. Teilfinanzhaushalt

Einzahlungen und Auszahlungen	Rechnungs-	Ansatz	Ansatz	Verpflichtungs-	Ansatz des	Ansatz des	Ansatz des
	ergebnis	des Vorjahres	des	ermächtigungen	ersten Jahres	zweiten Jahres	dritten Jahres der
	des		Haushaltsjahres		der mittelfristigen	der mittelfristigen	mittelfristigen
	Vorvorjahres				Ergebnis- und	Ergebnis- und	Ergebnis- und
	2023	2024	2025	-Euro-	Finanzplanung	Finanzplanung	Finanzplanung
	-Euro-	-Euro-	-Euro-		2026	2027	2028
					-Euro-	-Euro-	-Euro-
1	2	3	4	5	6	7	8
<b>Einzahlungen aus laufender Verwaltungstätigkeit</b>							
Steuern und ähnliche Abgaben	0,00	0	0	0	0	0	0
Zuwendungen und allgemeine Umlagen	0,00	0	0	0	0	0	0
sonstige Transfereinzahlungen	0,00	0	0	0	0	0	0
öffentlich-rechtliche Entgelte	0,00	0	0	0	0	0	0
privatrechtliche Entgelte	0,00	0	0	0	0	0	0
Kostenerstattungen und Kostenumlagen	0,00	0	0	0	0	0	0
Zinsen und ähnliche Einzahlungen	0,00	0	0	0	0	0	0
Einzahlungen aus der Veräußerung geringwertiger Vermögensgegenstände	0,00	0	0	0	0	0	0
sonstige haushaltswirksame Einzahlungen	0,00	0	0	0	0	0	0
<b>= Summe der Einzahlungen aus laufender Verwaltungstätigkeit</b>	<b>0,00</b>	<b>0</b>	<b>0</b>	<b>0</b>	<b>0</b>	<b>0</b>	<b>0</b>
<b>Auszahlungen aus laufender Verwaltungstätigkeit</b>							
Personalauszahlungen	0,00	0	0	0	0	0	0
Versorgungsauszahlungen	0,00	0	0	0	0	0	0
Auszahlungen für Sach- und Dienstleistungen und für den Erwerb geringwertiger Vermögensgegenstände	0,00	0	0	0	0	0	0
Zinsen und ähnliche Auszahlungen	0,00	0	0	0	0	0	0
Transferauszahlungen	24.105,00	25.000	25.000	0	25.000	25.000	25.000
sonstige haushaltswirksame Auszahlungen	0,00	0	0	0	0	0	0
<b>= Summe der Auszahlungen aus laufender Verwaltungstätigkeit</b>	<b>24.105,00</b>	<b>25.000</b>	<b>25.000</b>	<b>0</b>	<b>25.000</b>	<b>25.000</b>	<b>25.000</b>
<b>= Saldo aus laufender Verwaltungstätigkeit (Summe der Einzahlungen abzüglich Summe der Auszahlungen aus laufender Verwaltungstätigkeit)</b>	<b>-24.105,00</b>	<b>-25.000</b>	<b>-25.000</b>	<b>0</b>	<b>-25.000</b>	<b>-25.000</b>	<b>-25.000</b>
<b>Einzahlungen für Investitionstätigkeit</b>							
Zuwendungen für Investitionstätigkeit	0,00	0	0	0	0	0	0
Beiträge u.ä. Entgelte für Investitionstätigkeit	0,00	0	0	0	0	0	0
Veräußerung von Sachvermögen	0,00	0	0	0	0	0	0
Veräußerung von Finanzvermögensanlagen	0,00	0	0	0	0	0	0
sonstige Investitionstätigkeit	0,00	0	0	0	0	0	0
<b>= Summe der Einzahlungen aus Investitionstätigkeit</b>	<b>0,00</b>	<b>0</b>	<b>0</b>	<b>0</b>	<b>0</b>	<b>0</b>	<b>0</b>
<b>Auszahlungen für Investitionstätigkeit</b>							
Erwerb von Grundstücken und Gebäuden	0,00	0	0	0	0	0	0
Baumaßnahmen	0,00	0	0	0	0	0	0
Erwerb von beweglichem Sachvermögen	0,00	0	0	0	0	0	0
Erwerb von Finanzvermögensanlagen	0,00	0	0	0	0	0	0
Aktivierbare Zuwendungen	0,00	0	0	0	0	0	0
Sonstige Investitionstätigkeit	0,00	0	0	0	0	0	0
<b>= Summe der Auszahlungen für Investitionstätigkeit</b>	<b>0,00</b>	<b>0</b>	<b>0</b>	<b>0</b>	<b>0</b>	<b>0</b>	<b>0</b>
<b>= Saldo aus Investitionstätigkeit (Summe Einzahlungen abzüglich Summe Auszahlungen für Investitionstätigkeit)</b>	<b>0,00</b>	<b>0</b>	<b>0</b>	<b>0</b>	<b>0</b>	<b>0</b>	<b>0</b>
<b>= Finanzierungsmittel-Überschuss / -Fehlbetrag (Summen Zeile 18 und 32)</b>	<b>-24.105,00</b>	<b>-25.000</b>	<b>-25.000</b>	<b>0</b>	<b>-25.000</b>	<b>-25.000</b>	<b>-25.000</b>
<b>Ein-, Auszahlungen aus Finanzierungstätigkeit</b>							

Hauptproduktbereich 2  
 Produktbereich 26  
 Buchungsprodukt 26300

Schule und Kultur  
 Kultur und Wissenschaft  
 Kreismusikschule

FB 2 Zentrale Aufgaben  
 Bauen und Planen

Einzahlungen und Auszahlungen	Rechnungs- ergebnis des Vorvorjahres	Ansatz des Vorjahres	Ansatz des Haushaltsjahres	Verpflichtungs- ermächtigungen	Ansatz des ersten Jahres der mittelfristigen Ergebnis- und Finanzplanung 2026 -Euro-	Ansatz des zweiten Jahres der mittelfristigen Ergebnis- und Finanzplanung 2027 -Euro-	Ansatz des dritten Jahres der mittelfristigen Ergebnis- und Finanzplanung 2028 -Euro-
	2023 -Euro-	2024 -Euro-	2025 -Euro-	-Euro-			
1	2	3	4	5	6	7	8
Einzahlungen; Aufnahme von Krediten und inneren Darlehen für Investitionstätigkeit	0,00	0	0	0	0	0	0
Auszahlungen; Tilgung von Krediten und Rückzahlungen von inneren Darlehen für Investitionstätigkeit	0,00	0	0	0	0	0	0
<b>Saldo aus Finanzierungstätigkeit</b>	<b>0,00</b>	<b>0</b>	<b>0</b>	<b>0</b>	<b>0</b>	<b>0</b>	<b>0</b>
<b>Finanzmittelveränderung (Summe Zeile 33 und 36)</b>	<b>-24.105,00</b>	<b>-25.000</b>	<b>-25.000</b>	<b>0</b>	<b>-25.000</b>	<b>-25.000</b>	<b>-25.000</b>

Hauptproduktbereich	2	Teilhaushalt 2 Zentrale Aufgaben Planen und Bauen	Herr Meyer
Produktbereich	27	Schule und Kultur	
Buchungsprodukt	27200	Kultur und Wissenschaft	
		Büchereien	FB 2 Zentrale Aufgaben Bauen und Planen

**Produktbeschreibung**

Produkt	27200000	Büchereien
---------	----------	------------

**Produktbeschreibung**

Förderung der örtlichen Büchereien

<b>Empfänger</b>	<b>Allgemeine Ziele</b>
------------------	-------------------------

<b>Auftragsgrundlage</b>	<b>Zielgruppen</b>
--------------------------	--------------------

Ratsbeschluss	
---------------	--

--	--

--	--

Hauptproduktbereich 2  
 Produktbereich 27  
 Buchungsprodukt 27200

Teilhaushalt 2 Zentrale Aufgaben Planen und Bauen  
 Schule und Kultur  
 Kultur und Wissenschaft  
 Büchereien

Herr Meyer

FB 2 Zentrale Aufgaben  
 Bauen und Planen

B. Teilergebnishaushalt

Erträge- und Aufwendungen	Rechnungs- ergebnis des Vorvorjahres	Ansatz des Vorjahres	Ansatz des Haushaltsjahres	Ansatz des ersten Jahres der mittelfristigen Ergebnis- und Finanzplanung 2026	Ansatz des zweiten Jahres der mittelfristigen Ergebnis- und Finanzplanung 2027	Ansatz des dritten Jahres der mittelfristigen Ergebnis- und Finanzplanung 2028
	2023 -Euro-	2024 -Euro-	2025 -Euro-	-Euro-	-Euro-	-Euro-
1	2	3	4	5	6	7
<b>Ordentliche Erträge</b>						
Steuern und ähnliche Abgaben	0,00	0	0	0	0	0
Zuwendungen und allgemeine Umlagen	0,00	0	0	0	0	0
Auflösungserträge aus Sonderposten	0,00	0	0	0	0	0
sonstige Transfererträge	0,00	0	0	0	0	0
öffentlich-rechtliche Entgelte	0,00	0	0	0	0	0
privatrechtliche Entgelte	0,00	0	0	0	0	0
Kostenerstattungen und Kostenumlagen	0,00	0	0	0	0	0
Zinsen und ähnliche Finanzerträge	0,00	0	0	0	0	0
aktivierte Eigenleistungen	0,00	0	0	0	0	0
Bestandsveränderungen	0,00	0	0	0	0	0
sonstige ordentliche Erträge	0,00	0	0	0	0	0
<b>= Summe ordentliche Erträge</b>	<b>0,00</b>	<b>0</b>	<b>0</b>	<b>0</b>	<b>0</b>	<b>0</b>
<b>Ordentliche Aufwendungen</b>						
Personalaufwendungen	0,00	0	0	0	0	0
Versorgungsaufwendungen	0,00	0	0	0	0	0
Aufwendungen für Sach- und Dienstleistungen	0,00	0	0	0	0	0
Abschreibungen	0,00	0	0	0	0	0
Zinsen und ähnliche Aufwendungen	0,00	0	0	0	0	0
Transferaufwendungen	1.400,00	1.400	1.400	1.400	1.400	1.400
sonstige ordentliche Aufwendungen	0,00	0	0	0	0	0
<b>= Summe ordentliche Aufwendungen</b>	<b>1.400,00</b>	<b>1.400</b>	<b>1.400</b>	<b>1.400</b>	<b>1.400</b>	<b>1.400</b>
<b>= ordentliches Ergebnis (Summe ordentliche Erträge abzüglich Summe ordentliche Aufwendungen)</b>	<b>-1.400,00</b>	<b>-1.400</b>	<b>-1.400</b>	<b>-1.400</b>	<b>-1.400</b>	<b>-1.400</b>
außerordentliche Erträge	0,00	0	0	0	0	0
außerordentliche Aufwendungen	0,00	0	0	0	0	0
<b>= außerordentliches Ergebnis (außerordentliche Erträge abzüglich außerordentliche Aufwendungen)</b>	<b>0,00</b>	<b>0</b>	<b>0</b>	<b>0</b>	<b>0</b>	<b>0</b>
<b>Jahresergebnis (Saldo aus dem ordentlichen und dem außerordentlichen Ergebnis) Überschuss (+) /Fehlbetrag(-)</b>	<b>-1.400,00</b>	<b>-1.400</b>	<b>-1.400</b>	<b>-1.400</b>	<b>-1.400</b>	<b>-1.400</b>
Erträge aus internen Leistungsbeziehungen	0,00	0	0	0	0	0
Aufwendungen aus internen Leistungsbeziehungen	0,00	0	0	0	0	0
= Saldo aus internen Leistungsbeziehungen	0,00	0	0	0	0	0
<b>= Ergebnis unter Berücksichtigung der internen Leistungsbeziehungen</b>	<b>-1.400,00</b>	<b>-1.400</b>	<b>-1.400</b>	<b>-1.400</b>	<b>-1.400</b>	<b>-1.400</b>



Hauptproduktbereich 2  
 Produktbereich 27  
 Buchungsprodukt 27200

Schule und Kultur  
 Kultur und Wissenschaft  
 Büchereien

FB 2 Zentrale Aufgaben  
 Bauen und Planen

C. Teilfinanzhaushalt

Einzahlungen und Auszahlungen	Rechnungs- ergebnis des Vorvorjahres	Ansatz des Vorjahres	Ansatz des Haushaltsjahres	Verpflichtungs- ermächtigungen	Ansatz des ersten Jahres der mittelfristigen Ergebnis- und Finanzplanung 2026	Ansatz des zweiten Jahres der mittelfristigen Ergebnis- und Finanzplanung 2027	Ansatz des dritten Jahres der mittelfristigen Ergebnis- und Finanzplanung 2028
	2023 -Euro-	2024 -Euro-	2025 -Euro-	-Euro-	-Euro-	-Euro-	-Euro-
1	2	3	4	5	6	7	8
<b>Einzahlungen aus laufender Verwaltungstätigkeit</b>							
Steuern und ähnliche Abgaben	0,00	0	0	0	0	0	0
Zuwendungen und allgemeine Umlagen	0,00	0	0	0	0	0	0
sonstige Transfereinzahlungen	0,00	0	0	0	0	0	0
öffentlich-rechtliche Entgelte	0,00	0	0	0	0	0	0
privatrechtliche Entgelte	0,00	0	0	0	0	0	0
Kostenerstattungen und Kostenumlagen	0,00	0	0	0	0	0	0
Zinsen und ähnliche Einzahlungen	0,00	0	0	0	0	0	0
Einzahlungen aus der Veräußerung geringwertiger Vermögensgegenstände	0,00	0	0	0	0	0	0
sonstige haushaltswirksame Einzahlungen	0,00	0	0	0	0	0	0
<b>= Summe der Einzahlungen aus laufender Verwaltungstätigkeit</b>	<b>0,00</b>	<b>0</b>	<b>0</b>	<b>0</b>	<b>0</b>	<b>0</b>	<b>0</b>
<b>Auszahlungen aus laufender Verwaltungstätigkeit</b>							
Personalauszahlungen	0,00	0	0	0	0	0	0
Versorgungsauszahlungen	0,00	0	0	0	0	0	0
Auszahlungen für Sach- und Dienstleistungen und für den Erwerb geringwertiger Vermögensgegenstände	0,00	0	0	0	0	0	0
Zinsen und ähnliche Auszahlungen	0,00	0	0	0	0	0	0
Transferauszahlungen	1.400,00	1.400	1.400	0	1.400	1.400	1.400
sonstige haushaltswirksame Auszahlungen	0,00	0	0	0	0	0	0
<b>= Summe der Auszahlungen aus laufender Verwaltungstätigkeit</b>	<b>1.400,00</b>	<b>1.400</b>	<b>1.400</b>	<b>0</b>	<b>1.400</b>	<b>1.400</b>	<b>1.400</b>
<b>= Saldo aus laufender Verwaltungstätigkeit (Summe der Einzahlungen abzüglich Summe der Auszahlungen aus laufender Verwaltungstätigkeit)</b>	<b>-1.400,00</b>	<b>-1.400</b>	<b>-1.400</b>	<b>0</b>	<b>-1.400</b>	<b>-1.400</b>	<b>-1.400</b>
<b>Einzahlungen für Investitionstätigkeit</b>							
Zuwendungen für Investitionstätigkeit	0,00	0	0	0	0	0	0
Beiträge u.ä. Entgelte für Investitionstätigkeit	0,00	0	0	0	0	0	0
Veräußerung von Sachvermögen	0,00	0	0	0	0	0	0
Veräußerung von Finanzvermögensanlagen	0,00	0	0	0	0	0	0
sonstige Investitionstätigkeit	0,00	0	0	0	0	0	0
<b>= Summe der Einzahlungen aus Investitionstätigkeit</b>	<b>0,00</b>	<b>0</b>	<b>0</b>	<b>0</b>	<b>0</b>	<b>0</b>	<b>0</b>
<b>Auszahlungen für Investitionstätigkeit</b>							
Erwerb von Grundstücken und Gebäuden	0,00	0	0	0	0	0	0
Baumaßnahmen	0,00	0	0	0	0	0	0
Erwerb von beweglichem Sachvermögen	0,00	0	0	0	0	0	0
Erwerb von Finanzvermögensanlagen	0,00	0	0	0	0	0	0
Aktivierbare Zuwendungen	0,00	0	0	0	0	0	0
Sonstige Investitionstätigkeit	0,00	0	0	0	0	0	0
<b>= Summe der Auszahlungen für Investitionstätigkeit</b>	<b>0,00</b>	<b>0</b>	<b>0</b>	<b>0</b>	<b>0</b>	<b>0</b>	<b>0</b>
<b>= Saldo aus Investitionstätigkeit (Summe Einzahlungen abzüglich Summe Auszahlungen für Investitionstätigkeit)</b>	<b>0,00</b>	<b>0</b>	<b>0</b>	<b>0</b>	<b>0</b>	<b>0</b>	<b>0</b>
<b>= Finanzierungsmittel-Überschuss / -Fehlbetrag (Summen Zeile 18 und 32)</b>	<b>-1.400,00</b>	<b>-1.400</b>	<b>-1.400</b>	<b>0</b>	<b>-1.400</b>	<b>-1.400</b>	<b>-1.400</b>
<b>Ein-, Auszahlungen aus Finanzierungstätigkeit</b>							

Hauptproduktbereich 2  
 Produktbereich 27  
 Buchungsprodukt 27200

Schule und Kultur  
 Kultur und Wissenschaft  
 Büchereien

FB 2 Zentrale Aufgaben  
 Bauen und Planen

Einzahlungen und Auszahlungen	Rechnungs- ergebnis des Vorvorjahres	Ansatz des Vorjahres	Ansatz des Haushaltsjahres	Verpflichtungs- ermächtigungen	Ansatz des ersten Jahres der mittelfristigen Ergebnis- und Finanzplanung 2026 -Euro-	Ansatz des zweiten Jahres der mittelfristigen Ergebnis- und Finanzplanung 2027 -Euro-	Ansatz des dritten Jahres der mittelfristigen Ergebnis- und Finanzplanung 2028 -Euro-
	2023 -Euro-	2024 -Euro-	2025 -Euro-	-Euro-			
1	2	3	4	5	6	7	8
Einzahlungen; Aufnahme von Krediten und inneren Darlehen für Investitionstätigkeit	0,00	0	0	0	0	0	0
Auszahlungen; Tilgung von Krediten und Rückzahlungen von inneren Darlehen für Investitionstätigkeit	0,00	0	0	0	0	0	0
<b>Saldo aus Finanzierungstätigkeit</b>	<b>0,00</b>	<b>0</b>	<b>0</b>	<b>0</b>	<b>0</b>	<b>0</b>	<b>0</b>
<b>Finanzmittelveränderung (Summe Zeile 33 und 36)</b>	<b>-1.400,00</b>	<b>-1.400</b>	<b>-1.400</b>	<b>0</b>	<b>-1.400</b>	<b>-1.400</b>	<b>-1.400</b>

Hauptproduktbereich	2	Teilhaushalt 2 Zentrale Aufgaben Planen und Bauen	Herr Meyer
Produktbereich	27	Schule und Kultur	
Buchungsprodukt	27300	Kultur und Wissenschaft	
		Erwachsenenbildung	FB 2 Zentrale Aufgaben Bauen und Planen

**Produktbeschreibung**

Produkt	27300000	Erwachsenenbildung
---------	----------	--------------------

**Produktbeschreibung**

jährlicher Zuschuss Bildungswerk Essen

<b>Empfänger</b>	<b>Allgemeine Ziele</b>
------------------	-------------------------

<b>Auftragsgrundlage</b>	<b>Zielgruppen</b>
--------------------------	--------------------

Ratsbeschluss	
---------------	--

--

--

Hauptproduktbereich 2  
 Produktbereich 27  
 Buchungsprodukt 27300

Schule und Kultur  
 Kultur und Wissenschaft  
 Erwachsenenbildung

FB 2 Zentrale Aufgaben  
 Bauen und Planen

B. Teilergebnishaushalt

Erträge- und Aufwendungen	Rechnungs- ergebnis des Vorvorjahres	Ansatz des Vorjahres	Ansatz des Haushaltsjahres	Ansatz des ersten Jahres der mittelfristigen Ergebnis- und Finanzplanung 2026	Ansatz des zweiten Jahres der mittelfristigen Ergebnis- und Finanzplanung 2027	Ansatz des dritten Jahres der mittelfristigen Ergebnis- und Finanzplanung 2028
1	2023 -Euro-	2024 -Euro-	2025 -Euro-	2026 -Euro-	2027 -Euro-	2028 -Euro-
1	2	3	4	5	6	7
<b>Ordentliche Erträge</b>						
Steuern und ähnliche Abgaben	0,00	0	0	0	0	0
Zuwendungen und allgemeine Umlagen	0,00	0	0	0	0	0
Auflösungserträge aus Sonderposten	0,00	0	0	0	0	0
sonstige Transfererträge	0,00	0	0	0	0	0
öffentlich-rechtliche Entgelte	0,00	0	0	0	0	0
privatrechtliche Entgelte	0,00	0	0	0	0	0
Kostenerstattungen und Kostenumlagen	0,00	0	0	0	0	0
Zinsen und ähnliche Finanzerträge	0,00	0	0	0	0	0
aktivierte Eigenleistungen	0,00	0	0	0	0	0
Bestandsveränderungen	0,00	0	0	0	0	0
sonstige ordentliche Erträge	0,00	0	0	0	0	0
<b>= Summe ordentliche Erträge</b>	<b>0,00</b>	<b>0</b>	<b>0</b>	<b>0</b>	<b>0</b>	<b>0</b>
<b>Ordentliche Aufwendungen</b>						
Personalaufwendungen	0,00	0	0	0	0	0
Versorgungsaufwendungen	0,00	0	0	0	0	0
Aufwendungen für Sach- und Dienstleistungen	0,00	0	0	0	0	0
Abschreibungen	0,00	0	0	0	0	0
Zinsen und ähnliche Aufwendungen	0,00	0	0	0	0	0
Transferaufwendungen	1.000,00	1.000	1.000	1.000	1.000	1.000
sonstige ordentliche Aufwendungen	0,00	0	0	0	0	0
<b>= Summe ordentliche Aufwendungen</b>	<b>1.000,00</b>	<b>1.000</b>	<b>1.000</b>	<b>1.000</b>	<b>1.000</b>	<b>1.000</b>
<b>= ordentliches Ergebnis (Summe ordentliche Erträge abzüglich Summe ordentliche Aufwendungen)</b>	<b>-1.000,00</b>	<b>-1.000</b>	<b>-1.000</b>	<b>-1.000</b>	<b>-1.000</b>	<b>-1.000</b>
außerordentliche Erträge	0,00	0	0	0	0	0
außerordentliche Aufwendungen	0,00	0	0	0	0	0
<b>= außerordentliches Ergebnis (außerordentliche Erträge abzüglich außerordentliche Aufwendungen)</b>	<b>0,00</b>	<b>0</b>	<b>0</b>	<b>0</b>	<b>0</b>	<b>0</b>
<b>Jahresergebnis (Saldo aus dem ordentlichen und dem außerordentlichen Ergebnis) Überschuss (+) /Fehlbetrag(-)</b>	<b>-1.000,00</b>	<b>-1.000</b>	<b>-1.000</b>	<b>-1.000</b>	<b>-1.000</b>	<b>-1.000</b>
Erträge aus internen Leistungsbeziehungen	0,00	0	0	0	0	0
Aufwendungen aus internen Leistungsbeziehungen	0,00	0	0	0	0	0
= Saldo aus internen Leistungsbeziehungen	0,00	0	0	0	0	0
<b>= Ergebnis unter Berücksichtigung der internen Leistungsbeziehungen</b>	<b>-1.000,00</b>	<b>-1.000</b>	<b>-1.000</b>	<b>-1.000</b>	<b>-1.000</b>	<b>-1.000</b>

Hauptproduktbereich 2  
 Produktbereich 27  
 Buchungsprodukt 27300

Schule und Kultur  
 Kultur und Wissenschaft  
 Erwachsenenbildung

FB 2 Zentrale Aufgaben  
 Bauen und Planen

C. Teilfinanzhaushalt

Einzahlungen und Auszahlungen	Rechnungs-	Ansatz	Ansatz	Verpflichtungs-	Ansatz des	Ansatz des	Ansatz des
	ergebnis	des Vorjahres	des	ermächtigungen	ersten Jahres	zweiten Jahres	dritten Jahres der
	des		Haushaltsjahres		der mittelfristigen	der mittelfristigen	mittelfristigen
	Vorvorjahres				Ergebnis- und	Ergebnis- und	Ergebnis- und
	2023	2024	2025	-Euro-	Finanzplanung	Finanzplanung	Finanzplanung
	-Euro-	-Euro-	-Euro-		2026	2027	2028
					-Euro-	-Euro-	-Euro-
1	2	3	4	5	6	7	8
<b>Einzahlungen aus laufender Verwaltungstätigkeit</b>							
Steuern und ähnliche Abgaben	0,00	0	0	0	0	0	0
Zuwendungen und allgemeine Umlagen	0,00	0	0	0	0	0	0
sonstige Transfereinzahlungen	0,00	0	0	0	0	0	0
öffentlich-rechtliche Entgelte	0,00	0	0	0	0	0	0
privatrechtliche Entgelte	0,00	0	0	0	0	0	0
Kostenerstattungen und Kostenumlagen	0,00	0	0	0	0	0	0
Zinsen und ähnliche Einzahlungen	0,00	0	0	0	0	0	0
Einzahlungen aus der Veräußerung geringwertiger Vermögensgegenstände	0,00	0	0	0	0	0	0
sonstige haushaltswirksame Einzahlungen	0,00	0	0	0	0	0	0
<b>= Summe der Einzahlungen aus laufender Verwaltungstätigkeit</b>	<b>0,00</b>	<b>0</b>	<b>0</b>	<b>0</b>	<b>0</b>	<b>0</b>	<b>0</b>
<b>Auszahlungen aus laufender Verwaltungstätigkeit</b>							
Personalauszahlungen	0,00	0	0	0	0	0	0
Versorgungsauszahlungen	0,00	0	0	0	0	0	0
Auszahlungen für Sach- und Dienstleistungen und für den Erwerb geringwertiger Vermögensgegenstände	0,00	0	0	0	0	0	0
Zinsen und ähnliche Auszahlungen	0,00	0	0	0	0	0	0
Transferauszahlungen	1.000,00	1.000	1.000	0	1.000	1.000	1.000
sonstige haushaltswirksame Auszahlungen	0,00	0	0	0	0	0	0
<b>= Summe der Auszahlungen aus laufender Verwaltungstätigkeit</b>	<b>1.000,00</b>	<b>1.000</b>	<b>1.000</b>	<b>0</b>	<b>1.000</b>	<b>1.000</b>	<b>1.000</b>
<b>= Saldo aus laufender Verwaltungstätigkeit (Summe der Einzahlungen abzüglich Summe der Auszahlungen aus laufender Verwaltungstätigkeit)</b>	<b>-1.000,00</b>	<b>-1.000</b>	<b>-1.000</b>	<b>0</b>	<b>-1.000</b>	<b>-1.000</b>	<b>-1.000</b>
<b>Einzahlungen für Investitionstätigkeit</b>							
Zuwendungen für Investitionstätigkeit	0,00	0	0	0	0	0	0
Beiträge u.ä. Entgelte für Investitionstätigkeit	0,00	0	0	0	0	0	0
Veräußerung von Sachvermögen	0,00	0	0	0	0	0	0
Veräußerung von Finanzvermögensanlagen	0,00	0	0	0	0	0	0
sonstige Investitionstätigkeit	0,00	0	0	0	0	0	0
<b>= Summe der Einzahlungen aus Investitionstätigkeit</b>	<b>0,00</b>	<b>0</b>	<b>0</b>	<b>0</b>	<b>0</b>	<b>0</b>	<b>0</b>
<b>Auszahlungen für Investitionstätigkeit</b>							
Erwerb von Grundstücken und Gebäuden	0,00	0	0	0	0	0	0
Baumaßnahmen	0,00	0	0	0	0	0	0
Erwerb von beweglichem Sachvermögen	0,00	0	0	0	0	0	0
Erwerb von Finanzvermögensanlagen	0,00	0	0	0	0	0	0
Aktivierbare Zuwendungen	0,00	0	0	0	0	0	0
Sonstige Investitionstätigkeit	0,00	0	0	0	0	0	0
<b>= Summe der Auszahlungen für Investitionstätigkeit</b>	<b>0,00</b>	<b>0</b>	<b>0</b>	<b>0</b>	<b>0</b>	<b>0</b>	<b>0</b>
<b>= Saldo aus Investitionstätigkeit (Summe Einzahlungen abzüglich Summe Auszahlungen für Investitionstätigkeit)</b>	<b>0,00</b>	<b>0</b>	<b>0</b>	<b>0</b>	<b>0</b>	<b>0</b>	<b>0</b>
<b>= Finanzierungsmittel-Überschuss / -Fehlbetrag (Summen Zeile 18 und 32)</b>	<b>-1.000,00</b>	<b>-1.000</b>	<b>-1.000</b>	<b>0</b>	<b>-1.000</b>	<b>-1.000</b>	<b>-1.000</b>
<b>Ein-, Auszahlungen aus Finanzierungstätigkeit</b>							

Hauptproduktbereich 2  
 Produktbereich 27  
 Buchungsprodukt 27300

Schule und Kultur  
 Kultur und Wissenschaft  
 Erwachsenenbildung

FB 2 Zentrale Aufgaben  
 Bauen und Planen

Einzahlungen und Auszahlungen	Rechnungs- ergebnis des Vorvorjahres	Ansatz des Vorjahres	Ansatz des Haushaltsjahres	Verpflichtungs- ermächtigungen	Ansatz des ersten Jahres der mittelfristigen Ergebnis- und Finanzplanung 2026 -Euro-	Ansatz des zweiten Jahres der mittelfristigen Ergebnis- und Finanzplanung 2027 -Euro-	Ansatz des dritten Jahres der mittelfristigen Ergebnis- und Finanzplanung 2028 -Euro-
	2023 -Euro-	2024 -Euro-	2025 -Euro-	-Euro-			
1	2	3	4	5	6	7	8
Einzahlungen; Aufnahme von Krediten und inneren Darlehen für Investitionstätigkeit	0,00	0	0	0	0	0	0
Auszahlungen; Tilgung von Krediten und Rückzahlungen von inneren Darlehen für Investitionstätigkeit	0,00	0	0	0	0	0	0
<b>Saldo aus Finanzierungstätigkeit</b>	<b>0,00</b>	<b>0</b>	<b>0</b>	<b>0</b>	<b>0</b>	<b>0</b>	<b>0</b>
<b>Finanzmittelveränderung (Summe Zeile 33 und 36)</b>	<b>-1.000,00</b>	<b>-1.000</b>	<b>-1.000</b>	<b>0</b>	<b>-1.000</b>	<b>-1.000</b>	<b>-1.000</b>

Hauptproduktbereich	2	Teilhaushalt 2 Zentrale Aufgaben Planen und Bauen	Herr Meyer
Produktbereich	28	Schule und Kultur	
Buchungsprodukt	28100	Kultur und Wissenschaft	
		Partnerschaft Essen Belgien	FB 2 Zentrale Aufgaben Bauen und Planen

**Produktbeschreibung**

Produkt	28100000	Partnerschaft Essen Belgien
---------	----------	-----------------------------

**Produktbeschreibung**

Förderung der Partnerschaft mit Essen / Belgien

<b>Empfänger</b>	<b>Allgemeine Ziele</b>
------------------	-------------------------

<b>Auftragsgrundlage</b>	<b>Zielgruppen</b>
--------------------------	--------------------

Ratsbeschluss	
---------------	--

--

--

Hauptproduktbereich 2  
 Produktbereich 28  
 Buchungsprodukt 28100

Teilhaushalt 2 Zentrale Aufgaben Planen und Bauen  
 Schule und Kultur  
 Kultur und Wissenschaft  
 Partnerschaft Essen Belgien

Herr Meyer

FB 2 Zentrale Aufgaben  
 Bauen und Planen

B. Teilergebnishaushalt

Erträge- und Aufwendungen	Rechnungs- ergebnis des Vorvorjahres	Ansatz des Vorjahres	Ansatz des Haushaltsjahres	Ansatz des ersten Jahres der mittelfristigen Ergebnis- und Finanzplanung 2026	Ansatz des zweiten Jahres der mittelfristigen Ergebnis- und Finanzplanung 2027	Ansatz des dritten Jahres der mittelfristigen Ergebnis- und Finanzplanung 2028
1	2023 -Euro-	2024 -Euro-	2025 -Euro-	2026 -Euro-	2027 -Euro-	2028 -Euro-
1	2	3	4	5	6	7
<b>Ordentliche Erträge</b>						
Steuern und ähnliche Abgaben	0,00	0	0	0	0	0
Zuwendungen und allgemeine Umlagen	0,00	0	0	0	0	0
Auflösungserträge aus Sonderposten	0,00	0	0	0	0	0
sonstige Transfererträge	0,00	0	0	0	0	0
öffentlich-rechtliche Entgelte	0,00	0	0	0	0	0
privatrechtliche Entgelte	0,00	0	0	0	0	0
Kostenerstattungen und Kostenumlagen	0,00	0	0	0	0	0
Zinsen und ähnliche Finanzerträge	0,00	0	0	0	0	0
aktivierte Eigenleistungen	0,00	0	0	0	0	0
Bestandsveränderungen	0,00	0	0	0	0	0
sonstige ordentliche Erträge	0,00	0	0	0	0	0
<b>= Summe ordentliche Erträge</b>	<b>0,00</b>	<b>0</b>	<b>0</b>	<b>0</b>	<b>0</b>	<b>0</b>
<b>Ordentliche Aufwendungen</b>						
Personalaufwendungen	0,00	0	0	0	0	0
Versorgungsaufwendungen	0,00	0	0	0	0	0
Aufwendungen für Sach- und Dienstleistungen	0,00	0	0	0	0	0
Abschreibungen	0,00	0	0	0	0	0
Zinsen und ähnliche Aufwendungen	0,00	0	0	0	0	0
Transferaufwendungen	3.975,00	5.000	5.000	5.000	5.000	5.000
sonstige ordentliche Aufwendungen	0,00	0	0	0	0	0
<b>= Summe ordentliche Aufwendungen</b>	<b>3.975,00</b>	<b>5.000</b>	<b>5.000</b>	<b>5.000</b>	<b>5.000</b>	<b>5.000</b>
<b>= ordentliches Ergebnis (Summe ordentliche Erträge abzüglich Summe ordentliche Aufwendungen)</b>	<b>-3.975,00</b>	<b>-5.000</b>	<b>-5.000</b>	<b>-5.000</b>	<b>-5.000</b>	<b>-5.000</b>
außerordentliche Erträge	0,00	0	0	0	0	0
außerordentliche Aufwendungen	0,00	0	0	0	0	0
<b>= außerordentliches Ergebnis (außerordentliche Erträge abzüglich außerordentliche Aufwendungen)</b>	<b>0,00</b>	<b>0</b>	<b>0</b>	<b>0</b>	<b>0</b>	<b>0</b>
<b>Jahresergebnis (Saldo aus dem ordentlichen und dem außerordentlichen Ergebnis) Überschuss (+) /Fehlbetrag(-)</b>	<b>-3.975,00</b>	<b>-5.000</b>	<b>-5.000</b>	<b>-5.000</b>	<b>-5.000</b>	<b>-5.000</b>
Erträge aus internen Leistungsbeziehungen	0,00	0	0	0	0	0
Aufwendungen aus internen Leistungsbeziehungen	0,00	0	0	0	0	0
= Saldo aus internen Leistungsbeziehungen	0,00	0	0	0	0	0
<b>= Ergebnis unter Berücksichtigung der internen Leistungsbeziehungen</b>	<b>-3.975,00</b>	<b>-5.000</b>	<b>-5.000</b>	<b>-5.000</b>	<b>-5.000</b>	<b>-5.000</b>



Hauptproduktbereich 2  
 Produktbereich 28  
 Buchungsprodukt 28100

Schule und Kultur  
 Kultur und Wissenschaft  
 Partnerschaft Essen Belgien

FB 2 Zentrale Aufgaben  
 Bauen und Planen

C. Teilfinanzhaushalt

Einzahlungen und Auszahlungen	Rechnungs- ergebnis des Vorvorjahres	Ansatz des Vorjahres	Ansatz des Haushaltsjahres	Verpflichtungs- ermächtigungen	Ansatz des ersten Jahres der mittelfristigen Ergebnis- und Finanzplanung 2026	Ansatz des zweiten Jahres der mittelfristigen Ergebnis- und Finanzplanung 2027	Ansatz des dritten Jahres der mittelfristigen Ergebnis- und Finanzplanung 2028
	2023 -Euro-	2024 -Euro-	2025 -Euro-	-Euro-	-Euro-	-Euro-	-Euro-
1	2	3	4	5	6	7	8
<b>Einzahlungen aus laufender Verwaltungstätigkeit</b>							
Steuern und ähnliche Abgaben	0,00	0	0	0	0	0	0
Zuwendungen und allgemeine Umlagen	0,00	0	0	0	0	0	0
sonstige Transfereinzahlungen	0,00	0	0	0	0	0	0
öffentlich-rechtliche Entgelte	0,00	0	0	0	0	0	0
privatrechtliche Entgelte	0,00	0	0	0	0	0	0
Kostenerstattungen und Kostenumlagen	0,00	0	0	0	0	0	0
Zinsen und ähnliche Einzahlungen	0,00	0	0	0	0	0	0
Einzahlungen aus der Veräußerung geringwertiger Vermögensgegenstände	0,00	0	0	0	0	0	0
sonstige haushaltswirksame Einzahlungen	0,00	0	0	0	0	0	0
<b>= Summe der Einzahlungen aus laufender Verwaltungstätigkeit</b>	<b>0,00</b>	<b>0</b>	<b>0</b>	<b>0</b>	<b>0</b>	<b>0</b>	<b>0</b>
<b>Auszahlungen aus laufender Verwaltungstätigkeit</b>							
Personalauszahlungen	0,00	0	0	0	0	0	0
Versorgungsauszahlungen	0,00	0	0	0	0	0	0
Auszahlungen für Sach- und Dienstleistungen und für den Erwerb geringwertiger Vermögensgegenstände	0,00	0	0	0	0	0	0
Zinsen und ähnliche Auszahlungen	0,00	0	0	0	0	0	0
Transferauszahlungen	3.975,00	5.000	5.000	0	5.000	5.000	5.000
sonstige haushaltswirksame Auszahlungen	0,00	0	0	0	0	0	0
<b>= Summe der Auszahlungen aus laufender Verwaltungstätigkeit</b>	<b>3.975,00</b>	<b>5.000</b>	<b>5.000</b>	<b>0</b>	<b>5.000</b>	<b>5.000</b>	<b>5.000</b>
<b>= Saldo aus laufender Verwaltungstätigkeit (Summe der Einzahlungen abzüglich Summe der Auszahlungen aus laufender Verwaltungstätigkeit)</b>	<b>-3.975,00</b>	<b>-5.000</b>	<b>-5.000</b>	<b>0</b>	<b>-5.000</b>	<b>-5.000</b>	<b>-5.000</b>
<b>Einzahlungen für Investitionstätigkeit</b>							
Zuwendungen für Investitionstätigkeit	0,00	0	0	0	0	0	0
Beiträge u.ä. Entgelte für Investitionstätigkeit	0,00	0	0	0	0	0	0
Veräußerung von Sachvermögen	0,00	0	0	0	0	0	0
Veräußerung von Finanzvermögensanlagen	0,00	0	0	0	0	0	0
sonstige Investitionstätigkeit	0,00	0	0	0	0	0	0
<b>= Summe der Einzahlungen aus Investitionstätigkeit</b>	<b>0,00</b>	<b>0</b>	<b>0</b>	<b>0</b>	<b>0</b>	<b>0</b>	<b>0</b>
<b>Auszahlungen für Investitionstätigkeit</b>							
Erwerb von Grundstücken und Gebäuden	0,00	0	0	0	0	0	0
Baumaßnahmen	0,00	0	0	0	0	0	0
Erwerb von beweglichem Sachvermögen	0,00	0	0	0	0	0	0
Erwerb von Finanzvermögensanlagen	0,00	0	0	0	0	0	0
Aktivierbare Zuwendungen	0,00	0	0	0	0	0	0
Sonstige Investitionstätigkeit	0,00	0	0	0	0	0	0
<b>= Summe der Auszahlungen für Investitionstätigkeit</b>	<b>0,00</b>	<b>0</b>	<b>0</b>	<b>0</b>	<b>0</b>	<b>0</b>	<b>0</b>
<b>= Saldo aus Investitionstätigkeit (Summe Einzahlungen abzüglich Summe Auszahlungen für Investitionstätigkeit)</b>	<b>0,00</b>	<b>0</b>	<b>0</b>	<b>0</b>	<b>0</b>	<b>0</b>	<b>0</b>
<b>= Finanzierungsmittel-Überschuss / -Fehlbetrag (Summen Zeile 18 und 32)</b>	<b>-3.975,00</b>	<b>-5.000</b>	<b>-5.000</b>	<b>0</b>	<b>-5.000</b>	<b>-5.000</b>	<b>-5.000</b>
<b>Ein-, Auszahlungen aus Finanzierungstätigkeit</b>							

Hauptproduktbereich 2  
 Produktbereich 28  
 Buchungsprodukt 28100

Schule und Kultur  
 Kultur und Wissenschaft  
 Partnerschaft Essen Belgien

FB 2 Zentrale Aufgaben  
 Bauen und Planen

Einzahlungen und Auszahlungen	Rechnungs- ergebnis des Vorvorjahres	Ansatz des Vorjahres	Ansatz des Haushaltsjahres	Verpflichtungs- ermächtigungen	Ansatz des ersten Jahres der mittelfristigen Ergebnis- und Finanzplanung 2026 -Euro-	Ansatz des zweiten Jahres der mittelfristigen Ergebnis- und Finanzplanung 2027 -Euro-	Ansatz des dritten Jahres der mittelfristigen Ergebnis- und Finanzplanung 2028 -Euro-
	2023 -Euro-	2024 -Euro-	2025 -Euro-	-Euro-			
1	2	3	4	5	6	7	8
Einzahlungen; Aufnahme von Krediten und inneren Darlehen für Investitionstätigkeit	0,00	0	0	0	0	0	0
Auszahlungen; Tilgung von Krediten und Rückzahlungen von inneren Darlehen für Investitionstätigkeit	0,00	0	0	0	0	0	0
<b>Saldo aus Finanzierungstätigkeit</b>	<b>0,00</b>	<b>0</b>	<b>0</b>	<b>0</b>	<b>0</b>	<b>0</b>	<b>0</b>
<b>Finanzmittelveränderung (Summe Zeile 33 und 36)</b>	<b>-3.975,00</b>	<b>-5.000</b>	<b>-5.000</b>	<b>0</b>	<b>-5.000</b>	<b>-5.000</b>	<b>-5.000</b>

Hauptproduktbereich	2	<b>Teilhaushalt 2 Zentrale Aufgaben Planen und Bauen</b>	Herr Meyer
Produktbereich	28	Schule und Kultur	
Buchungsprodukt	28110	Kultur und Wissenschaft	
		Heimatpflege	FB 2 Zentrale Aufgaben Bauen und Planen

**Produktbeschreibung**

<b>Produkt</b>	28110000	<b>Heimatpflege</b>
----------------	----------	---------------------

**Produktbeschreibung**

Förderung der Heimatpflege, Gemeindechronik, Dorf- und Gemeinschaftshäuser, Zuschüsse an die Dorfgemeinschaften Erstellung einer Chronik

<b>Empfänger</b>	<b>Allgemeine Ziele</b>
------------------	-------------------------

<b>Auftragsgrundlage</b>	<b>Zielgruppen</b>
--------------------------	--------------------

Ratsbeschluss	
---------------	--

--	--

--	--

Hauptproduktbereich 2  
 Produktbereich 28  
 Buchungsprodukt 28110

Schule und Kultur  
 Kultur und Wissenschaft  
 Heimatpflege

FB 2 Zentrale Aufgaben  
 Bauen und Planen

B. Teilergebnishaushalt

Erträge- und Aufwendungen	Rechnungs- ergebnis des Vorjahres	Ansatz des Vorjahres	Ansatz des Haushaltsjahres	Ansatz des ersten Jahres der mittelfristigen Ergebnis- und Finanzplanung 2026	Ansatz des zweiten Jahres der mittelfristigen Ergebnis- und Finanzplanung 2027	Ansatz des dritten Jahres der mittelfristigen Ergebnis- und Finanzplanung 2028
1	2023 -Euro-	2024 -Euro-	2025 -Euro-	2026 -Euro-	2027 -Euro-	2028 -Euro-
1	2	3	4	5	6	7
<b>Ordentliche Erträge</b>						
Steuern und ähnliche Abgaben	0,00	0	0	0	0	0
Zuwendungen und allgemeine Umlagen	0,00	0	0	0	0	0
Auflösungserträge aus Sonderposten	0,00	0	0	0	0	0
sonstige Transfererträge	0,00	0	0	0	0	0
öffentlich-rechtliche Entgelte	0,00	0	0	0	0	0
privatrechtliche Entgelte	4.917,99	0	0	0	0	0
Kostenerstattungen und Kostenumlagen	0,00	0	0	0	0	0
Zinsen und ähnliche Finanzerträge	0,00	0	0	0	0	0
aktivierte Eigenleistungen	0,00	0	0	0	0	0
Bestandsveränderungen	0,00	0	0	0	0	0
sonstige ordentliche Erträge	0,00	0	0	0	0	0
<b>= Summe ordentliche Erträge</b>	<b>4.917,99</b>	<b>0</b>	<b>0</b>	<b>0</b>	<b>0</b>	<b>0</b>
<b>Ordentliche Aufwendungen</b>						
Personalaufwendungen	0,00	0	0	0	0	0
Versorgungsaufwendungen	0,00	0	0	0	0	0
Aufwendungen für Sach- und Dienstleistungen	0,00	0	0	0	0	0
Abschreibungen	0,00	0	0	0	0	0
Zinsen und ähnliche Aufwendungen	0,00	0	0	0	0	0
Transferaufwendungen	7.097,94	4.000	7.000	7.000	7.000	7.000
sonstige ordentliche Aufwendungen	2.190,47	10.000	10.000	10.000	10.000	10.000
<b>= Summe ordentliche Aufwendungen</b>	<b>9.288,41</b>	<b>14.000</b>	<b>17.000</b>	<b>17.000</b>	<b>17.000</b>	<b>17.000</b>
<b>= ordentliches Ergebnis (Summe ordentliche Erträge abzüglich Summe ordentliche Aufwendungen)</b>	<b>-4.370,42</b>	<b>-14.000</b>	<b>-17.000</b>	<b>-17.000</b>	<b>-17.000</b>	<b>-17.000</b>
außerordentliche Erträge	0,00	0	0	0	0	0
außerordentliche Aufwendungen	0,00	0	0	0	0	0
<b>= außerordentliches Ergebnis (außerordentliche Erträge abzüglich außerordentliche Aufwendungen)</b>	<b>0,00</b>	<b>0</b>	<b>0</b>	<b>0</b>	<b>0</b>	<b>0</b>
<b>Jahresergebnis (Saldo aus dem ordentlichen und dem außerordentlichen Ergebnis) Überschuss (+) /Fehlbetrag(-)</b>	<b>-4.370,42</b>	<b>-14.000</b>	<b>-17.000</b>	<b>-17.000</b>	<b>-17.000</b>	<b>-17.000</b>
Erträge aus internen Leistungsbeziehungen	0,00	0	0	0	0	0
Aufwendungen aus internen Leistungsbeziehungen	0,00	0	0	0	0	0
= Saldo aus internen Leistungsbeziehungen	0,00	0	0	0	0	0
<b>= Ergebnis unter Berücksichtigung der internen Leistungsbeziehungen</b>	<b>-4.370,42</b>	<b>-14.000</b>	<b>-17.000</b>	<b>-17.000</b>	<b>-17.000</b>	<b>-17.000</b>

Hauptproduktbereich 2  
 Produktbereich 28  
 Buchungsprodukt 28110

Schule und Kultur  
 Kultur und Wissenschaft  
 Heimatpflege

FB 2 Zentrale Aufgaben  
 Bauen und Planen

C. Teilfinanzhaushalt

Einzahlungen und Auszahlungen	Rechnungs- ergebnis des Vorvorjahres	Ansatz des Vorjahres	Ansatz des Haushaltsjahres	Verpflichtungs- ermächtigungen	Ansatz des ersten Jahres der mittelfristigen Ergebnis- und Finanzplanung 2026	Ansatz des zweiten Jahres der mittelfristigen Ergebnis- und Finanzplanung 2027	Ansatz des dritten Jahres der mittelfristigen Ergebnis- und Finanzplanung 2028
	2023 -Euro-	2024 -Euro-	2025 -Euro-	-Euro-	-Euro-	-Euro-	-Euro-
1	2	3	4	5	6	7	8
<b>Einzahlungen aus laufender Verwaltungstätigkeit</b>							
Steuern und ähnliche Abgaben	0,00	0	0	0	0	0	0
Zuwendungen und allgemeine Umlagen	0,00	0	0	0	0	0	0
sonstige Transfereinzahlungen	0,00	0	0	0	0	0	0
öffentlich-rechtliche Entgelte	0,00	0	0	0	0	0	0
privatrechtliche Entgelte	4.917,99	0	0	0	0	0	0
Kostenerstattungen und Kostenumlagen	0,00	0	0	0	0	0	0
Zinsen und ähnliche Einzahlungen	0,00	0	0	0	0	0	0
Einzahlungen aus der Veräußerung geringwertiger Vermögensgegenstände	0,00	0	0	0	0	0	0
sonstige haushaltswirksame Einzahlungen	0,00	0	0	0	0	0	0
<b>= Summe der Einzahlungen aus laufender Verwaltungstätigkeit</b>	<b>4.917,99</b>	<b>0</b>	<b>0</b>	<b>0</b>	<b>0</b>	<b>0</b>	<b>0</b>
<b>Auszahlungen aus laufender Verwaltungstätigkeit</b>							
Personalauszahlungen	0,00	0	0	0	0	0	0
Versorgungsauszahlungen	0,00	0	0	0	0	0	0
Auszahlungen für Sach- und Dienstleistungen und für den Erwerb geringwertiger Vermögensgegenstände	0,00	0	0	0	0	0	0
Zinsen und ähnliche Auszahlungen	0,00	0	0	0	0	0	0
Transferauszahlungen	7.097,94	4.000	7.000	0	7.000	7.000	7.000
sonstige haushaltswirksame Auszahlungen	2.190,47	10.000	10.000	0	10.000	10.000	10.000
<b>= Summe der Auszahlungen aus laufender Verwaltungstätigkeit</b>	<b>9.288,41</b>	<b>14.000</b>	<b>17.000</b>	<b>0</b>	<b>17.000</b>	<b>17.000</b>	<b>17.000</b>
<b>= Saldo aus laufender Verwaltungstätigkeit (Summe der Einzahlungen abzüglich Summe der Auszahlungen aus laufender Verwaltungstätigkeit)</b>	<b>-4.370,42</b>	<b>-14.000</b>	<b>-17.000</b>	<b>0</b>	<b>-17.000</b>	<b>-17.000</b>	<b>-17.000</b>
<b>Einzahlungen für Investitionstätigkeit</b>							
Zuwendungen für Investitionstätigkeit	0,00	0	0	0	0	0	0
Beiträge u.ä. Entgelte für Investitionstätigkeit	0,00	0	0	0	0	0	0
Veräußerung von Sachvermögen	0,00	0	0	0	0	0	0
Veräußerung von Finanzvermögensanlagen	0,00	0	0	0	0	0	0
sonstige Investitionstätigkeit	0,00	0	0	0	0	0	0
<b>= Summe der Einzahlungen aus Investitionstätigkeit</b>	<b>0,00</b>	<b>0</b>	<b>0</b>	<b>0</b>	<b>0</b>	<b>0</b>	<b>0</b>
<b>Auszahlungen für Investitionstätigkeit</b>							
Erwerb von Grundstücken und Gebäuden	0,00	0	0	0	0	0	0
Baumaßnahmen	0,00	0	0	0	0	0	0
Erwerb von beweglichem Sachvermögen	0,00	0	0	0	0	0	0
Erwerb von Finanzvermögensanlagen	0,00	0	0	0	0	0	0
Aktivierbare Zuwendungen	0,00	0	0	0	0	0	0
Sonstige Investitionstätigkeit	0,00	0	0	0	0	0	0
<b>= Summe der Auszahlungen für Investitionstätigkeit</b>	<b>0,00</b>	<b>0</b>	<b>0</b>	<b>0</b>	<b>0</b>	<b>0</b>	<b>0</b>
<b>= Saldo aus Investitionstätigkeit (Summe Einzahlungen abzüglich Summe Auszahlungen für Investitionstätigkeit)</b>	<b>0,00</b>	<b>0</b>	<b>0</b>	<b>0</b>	<b>0</b>	<b>0</b>	<b>0</b>
<b>= Finanzierungsmittel-Überschuss / -Fehlbetrag (Summen Zeile 18 und 32)</b>	<b>-4.370,42</b>	<b>-14.000</b>	<b>-17.000</b>	<b>0</b>	<b>-17.000</b>	<b>-17.000</b>	<b>-17.000</b>
<b>Ein-, Auszahlungen aus Finanzierungstätigkeit</b>							

Hauptproduktbereich 2  
 Produktbereich 28  
 Buchungsprodukt 28110

Schule und Kultur  
 Kultur und Wissenschaft  
 Heimatpflege

FB 2 Zentrale Aufgaben  
 Bauen und Planen

Einzahlungen und Auszahlungen	Rechnungs- ergebnis des Vorvorjahres	Ansatz des Vorjahres	Ansatz des Haushaltsjahres	Verpflichtungs- ermächtigungen	Ansatz des ersten Jahres der mittelfristigen Ergebnis- und Finanzplanung 2026 -Euro-	Ansatz des zweiten Jahres der mittelfristigen Ergebnis- und Finanzplanung 2027 -Euro-	Ansatz des dritten Jahres der mittelfristigen Ergebnis- und Finanzplanung 2028 -Euro-
	2023 -Euro-	2024 -Euro-	2025 -Euro-	-Euro-			
1	2	3	4	5	6	7	8
Einzahlungen; Aufnahme von Krediten und inneren Darlehen für Investitionstätigkeit	0,00	0	0	0	0	0	0
Auszahlungen; Tilgung von Krediten und Rückzahlungen von inneren Darlehen für Investitionstätigkeit	0,00	0	0	0	0	0	0
<b>Saldo aus Finanzierungstätigkeit</b>	<b>0,00</b>	<b>0</b>	<b>0</b>	<b>0</b>	<b>0</b>	<b>0</b>	<b>0</b>
<b>Finanzmittelveränderung (Summe Zeile 33 und 36)</b>	<b>-4.370,42</b>	<b>-14.000</b>	<b>-17.000</b>	<b>0</b>	<b>-17.000</b>	<b>-17.000</b>	<b>-17.000</b>

Hauptproduktbereich	2	Teilhaushalt 2 Zentrale Aufgaben Planen und Bauen	Herr Meyer
Produktbereich	28	Schule und Kultur	
Buchungsprodukt	28120	Kultur und Wissenschaft	
		Brands Scheune	FB 2 Zentrale Aufgaben Bauen und Planen

**Produktbeschreibung**

Produkt	28120000	Brands Scheune
---------	----------	----------------

**Produktbeschreibung**

Aufwendungen für das Heimathaus "Brands Scheune"

<b>Empfänger</b>	<b>Allgemeine Ziele</b>
------------------	-------------------------

<b>Auftragsgrundlage</b>	<b>Zielgruppen</b>
--------------------------	--------------------

Ratsbeschluss	
---------------	--

--	--

--	--

Hauptproduktbereich 2  
 Produktbereich 28  
 Buchungsprodukt 28120

Schule und Kultur  
 Kultur und Wissenschaft  
 Brands Scheune

FB 2 Zentrale Aufgaben  
 Bauen und Planen

## B. Teilergebnishaushalt

Erträge- und Aufwendungen	Rechnungs- ergebnis des Vorvorjahres	Ansatz des Vorjahres	Ansatz des Haushaltsjahres	Ansatz des ersten Jahres der mittelfristigen Ergebnis- und Finanzplanung 2026	Ansatz des zweiten Jahres der mittelfristigen Ergebnis- und Finanzplanung 2027	Ansatz des dritten Jahres der mittelfristigen Ergebnis- und Finanzplanung 2028
	2023 -Euro-	2024 -Euro-	2025 -Euro-	-Euro-	-Euro-	-Euro-
1	2	3	4	5	6	7
<b>Ordentliche Erträge</b>						
Steuern und ähnliche Abgaben	0,00	0	0	0	0	0
Zuwendungen und allgemeine Umlagen	0,00	0	0	0	0	0
Auflösungserträge aus Sonderposten	0,00	0	0	0	0	0
sonstige Transfererträge	0,00	0	0	0	0	0
öffentlich-rechtliche Entgelte	0,00	0	0	0	0	0
privatrechtliche Entgelte	0,00	0	0	0	0	0
Kostenerstattungen und Kostenumlagen	0,00	0	0	0	0	0
Zinsen und ähnliche Finanzerträge	0,00	0	0	0	0	0
aktivierte Eigenleistungen	0,00	0	0	0	0	0
Bestandsveränderungen	0,00	0	0	0	0	0
sonstige ordentliche Erträge	0,00	0	0	0	0	0
<b>= Summe ordentliche Erträge</b>	<b>0,00</b>	<b>0</b>	<b>0</b>	<b>0</b>	<b>0</b>	<b>0</b>
<b>Ordentliche Aufwendungen</b>						
Personalaufwendungen	0,00	0	0	0	0	0
Versorgungsaufwendungen	0,00	0	0	0	0	0
Aufwendungen für Sach- und Dienstleistungen	3.172,86	5.600	5.600	5.600	5.600	5.600
Abschreibungen	1.126,86	1.200	1.200	1.200	1.200	1.200
Zinsen und ähnliche Aufwendungen	0,00	0	0	0	0	0
Transferaufwendungen	0,00	0	0	0	0	0
sonstige ordentliche Aufwendungen	228,31	300	300	300	300	300
<b>= Summe ordentliche Aufwendungen</b>	<b>4.528,03</b>	<b>7.100</b>	<b>7.100</b>	<b>7.100</b>	<b>7.100</b>	<b>7.100</b>
<b>= ordentliches Ergebnis (Summe ordentliche Erträge abzüglich Summe ordentliche Aufwendungen)</b>	<b>-4.528,03</b>	<b>-7.100</b>	<b>-7.100</b>	<b>-7.100</b>	<b>-7.100</b>	<b>-7.100</b>
außerordentliche Erträge	0,00	0	0	0	0	0
außerordentliche Aufwendungen	0,00	0	0	0	0	0
<b>= außerordentliches Ergebnis (außerordentliche Erträge abzüglich außerordentliche Aufwendungen)</b>	<b>0,00</b>	<b>0</b>	<b>0</b>	<b>0</b>	<b>0</b>	<b>0</b>
<b>Jahresergebnis (Saldo aus dem ordentlichen und dem außerordentlichen Ergebnis) Überschuss (+) /Fehlbetrag(-)</b>	<b>-4.528,03</b>	<b>-7.100</b>	<b>-7.100</b>	<b>-7.100</b>	<b>-7.100</b>	<b>-7.100</b>
Erträge aus internen Leistungsbeziehungen	0,00	0	0	0	0	0
Aufwendungen aus internen Leistungsbeziehungen	0,00	0	0	0	0	0
= Saldo aus internen Leistungsbeziehungen	0,00	0	0	0	0	0
<b>= Ergebnis unter Berücksichtigung der internen Leistungsbeziehungen</b>	<b>-4.528,03</b>	<b>-7.100</b>	<b>-7.100</b>	<b>-7.100</b>	<b>-7.100</b>	<b>-7.100</b>



Hauptproduktbereich 2  
 Produktbereich 28  
 Buchungsprodukt 28120

Schule und Kultur  
 Kultur und Wissenschaft  
 Brands Scheune

FB 2 Zentrale Aufgaben  
 Bauen und Planen

C. Teilfinanzhaushalt

Einzahlungen und Auszahlungen	Rechnungs- ergebnis des Vorvorjahres	Ansatz des Vorjahres	Ansatz des Haushaltsjahres	Verpflichtungs- ermächtigungen	Ansatz des ersten Jahres der mittelfristigen Ergebnis- und Finanzplanung 2026	Ansatz des zweiten Jahres der mittelfristigen Ergebnis- und Finanzplanung 2027	Ansatz des dritten Jahres der mittelfristigen Ergebnis- und Finanzplanung 2028
	2023 -Euro-	2024 -Euro-	2025 -Euro-	-Euro-	-Euro-	-Euro-	-Euro-
1	2	3	4	5	6	7	8
<b>Einzahlungen aus laufender Verwaltungstätigkeit</b>							
Steuern und ähnliche Abgaben	0,00	0	0	0	0	0	0
Zuwendungen und allgemeine Umlagen	0,00	0	0	0	0	0	0
sonstige Transfereinzahlungen	0,00	0	0	0	0	0	0
öffentlich-rechtliche Entgelte	0,00	0	0	0	0	0	0
privatrechtliche Entgelte	0,00	0	0	0	0	0	0
Kostenerstattungen und Kostenumlagen	0,00	0	0	0	0	0	0
Zinsen und ähnliche Einzahlungen	0,00	0	0	0	0	0	0
Einzahlungen aus der Veräußerung geringwertiger Vermögensgegenstände	0,00	0	0	0	0	0	0
sonstige haushaltswirksame Einzahlungen	0,00	0	0	0	0	0	0
<b>= Summe der Einzahlungen aus laufender Verwaltungstätigkeit</b>	<b>0,00</b>	<b>0</b>	<b>0</b>	<b>0</b>	<b>0</b>	<b>0</b>	<b>0</b>
<b>Auszahlungen aus laufender Verwaltungstätigkeit</b>							
Personalauszahlungen	0,00	0	0	0	0	0	0
Versorgungsauszahlungen	0,00	0	0	0	0	0	0
Auszahlungen für Sach- und Dienstleistungen und für den Erwerb geringwertiger Vermögensgegenstände	5.620,49	5.600	5.600	0	5.600	5.600	5.600
Zinsen und ähnliche Auszahlungen	0,00	0	0	0	0	0	0
Transferauszahlungen	0,00	0	0	0	0	0	0
sonstige haushaltswirksame Auszahlungen	228,31	300	300	0	300	300	300
<b>= Summe der Auszahlungen aus laufender Verwaltungstätigkeit</b>	<b>5.848,80</b>	<b>5.900</b>	<b>5.900</b>	<b>0</b>	<b>5.900</b>	<b>5.900</b>	<b>5.900</b>
<b>= Saldo aus laufender Verwaltungstätigkeit (Summe der Einzahlungen abzüglich Summe der Auszahlungen aus laufender Verwaltungstätigkeit)</b>	<b>-5.848,80</b>	<b>-5.900</b>	<b>-5.900</b>	<b>0</b>	<b>-5.900</b>	<b>-5.900</b>	<b>-5.900</b>
<b>Einzahlungen für Investitionstätigkeit</b>							
Zuwendungen für Investitionstätigkeit	0,00	0	0	0	0	0	0
Beiträge u.ä. Entgelte für Investitionstätigkeit	0,00	0	0	0	0	0	0
Veräußerung von Sachvermögen	0,00	0	0	0	0	0	0
Veräußerung von Finanzvermögensanlagen	0,00	0	0	0	0	0	0
sonstige Investitionstätigkeit	0,00	0	0	0	0	0	0
<b>= Summe der Einzahlungen aus Investitionstätigkeit</b>	<b>0,00</b>	<b>0</b>	<b>0</b>	<b>0</b>	<b>0</b>	<b>0</b>	<b>0</b>
<b>Auszahlungen für Investitionstätigkeit</b>							
Erwerb von Grundstücken und Gebäuden	0,00	0	0	0	0	0	0
Baumaßnahmen	0,00	0	0	0	0	0	0
Erwerb von beweglichem Sachvermögen	0,00	0	0	0	0	0	0
Erwerb von Finanzvermögensanlagen	0,00	0	0	0	0	0	0
Aktivierbare Zuwendungen	0,00	0	0	0	0	0	0
Sonstige Investitionstätigkeit	0,00	0	0	0	0	0	0
<b>= Summe der Auszahlungen für Investitionstätigkeit</b>	<b>0,00</b>	<b>0</b>	<b>0</b>	<b>0</b>	<b>0</b>	<b>0</b>	<b>0</b>
<b>= Saldo aus Investitionstätigkeit (Summe Einzahlungen abzüglich Summe Auszahlungen für Investitionstätigkeit)</b>	<b>0,00</b>	<b>0</b>	<b>0</b>	<b>0</b>	<b>0</b>	<b>0</b>	<b>0</b>
<b>= Finanzierungsmittel-Überschuss / -Fehlbetrag (Summen Zeile 18 und 32)</b>	<b>-5.848,80</b>	<b>-5.900</b>	<b>-5.900</b>	<b>0</b>	<b>-5.900</b>	<b>-5.900</b>	<b>-5.900</b>
<b>Ein-, Auszahlungen aus Finanzierungstätigkeit</b>							

Hauptproduktbereich 2  
 Produktbereich 28  
 Buchungsprodukt 28120

Schule und Kultur  
 Kultur und Wissenschaft  
 Brands Scheune

FB 2 Zentrale Aufgaben  
 Bauen und Planen

Einzahlungen und Auszahlungen	Rechnungs- ergebnis des Vorvorjahres	Ansatz des Vorjahres	Ansatz des Haushaltsjahres	Verpflichtungs- ermächtigungen	Ansatz des ersten Jahres der mittelfristigen Ergebnis- und Finanzplanung 2026 -Euro-	Ansatz des zweiten Jahres der mittelfristigen Ergebnis- und Finanzplanung 2027 -Euro-	Ansatz des dritten Jahres der mittelfristigen Ergebnis- und Finanzplanung 2028 -Euro-
	2023 -Euro-	2024 -Euro-	2025 -Euro-	-Euro-			
1	2	3	4	5	6	7	8
Einzahlungen; Aufnahme von Krediten und inneren Darlehen für Investitionstätigkeit	0,00	0	0	0	0	0	0
Auszahlungen; Tilgung von Krediten und Rückzahlungen von inneren Darlehen für Investitionstätigkeit	0,00	0	0	0	0	0	0
<b>Saldo aus Finanzierungstätigkeit</b>	<b>0,00</b>	<b>0</b>	<b>0</b>	<b>0</b>	<b>0</b>	<b>0</b>	<b>0</b>
<b>Finanzmittelveränderung (Summe Zeile 33 und 36)</b>	<b>-5.848,80</b>	<b>-5.900</b>	<b>-5.900</b>	<b>0</b>	<b>-5.900</b>	<b>-5.900</b>	<b>-5.900</b>

Hauptproduktbereich	2	Teilhaushalt 2 Zentrale Aufgaben Planen und Bauen	Herr Meyer
Produktbereich	28	Schule und Kultur	
Buchungsprodukt	28140	Kultur und Wissenschaft	
		Speed 20.000	FB 2 Zentrale Aufgaben Bauen und Planen

**Produktbeschreibung**

Produkt	28140000	Speed 20.000
---------	----------	--------------

**Produktbeschreibung**

Stärkungsprogramm für ein engagiertes Essener Dorfleben. Engagierte Menschen in der Gemeinde soll die Chance haben Unterstützung für ihre Ideen zu erhalten, die zur Verbesserung / Steigerung der Lebensqualität in der Gemeinde beitragen.

<b>Empfänger</b>	<b>Allgemeine Ziele</b>
------------------	-------------------------

<b>Auftragsgrundlage</b>	<b>Zielgruppen</b>
--------------------------	--------------------

Ratsbeschluss 2022

Hauptproduktbereich 2  
 Produktbereich 28  
 Buchungsprodukt 28140

Schule und Kultur  
 Kultur und Wissenschaft  
 Speed 20.000

FB 2 Zentrale Aufgaben  
 Bauen und Planen

B. Teilergebnishaushalt

Erträge- und Aufwendungen	Rechnungs- ergebnis des Vorvorjahres	Ansatz des Vorjahres	Ansatz des Haushaltsjahres	Ansatz des ersten Jahres der mittelfristigen Ergebnis- und Finanzplanung 2026	Ansatz des zweiten Jahres der mittelfristigen Ergebnis- und Finanzplanung 2027	Ansatz des dritten Jahres der mittelfristigen Ergebnis- und Finanzplanung 2028
1	2023 -Euro-	2024 -Euro-	2025 -Euro-	2026 -Euro-	2027 -Euro-	2028 -Euro-
1	2	3	4	5	6	7
<b>Ordentliche Erträge</b>						
Steuern und ähnliche Abgaben	0,00	0	0	0	0	0
Zuwendungen und allgemeine Umlagen	0,00	0	0	0	0	0
Auflösungserträge aus Sonderposten	0,00	0	0	0	0	0
sonstige Transfererträge	0,00	0	0	0	0	0
öffentlich-rechtliche Entgelte	0,00	0	0	0	0	0
privatrechtliche Entgelte	0,00	0	0	0	0	0
Kostenerstattungen und Kostenumlagen	0,00	0	0	0	0	0
Zinsen und ähnliche Finanzerträge	0,00	0	0	0	0	0
aktivierte Eigenleistungen	0,00	0	0	0	0	0
Bestandsveränderungen	0,00	0	0	0	0	0
sonstige ordentliche Erträge	0,00	0	0	0	0	0
<b>= Summe ordentliche Erträge</b>	<b>0,00</b>	<b>0</b>	<b>0</b>	<b>0</b>	<b>0</b>	<b>0</b>
<b>Ordentliche Aufwendungen</b>						
Personalaufwendungen	0,00	0	0	0	0	0
Versorgungsaufwendungen	0,00	0	0	0	0	0
Aufwendungen für Sach- und Dienstleistungen	0,00	0	0	0	0	0
Abschreibungen	0,00	0	0	0	0	0
Zinsen und ähnliche Aufwendungen	0,00	0	0	0	0	0
Transferaufwendungen	2.666,64	20.000	20.000	20.000	20.000	20.000
sonstige ordentliche Aufwendungen	0,00	0	0	0	0	0
<b>= Summe ordentliche Aufwendungen</b>	<b>2.666,64</b>	<b>20.000</b>	<b>20.000</b>	<b>20.000</b>	<b>20.000</b>	<b>20.000</b>
<b>= ordentliches Ergebnis (Summe ordentliche Erträge abzüglich Summe ordentliche Aufwendungen)</b>	<b>-2.666,64</b>	<b>-20.000</b>	<b>-20.000</b>	<b>-20.000</b>	<b>-20.000</b>	<b>-20.000</b>
außerordentliche Erträge	0,00	0	0	0	0	0
außerordentliche Aufwendungen	0,00	0	0	0	0	0
<b>= außerordentliches Ergebnis (außerordentliche Erträge abzüglich außerordentliche Aufwendungen)</b>	<b>0,00</b>	<b>0</b>	<b>0</b>	<b>0</b>	<b>0</b>	<b>0</b>
<b>Jahresergebnis (Saldo aus dem ordentlichen und dem außerordentlichen Ergebnis) Überschuss (+) /Fehlbetrag(-)</b>	<b>-2.666,64</b>	<b>-20.000</b>	<b>-20.000</b>	<b>-20.000</b>	<b>-20.000</b>	<b>-20.000</b>
Erträge aus internen Leistungsbeziehungen	0,00	0	0	0	0	0
Aufwendungen aus internen Leistungsbeziehungen	0,00	0	0	0	0	0
= Saldo aus internen Leistungsbeziehungen	0,00	0	0	0	0	0
<b>= Ergebnis unter Berücksichtigung der internen Leistungsbeziehungen</b>	<b>-2.666,64</b>	<b>-20.000</b>	<b>-20.000</b>	<b>-20.000</b>	<b>-20.000</b>	<b>-20.000</b>

Hauptproduktbereich 2  
 Produktbereich 28  
 Buchungsprodukt 28140

Schule und Kultur  
 Kultur und Wissenschaft  
 Speed 20.000

FB 2 Zentrale Aufgaben  
 Bauen und Planen

C. Teilfinanzhaushalt

Einzahlungen und Auszahlungen	Rechnungs- ergebnis des Vorvorjahres	Ansatz des Vorjahres	Ansatz des Haushaltsjahres	Verpflichtungs- ermächtigungen	Ansatz des ersten Jahres der mittelfristigen Ergebnis- und Finanzplanung 2026	Ansatz des zweiten Jahres der mittelfristigen Ergebnis- und Finanzplanung 2027	Ansatz des dritten Jahres der mittelfristigen Ergebnis- und Finanzplanung 2028
	2023 -Euro-	2024 -Euro-	2025 -Euro-	-Euro-	-Euro-	-Euro-	-Euro-
1	2	3	4	5	6	7	8
<b>Einzahlungen aus laufender Verwaltungstätigkeit</b>							
Steuern und ähnliche Abgaben	0,00	0	0	0	0	0	0
Zuwendungen und allgemeine Umlagen	0,00	0	0	0	0	0	0
sonstige Transfereinzahlungen	0,00	0	0	0	0	0	0
öffentlich-rechtliche Entgelte	0,00	0	0	0	0	0	0
privatrechtliche Entgelte	0,00	0	0	0	0	0	0
Kostenerstattungen und Kostenumlagen	0,00	0	0	0	0	0	0
Zinsen und ähnliche Einzahlungen	0,00	0	0	0	0	0	0
Einzahlungen aus der Veräußerung geringwertiger Vermögensgegenstände	0,00	0	0	0	0	0	0
sonstige haushaltswirksame Einzahlungen	0,00	0	0	0	0	0	0
<b>= Summe der Einzahlungen aus laufender Verwaltungstätigkeit</b>	<b>0,00</b>	<b>0</b>	<b>0</b>	<b>0</b>	<b>0</b>	<b>0</b>	<b>0</b>
<b>Auszahlungen aus laufender Verwaltungstätigkeit</b>							
Personalauszahlungen	0,00	0	0	0	0	0	0
Versorgungsauszahlungen	0,00	0	0	0	0	0	0
Auszahlungen für Sach- und Dienstleistungen und für den Erwerb geringwertiger Vermögensgegenstände	0,00	0	0	0	0	0	0
Zinsen und ähnliche Auszahlungen	0,00	0	0	0	0	0	0
Transferauszahlungen	2.416,64	20.000	20.000	0	20.000	20.000	20.000
sonstige haushaltswirksame Auszahlungen	0,00	0	0	0	0	0	0
<b>= Summe der Auszahlungen aus laufender Verwaltungstätigkeit</b>	<b>2.416,64</b>	<b>20.000</b>	<b>20.000</b>	<b>0</b>	<b>20.000</b>	<b>20.000</b>	<b>20.000</b>
<b>= Saldo aus laufender Verwaltungstätigkeit (Summe der Einzahlungen abzüglich Summe der Auszahlungen aus laufender Verwaltungstätigkeit)</b>	<b>-2.416,64</b>	<b>-20.000</b>	<b>-20.000</b>	<b>0</b>	<b>-20.000</b>	<b>-20.000</b>	<b>-20.000</b>
<b>Einzahlungen für Investitionstätigkeit</b>							
Zuwendungen für Investitionstätigkeit	0,00	0	0	0	0	0	0
Beiträge u.ä. Entgelte für Investitionstätigkeit	0,00	0	0	0	0	0	0
Veräußerung von Sachvermögen	0,00	0	0	0	0	0	0
Veräußerung von Finanzvermögensanlagen	0,00	0	0	0	0	0	0
sonstige Investitionstätigkeit	0,00	0	0	0	0	0	0
<b>= Summe der Einzahlungen aus Investitionstätigkeit</b>	<b>0,00</b>	<b>0</b>	<b>0</b>	<b>0</b>	<b>0</b>	<b>0</b>	<b>0</b>
<b>Auszahlungen für Investitionstätigkeit</b>							
Erwerb von Grundstücken und Gebäuden	0,00	0	0	0	0	0	0
Baumaßnahmen	0,00	0	0	0	0	0	0
Erwerb von beweglichem Sachvermögen	0,00	0	0	0	0	0	0
Erwerb von Finanzvermögensanlagen	0,00	0	0	0	0	0	0
Aktivierbare Zuwendungen	0,00	0	0	0	0	0	0
Sonstige Investitionstätigkeit	0,00	0	0	0	0	0	0
<b>= Summe der Auszahlungen für Investitionstätigkeit</b>	<b>0,00</b>	<b>0</b>	<b>0</b>	<b>0</b>	<b>0</b>	<b>0</b>	<b>0</b>
<b>= Saldo aus Investitionstätigkeit (Summe Einzahlungen abzüglich Summe Auszahlungen für Investitionstätigkeit)</b>	<b>0,00</b>	<b>0</b>	<b>0</b>	<b>0</b>	<b>0</b>	<b>0</b>	<b>0</b>
<b>= Finanzierungsmittel-Überschuss / -Fehlbetrag (Summen Zeile 18 und 32)</b>	<b>-2.416,64</b>	<b>-20.000</b>	<b>-20.000</b>	<b>0</b>	<b>-20.000</b>	<b>-20.000</b>	<b>-20.000</b>
<b>Ein-, Auszahlungen aus Finanzierungstätigkeit</b>							

Hauptproduktbereich 2  
 Produktbereich 28  
 Buchungsprodukt 28140

Schule und Kultur  
 Kultur und Wissenschaft  
 Speed 20.000

FB 2 Zentrale Aufgaben  
 Bauen und Planen

Einzahlungen und Auszahlungen	Rechnungs- ergebnis des Vorvorjahres	Ansatz des Vorjahres	Ansatz des Haushaltsjahres	Verpflichtungs- ermächtigungen	Ansatz des ersten Jahres der mittelfristigen Ergebnis- und Finanzplanung 2026 -Euro-	Ansatz des zweiten Jahres der mittelfristigen Ergebnis- und Finanzplanung 2027 -Euro-	Ansatz des dritten Jahres der mittelfristigen Ergebnis- und Finanzplanung 2028 -Euro-
	2023 -Euro-	2024 -Euro-	2025 -Euro-	-Euro-			
1	2	3	4	5	6	7	8
Einzahlungen; Aufnahme von Krediten und inneren Darlehen für Investitionstätigkeit	0,00	0	0	0	0	0	0
Auszahlungen; Tilgung von Krediten und Rückzahlungen von inneren Darlehen für Investitionstätigkeit	0,00	0	0	0	0	0	0
<b>Saldo aus Finanzierungstätigkeit</b>	<b>0,00</b>	<b>0</b>	<b>0</b>	<b>0</b>	<b>0</b>	<b>0</b>	<b>0</b>
<b>Finanzmittelveränderung (Summe Zeile 33 und 36)</b>	<b>-2.416,64</b>	<b>-20.000</b>	<b>-20.000</b>	<b>0</b>	<b>-20.000</b>	<b>-20.000</b>	<b>-20.000</b>

		<b>Teilhaushalt 2 Zentrale Aufgaben Planen und Bauen</b>		Herr Meyer
Hauptproduktbereich	4	Gesundheit und Sport		
Produktbereich	42	Sportförderung		
Buchungsprodukt	42100	Förderung des Sports		FB 2 Zentrale Aufgaben Bauen und Planen

**Produktbeschreibung**

<b>Produkt</b>	42100000	Förderung des Sports
----------------	----------	----------------------

**Produktbeschreibung**

Förderunge der örtlichen Sportvereine:

BV Essen, SV Bevern, Tennisverein, Fischereiverein, Sportschützen Heimat und Schützenverein Bevern, Reit- und Fahrverein Essen

<b>Empfänger</b>	<b>Allgemeine Ziele</b>
------------------	-------------------------

<b>Auftragsgrundlage</b>	<b>Zielgruppen</b>
--------------------------	--------------------

Ratsbeschluss und Förderrichtlinie

--

--

Hauptproduktbereich 4  
 Produktbereich 42  
 Buchungsprodukt 42100

Teilhaushalt 2 Zentrale Aufgaben Planen und Bauen  
 Gesundheit und Sport  
 Sportförderung  
 Förderung des Sports

Herr Meyer

FB 2 Zentrale Aufgaben  
 Bauen und Planen

B. Teilergebnishaushalt

Erträge- und Aufwendungen	Rechnungs- ergebnis des Vorjahres	Ansatz des Vorjahres	Ansatz des Haushaltsjahres	Ansatz des ersten Jahres der mittelfristigen Ergebnis- und Finanzplanung 2026	Ansatz des zweiten Jahres der mittelfristigen Ergebnis- und Finanzplanung 2027	Ansatz des dritten Jahres der mittelfristigen Ergebnis- und Finanzplanung 2028
	2023 -Euro-	2024 -Euro-	2025 -Euro-	-Euro-	-Euro-	-Euro-
1	2	3	4	5	6	7
<b>Ordentliche Erträge</b>						
Steuern und ähnliche Abgaben	0,00	0	0	0	0	0
Zuwendungen und allgemeine Umlagen	0,00	0	0	0	0	0
Auflösungserträge aus Sonderposten	0,00	0	0	0	0	0
sonstige Transfererträge	0,00	0	0	0	0	0
öffentlich-rechtliche Entgelte	0,00	0	0	0	0	0
privatrechtliche Entgelte	0,00	0	0	0	0	0
Kostenerstattungen und Kostenumlagen	8.068,00	25.000	25.000	25.000	25.000	25.000
Zinsen und ähnliche Finanzerträge	0,00	0	0	0	0	0
aktivierte Eigenleistungen	0,00	0	0	0	0	0
Bestandsveränderungen	0,00	0	0	0	0	0
sonstige ordentliche Erträge	0,00	0	0	0	0	0
<b>= Summe ordentliche Erträge</b>	<b>8.068,00</b>	<b>25.000</b>	<b>25.000</b>	<b>25.000</b>	<b>25.000</b>	<b>25.000</b>
<b>Ordentliche Aufwendungen</b>						
Personalaufwendungen	0,00	0	0	0	0	0
Versorgungsaufwendungen	0,00	0	0	0	0	0
Aufwendungen für Sach- und Dienstleistungen	62.733,20	32.000	32.000	32.000	32.000	32.000
Abschreibungen	10.010,06	6.500	10.000	10.000	10.000	10.000
Zinsen und ähnliche Aufwendungen	0,00	0	0	0	0	0
Transferaufwendungen	113.073,63	115.000	118.000	115.000	115.000	115.000
sonstige ordentliche Aufwendungen	0,00	0	0	0	0	0
<b>= Summe ordentliche Aufwendungen</b>	<b>185.816,89</b>	<b>153.500</b>	<b>160.000</b>	<b>157.000</b>	<b>157.000</b>	<b>157.000</b>
<b>= ordentliches Ergebnis (Summe ordentliche Erträge abzüglich Summe ordentliche Aufwendungen)</b>	<b>-177.748,89</b>	<b>-128.500</b>	<b>-135.000</b>	<b>-132.000</b>	<b>-132.000</b>	<b>-132.000</b>
außerordentliche Erträge	0,00	0	0	0	0	0
außerordentliche Aufwendungen	0,00	0	0	0	0	0
<b>= außerordentliches Ergebnis (außerordentliche Erträge abzüglich außerordentliche Aufwendungen)</b>	<b>0,00</b>	<b>0</b>	<b>0</b>	<b>0</b>	<b>0</b>	<b>0</b>
<b>Jahresergebnis (Saldo aus dem ordentlichen und dem außerordentlichen Ergebnis) Überschuss (+) /Fehlbetrag(-)</b>	<b>-177.748,89</b>	<b>-128.500</b>	<b>-135.000</b>	<b>-132.000</b>	<b>-132.000</b>	<b>-132.000</b>
Erträge aus internen Leistungsbeziehungen	0,00	0	0	0	0	0
Aufwendungen aus internen Leistungsbeziehungen	0,00	0	0	0	0	0
= Saldo aus internen Leistungsbeziehungen	0,00	0	0	0	0	0
<b>= Ergebnis unter Berücksichtigung der internen Leistungsbeziehungen</b>	<b>-177.748,89</b>	<b>-128.500</b>	<b>-135.000</b>	<b>-132.000</b>	<b>-132.000</b>	<b>-132.000</b>



Hauptproduktbereich 4  
 Produktbereich 42  
 Buchungsprodukt 42100

Gesundheit und Sport  
 Sportförderung  
 Förderung des Sports

FB 2 Zentrale Aufgaben  
 Bauen und Planen

C. Teilfinanzhaushalt

Einzahlungen und Auszahlungen	Rechnungs-	Ansatz	Ansatz	Verpflichtungs-	Ansatz des	Ansatz des	Ansatz des
	ergebnis	des Vorjahres	des		ersten Jahres	zweiten Jahres	dritten Jahres der
	des		Haushaltsjahres	ermächtigungen	der mittelfristigen	der mittelfristigen	mittelfristigen
	Vorjahres				Ergebnis- und	Ergebnis- und	Ergebnis- und
		2024	2025		Finanzplanung	Finanzplanung	Finanzplanung
	2023	-Euro-	-Euro-	-Euro-	2026	2027	2028
	-Euro-				-Euro-	-Euro-	-Euro-
1	2	3	4	5	6	7	8
<b>Einzahlungen aus laufender Verwaltungstätigkeit</b>							
Steuern und ähnliche Abgaben	0,00	0	0	0	0	0	0
Zuwendungen und allgemeine Umlagen	0,00	0	0	0	0	0	0
sonstige Transfereinzahlungen	0,00	0	0	0	0	0	0
öffentlich-rechtliche Entgelte	0,00	0	0	0	0	0	0
privatrechtliche Entgelte	0,00	0	0	0	0	0	0
Kostenerstattungen und Kostenumlagen	26.210,46	25.000	25.000	0	25.000	25.000	25.000
Zinsen und ähnliche Einzahlungen	0,00	0	0	0	0	0	0
Einzahlungen aus der Veräußerung geringwertiger Vermögensgegenstände	0,00	0	0	0	0	0	0
sonstige haushaltswirksame Einzahlungen	0,00	0	0	0	0	0	0
<b>= Summe der Einzahlungen aus laufender Verwaltungstätigkeit</b>	<b>26.210,46</b>	<b>25.000</b>	<b>25.000</b>	<b>0</b>	<b>25.000</b>	<b>25.000</b>	<b>25.000</b>
<b>Auszahlungen aus laufender Verwaltungstätigkeit</b>							
Personalauszahlungen	0,00	0	0	0	0	0	0
Versorgungsauszahlungen	0,00	0	0	0	0	0	0
Auszahlungen für Sach- und Dienstleistungen und für den Erwerb geringwertiger Vermögensgegenstände	68.551,71	32.000	32.000	0	32.000	32.000	32.000
Zinsen und ähnliche Auszahlungen	0,00	0	0	0	0	0	0
Transferauszahlungen	113.073,63	115.000	118.000	0	115.000	115.000	115.000
sonstige haushaltswirksame Auszahlungen	0,00	0	0	0	0	0	0
<b>= Summe der Auszahlungen aus laufender Verwaltungstätigkeit</b>	<b>181.625,34</b>	<b>147.000</b>	<b>150.000</b>	<b>0</b>	<b>147.000</b>	<b>147.000</b>	<b>147.000</b>
<b>= Saldo aus laufender Verwaltungstätigkeit (Summe der Einzahlungen abzüglich Summe der Auszahlungen aus laufender Verwaltungstätigkeit)</b>	<b>-155.414,88</b>	<b>-122.000</b>	<b>-125.000</b>	<b>0</b>	<b>-122.000</b>	<b>-122.000</b>	<b>-122.000</b>
<b>Einzahlungen für Investitionstätigkeit</b>							
Zuwendungen für Investitionstätigkeit	0,00	0	0	0	0	0	0
Beiträge u.ä. Entgelte für Investitionstätigkeit	0,00	0	0	0	0	0	0
Veräußerung von Sachvermögen	0,00	0	0	0	0	0	0
Veräußerung von Finanzvermögensanlagen	0,00	0	0	0	0	0	0
sonstige Investitionstätigkeit	0,00	0	0	0	0	0	0
<b>= Summe der Einzahlungen aus Investitionstätigkeit</b>	<b>0,00</b>	<b>0</b>	<b>0</b>	<b>0</b>	<b>0</b>	<b>0</b>	<b>0</b>
<b>Auszahlungen für Investitionstätigkeit</b>							
Erwerb von Grundstücken und Gebäuden	0,00	0	0	0	0	0	0
Baumaßnahmen	0,00	0	0	0	0	0	0
Erwerb von beweglichem Sachvermögen	0,00	0	0	0	0	0	0
Erwerb von Finanzvermögensanlagen	0,00	0	0	0	0	0	0
Aktivierbare Zuwendungen	36.996,00	32.900	351.100	0	0	0	0
Sonstige Investitionstätigkeit	0,00	0	0	0	0	0	0
<b>= Summe der Auszahlungen für Investitionstätigkeit</b>	<b>36.996,00</b>	<b>32.900</b>	<b>351.100</b>	<b>0</b>	<b>0</b>	<b>0</b>	<b>0</b>
<b>= Saldo aus Investitionstätigkeit (Summe Einzahlungen abzüglich Summe Auszahlungen für Investitionstätigkeit)</b>	<b>-36.996,00</b>	<b>-32.900</b>	<b>-351.100</b>	<b>0</b>	<b>0</b>	<b>0</b>	<b>0</b>
<b>= Finanzierungsmittel-Überschuss / -Fehlbetrag (Summen Zeile 18 und 32)</b>	<b>-192.410,88</b>	<b>-154.900</b>	<b>-476.100</b>	<b>0</b>	<b>-122.000</b>	<b>-122.000</b>	<b>-122.000</b>
<b>Ein-, Auszahlungen aus Finanzierungstätigkeit</b>							

Hauptproduktbereich 4  
 Produktbereich 42  
 Buchungsprodukt 42100

Gesundheit und Sport  
 Sportförderung  
 Förderung des Sports

FB 2 Zentrale Aufgaben  
 Bauen und Planen

Einzahlungen und Auszahlungen	Rechnungs- ergebnis des Vorvorjahres	Ansatz des Vorjahres	Ansatz des Haushaltsjahres	Verpflichtungs- ermächtigungen	Ansatz des ersten Jahres der mittelfristigen Ergebnis- und Finanzplanung 2026 -Euro-	Ansatz des zweiten Jahres der mittelfristigen Ergebnis- und Finanzplanung 2027 -Euro-	Ansatz des dritten Jahres der mittelfristigen Ergebnis- und Finanzplanung 2028 -Euro-
	2023 -Euro-	2024 -Euro-	2025 -Euro-	-Euro-			
1	2	3	4	5	6	7	8
Einzahlungen; Aufnahme von Krediten und inneren Darlehen für Investitionstätigkeit	0,00	0	0	0	0	0	0
Auszahlungen; Tilgung von Krediten und Rückzahlungen von inneren Darlehen für Investitionstätigkeit	0,00	0	0	0	0	0	0
<b>Saldo aus Finanzierungstätigkeit</b>	<b>0,00</b>	<b>0</b>	<b>0</b>	<b>0</b>	<b>0</b>	<b>0</b>	<b>0</b>
<b>Finanzmittelveränderung (Summe Zeile 33 und 36)</b>	<b>-192.410,88</b>	<b>-154.900</b>	<b>-476.100</b>	<b>0</b>	<b>-122.000</b>	<b>-122.000</b>	<b>-122.000</b>

Hauptproduktbereich	4	Teilhaushalt 2 Zentrale Aufgaben Planen und Bauen	Herr Meyer
Produktbereich	42	Gesundheit und Sport	
Buchungsprodukt	42400	Sportförderung	
		Sporthalle Hasestadion	FB 2 Zentrale Aufgaben Bauen und Planen

**Produktbeschreibung**

Produkt	42400000	Sporthalle Hasestadion
---------	----------	------------------------

**Produktbeschreibung**

Sporthalle, Hasestraße 7

<b>Empfänger</b>	<b>Allgemeine Ziele</b>
------------------	-------------------------

<b>Auftragsgrundlage</b>	<b>Zielgruppen</b>
--------------------------	--------------------

Ratsbeschlüsse

Hauptproduktbereich 4  
 Produktbereich 42  
 Buchungsprodukt 42400

Gesundheit und Sport  
 Sportförderung  
 Sporthalle Hasestadion

FB 2 Zentrale Aufgaben  
 Bauen und Planen

B. Teilergebnishaushalt

Erträge- und Aufwendungen	Rechnungs- ergebnis des Vorvorjahres	Ansatz des Vorjahres	Ansatz des Haushaltsjahres	Ansatz des ersten Jahres der mittelfristigen Ergebnis- und Finanzplanung 2026	Ansatz des zweiten Jahres der mittelfristigen Ergebnis- und Finanzplanung 2027	Ansatz des dritten Jahres der mittelfristigen Ergebnis- und Finanzplanung 2028
	2023 -Euro-	2024 -Euro-	2025 -Euro-	-Euro-	-Euro-	-Euro-
1	2	3	4	5	6	7
<b>Ordentliche Erträge</b>						
Steuern und ähnliche Abgaben	0,00	0	0	0	0	0
Zuwendungen und allgemeine Umlagen	0,00	0	0	0	0	0
Auflösungserträge aus Sonderposten	5.242,78	5.200	5.200	5.200	5.200	5.200
sonstige Transfererträge	0,00	0	0	0	0	0
öffentlich-rechtliche Entgelte	0,00	0	0	0	0	0
privatrechtliche Entgelte	0,00	0	0	0	0	0
Kostenerstattungen und Kostenumlagen	0,00	0	0	0	0	0
Zinsen und ähnliche Finanzerträge	0,00	0	0	0	0	0
aktivierte Eigenleistungen	0,00	0	0	0	0	0
Bestandsveränderungen	0,00	0	0	0	0	0
sonstige ordentliche Erträge	0,00	0	0	0	0	0
<b>= Summe ordentliche Erträge</b>	<b>5.242,78</b>	<b>5.200</b>	<b>5.200</b>	<b>5.200</b>	<b>5.200</b>	<b>5.200</b>
<b>Ordentliche Aufwendungen</b>						
Personalaufwendungen	0,00	0	0	0	0	0
Versorgungsaufwendungen	0,00	0	0	0	0	0
Aufwendungen für Sach- und Dienstleistungen	3.660,84	12.000	12.000	12.000	12.000	12.000
Abschreibungen	31.924,80	32.000	32.000	32.000	32.000	32.000
Zinsen und ähnliche Aufwendungen	0,00	0	0	0	0	0
Transferaufwendungen	0,00	0	0	0	0	0
sonstige ordentliche Aufwendungen	5.318,05	4.700	4.700	4.700	4.700	4.700
<b>= Summe ordentliche Aufwendungen</b>	<b>40.903,69</b>	<b>48.700</b>	<b>48.700</b>	<b>48.700</b>	<b>48.700</b>	<b>48.700</b>
<b>= ordentliches Ergebnis (Summe ordentliche Erträge abzüglich Summe ordentliche Aufwendungen)</b>	<b>-35.660,91</b>	<b>-43.500</b>	<b>-43.500</b>	<b>-43.500</b>	<b>-43.500</b>	<b>-43.500</b>
außerordentliche Erträge	0,00	0	0	0	0	0
außerordentliche Aufwendungen	0,00	0	0	0	0	0
<b>= außerordentliches Ergebnis (außerordentliche Erträge abzüglich außerordentliche Aufwendungen)</b>	<b>0,00</b>	<b>0</b>	<b>0</b>	<b>0</b>	<b>0</b>	<b>0</b>
<b>Jahresergebnis (Saldo aus dem ordentlichen und dem außerordentlichen Ergebnis) Überschuss (+) /Fehlbetrag(-)</b>	<b>-35.660,91</b>	<b>-43.500</b>	<b>-43.500</b>	<b>-43.500</b>	<b>-43.500</b>	<b>-43.500</b>
Erträge aus internen Leistungsbeziehungen	0,00	0	0	0	0	0
Aufwendungen aus internen Leistungsbeziehungen	0,00	0	0	0	0	0
= Saldo aus internen Leistungsbeziehungen	0,00	0	0	0	0	0
<b>= Ergebnis unter Berücksichtigung der internen Leistungsbeziehungen</b>	<b>-35.660,91</b>	<b>-43.500</b>	<b>-43.500</b>	<b>-43.500</b>	<b>-43.500</b>	<b>-43.500</b>

Hauptproduktbereich 4  
 Produktbereich 42  
 Buchungsprodukt 42400

Gesundheit und Sport  
 Sportförderung  
 Sporthalle Hasestadion

FB 2 Zentrale Aufgaben  
 Bauen und Planen

C. Teilfinanzhaushalt

Einzahlungen und Auszahlungen	Rechnungs-	Ansatz	Ansatz	Verpflichtungs-	Ansatz des	Ansatz des	Ansatz des
	ergebnis	des Vorjahres	des		ersten Jahres	zweiten Jahres	dritten Jahres der
	des		Haushaltsjahres	ermächtigungen	der mittelfristigen	der mittelfristigen	mittelfristigen
	Vorvorjahres				Ergebnis- und	Ergebnis- und	Ergebnis- und
	2023	2024	2025	-Euro-	Finanzplanung	Finanzplanung	Finanzplanung
	-Euro-	-Euro-	-Euro-		2026	2027	2028
					-Euro-	-Euro-	-Euro-
1	2	3	4	5	6	7	8
<b>Einzahlungen aus laufender Verwaltungstätigkeit</b>							
Steuern und ähnliche Abgaben	0,00	0	0	0	0	0	0
Zuwendungen und allgemeine Umlagen	0,00	0	0	0	0	0	0
sonstige Transfereinzahlungen	0,00	0	0	0	0	0	0
öffentlich-rechtliche Entgelte	0,00	0	0	0	0	0	0
privatrechtliche Entgelte	0,00	0	0	0	0	0	0
Kostenerstattungen und Kostenumlagen	0,00	0	0	0	0	0	0
Zinsen und ähnliche Einzahlungen	0,00	0	0	0	0	0	0
Einzahlungen aus der Veräußerung geringwertiger Vermögensgegenstände	0,00	0	0	0	0	0	0
sonstige haushaltswirksame Einzahlungen	0,00	0	0	0	0	0	0
<b>= Summe der Einzahlungen aus laufender Verwaltungstätigkeit</b>	<b>0,00</b>	<b>0</b>	<b>0</b>	<b>0</b>	<b>0</b>	<b>0</b>	<b>0</b>
<b>Auszahlungen aus laufender Verwaltungstätigkeit</b>							
Personalauszahlungen	0,00	0	0	0	0	0	0
Versorgungsauszahlungen	0,00	0	0	0	0	0	0
Auszahlungen für Sach- und Dienstleistungen und für den Erwerb geringwertiger Vermögensgegenstände	8.142,18	12.000	12.000	0	12.000	12.000	12.000
Zinsen und ähnliche Auszahlungen	0,00	0	0	0	0	0	0
Transferauszahlungen	0,00	0	0	0	0	0	0
sonstige haushaltswirksame Auszahlungen	5.318,05	4.700	4.700	0	4.700	4.700	4.700
<b>= Summe der Auszahlungen aus laufender Verwaltungstätigkeit</b>	<b>13.460,23</b>	<b>16.700</b>	<b>16.700</b>	<b>0</b>	<b>16.700</b>	<b>16.700</b>	<b>16.700</b>
<b>= Saldo aus laufender Verwaltungstätigkeit (Summe der Einzahlungen abzüglich Summe der Auszahlungen aus laufender Verwaltungstätigkeit)</b>	<b>-13.460,23</b>	<b>-16.700</b>	<b>-16.700</b>	<b>0</b>	<b>-16.700</b>	<b>-16.700</b>	<b>-16.700</b>
<b>Einzahlungen für Investitionstätigkeit</b>							
Zuwendungen für Investitionstätigkeit	0,00	0	0	0	0	0	0
Beiträge u.ä. Entgelte für Investitionstätigkeit	0,00	0	0	0	0	0	0
Veräußerung von Sachvermögen	0,00	0	0	0	0	0	0
Veräußerung von Finanzvermögensanlagen	0,00	0	0	0	0	0	0
sonstige Investitionstätigkeit	0,00	0	0	0	0	0	0
<b>= Summe der Einzahlungen aus Investitionstätigkeit</b>	<b>0,00</b>	<b>0</b>	<b>0</b>	<b>0</b>	<b>0</b>	<b>0</b>	<b>0</b>
<b>Auszahlungen für Investitionstätigkeit</b>							
Erwerb von Grundstücken und Gebäuden	0,00	0	0	0	0	0	0
Baumaßnahmen	0,00	0	0	0	0	0	0
Erwerb von beweglichem Sachvermögen	0,00	0	0	0	0	0	0
Erwerb von Finanzvermögensanlagen	0,00	0	0	0	0	0	0
Aktivierbare Zuwendungen	0,00	0	0	0	0	0	0
Sonstige Investitionstätigkeit	0,00	0	0	0	0	0	0
<b>= Summe der Auszahlungen für Investitionstätigkeit</b>	<b>0,00</b>	<b>0</b>	<b>0</b>	<b>0</b>	<b>0</b>	<b>0</b>	<b>0</b>
<b>= Saldo aus Investitionstätigkeit (Summe Einzahlungen abzüglich Summe Auszahlungen für Investitionstätigkeit)</b>	<b>0,00</b>	<b>0</b>	<b>0</b>	<b>0</b>	<b>0</b>	<b>0</b>	<b>0</b>
<b>= Finanzierungsmittel-Überschuss / -Fehlbetrag (Summen Zeile 18 und 32)</b>	<b>-13.460,23</b>	<b>-16.700</b>	<b>-16.700</b>	<b>0</b>	<b>-16.700</b>	<b>-16.700</b>	<b>-16.700</b>
<b>Ein-, Auszahlungen aus Finanzierungstätigkeit</b>							

Hauptproduktbereich 4  
 Produktbereich 42  
 Buchungsprodukt 42400

Gesundheit und Sport  
 Sportförderung  
 Sporthalle Hasestadion

FB 2 Zentrale Aufgaben  
 Bauen und Planen

Einzahlungen und Auszahlungen	Rechnungs- ergebnis des Vorvorjahres	Ansatz des Vorjahres	Ansatz des Haushaltsjahres	Verpflichtungs- ermächtigungen	Ansatz des ersten Jahres der mittelfristigen Ergebnis- und Finanzplanung 2026 -Euro-	Ansatz des zweiten Jahres der mittelfristigen Ergebnis- und Finanzplanung 2027 -Euro-	Ansatz des dritten Jahres der mittelfristigen Ergebnis- und Finanzplanung 2028 -Euro-
	2023 -Euro-	2024 -Euro-	2025 -Euro-	-Euro-			
1	2	3	4	5	6	7	8
Einzahlungen; Aufnahme von Krediten und inneren Darlehen für Investitionstätigkeit	0,00	0	0	0	0	0	0
Auszahlungen; Tilgung von Krediten und Rückzahlungen von inneren Darlehen für Investitionstätigkeit	0,00	0	0	0	0	0	0
<b>Saldo aus Finanzierungstätigkeit</b>	<b>0,00</b>	<b>0</b>	<b>0</b>	<b>0</b>	<b>0</b>	<b>0</b>	<b>0</b>
<b>Finanzmittelveränderung (Summe Zeile 33 und 36)</b>	<b>-13.460,23</b>	<b>-16.700</b>	<b>-16.700</b>	<b>0</b>	<b>-16.700</b>	<b>-16.700</b>	<b>-16.700</b>

Hauptproduktbereich	4	Teilhaushalt 2 Zentrale Aufgaben Planen und Bauen	Herr Meyer
Produktbereich	42	Gesundheit und Sport	
Buchungsprodukt	42410	Sportförderung	
		Solebad	FB 2 Zentrale Aufgaben Bauen und Planen

**Produktbeschreibung**

Produkt	42410000	Solebad
---------	----------	---------

**Produktbeschreibung**

Solebad Hasestraße 7

<b>Empfänger</b>	<b>Allgemeine Ziele</b>
------------------	-------------------------

<b>Auftragsgrundlage</b>	<b>Zielgruppen</b>
--------------------------	--------------------

Ratsbeschlüsse	
----------------	--

--	--

--	--

Hauptproduktbereich 4  
 Produktbereich 42  
 Buchungsprodukt 42410

Teilhaushalt 2 Zentrale Aufgaben Planen und Bauen  
 Gesundheit und Sport  
 Sportförderung  
 Solebad

Herr Meyer

FB 2 Zentrale Aufgaben  
 Bauen und Planen

B. Teilergebnishaushalt

Erträge- und Aufwendungen	Rechnungs- ergebnis des Vorvorjahres	Ansatz des Vorjahres	Ansatz des Haushaltsjahres	Ansatz des ersten Jahres der mittelfristigen Ergebnis- und Finanzplanung 2026	Ansatz des zweiten Jahres der mittelfristigen Ergebnis- und Finanzplanung 2027	Ansatz des dritten Jahres der mittelfristigen Ergebnis- und Finanzplanung 2028
	2023 -Euro-	2024 -Euro-	2025 -Euro-	-Euro-	-Euro-	-Euro-
1	2	3	4	5	6	7
<b>Ordentliche Erträge</b>						
Steuern und ähnliche Abgaben	0,00	0	0	0	0	0
Zuwendungen und allgemeine Umlagen	0,00	0	0	0	0	0
Auflösungserträge aus Sonderposten	1.381,01	1.300	1.300	1.300	1.300	1.300
sonstige Transfererträge	0,00	0	0	0	0	0
öffentlich-rechtliche Entgelte	0,00	0	0	0	0	0
privatrechtliche Entgelte	44.738,88	40.000	40.000	40.000	40.000	40.000
Kostenerstattungen und Kostenumlagen	0,00	0	0	0	0	0
Zinsen und ähnliche Finanzerträge	16.962,32	22.100	22.100	22.100	22.100	22.100
aktivierte Eigenleistungen	0,00	0	0	0	0	0
Bestandsveränderungen	0,00	0	0	0	0	0
sonstige ordentliche Erträge	13.537,41	10.000	10.000	10.000	10.000	10.000
<b>= Summe ordentliche Erträge</b>	<b>76.619,62</b>	<b>73.400</b>	<b>73.400</b>	<b>73.400</b>	<b>73.400</b>	<b>73.400</b>
<b>Ordentliche Aufwendungen</b>						
Personalaufwendungen	186.431,69	207.000	203.000	203.000	203.000	203.000
Versorgungsaufwendungen	0,00	0	0	0	0	0
Aufwendungen für Sach- und Dienstleistungen	255.614,32	249.000	249.000	249.000	249.000	249.000
Abschreibungen	29.751,48	31.100	29.700	29.700	29.700	29.700
Zinsen und ähnliche Aufwendungen	0,00	0	0	0	0	0
Transferaufwendungen	0,00	0	0	0	0	0
sonstige ordentliche Aufwendungen	7.988,37	3.600	3.600	3.600	3.600	3.600
<b>= Summe ordentliche Aufwendungen</b>	<b>479.785,86</b>	<b>490.700</b>	<b>485.300</b>	<b>485.300</b>	<b>485.300</b>	<b>485.300</b>
<b>= ordentliches Ergebnis (Summe ordentliche Erträge abzüglich Summe ordentliche Aufwendungen)</b>	<b>-403.166,24</b>	<b>-417.300</b>	<b>-411.900</b>	<b>-411.900</b>	<b>-411.900</b>	<b>-411.900</b>
außerordentliche Erträge	0,00	0	0	0	0	0
außerordentliche Aufwendungen	0,00	0	0	0	0	0
<b>= außerordentliches Ergebnis (außerordentliche Erträge abzüglich außerordentliche Aufwendungen)</b>	<b>0,00</b>	<b>0</b>	<b>0</b>	<b>0</b>	<b>0</b>	<b>0</b>
<b>Jahresergebnis (Saldo aus dem ordentlichen und dem außerordentlichen Ergebnis) Überschuss (+) /Fehlbetrag(-)</b>	<b>-403.166,24</b>	<b>-417.300</b>	<b>-411.900</b>	<b>-411.900</b>	<b>-411.900</b>	<b>-411.900</b>
Erträge aus internen Leistungsbeziehungen	0,00	0	0	0	0	0
Aufwendungen aus internen Leistungsbeziehungen	0,00	0	0	0	0	0
= Saldo aus internen Leistungsbeziehungen	0,00	0	0	0	0	0
<b>= Ergebnis unter Berücksichtigung der internen Leistungsbeziehungen</b>	<b>-403.166,24</b>	<b>-417.300</b>	<b>-411.900</b>	<b>-411.900</b>	<b>-411.900</b>	<b>-411.900</b>



Hauptproduktbereich 4  
 Produktbereich 42  
 Buchungsprodukt 42410

Gesundheit und Sport  
 Sportförderung  
 Solebad

FB 2 Zentrale Aufgaben  
 Bauen und Planen

C. Teilfinanzhaushalt

Einzahlungen und Auszahlungen	Rechnungs- ergebnis des Vorvorjahres	Ansatz des Vorjahres	Ansatz des Haushaltsjahres	Verpflichtungs- ermächtigungen	Ansatz des ersten Jahres der mittelfristigen Ergebnis- und Finanzplanung 2026	Ansatz des zweiten Jahres der mittelfristigen Ergebnis- und Finanzplanung 2027	Ansatz des dritten Jahres der mittelfristigen Ergebnis- und Finanzplanung 2028
	2023 -Euro-	2024 -Euro-	2025 -Euro-	-Euro-	-Euro-	-Euro-	-Euro-
1	2	3	4	5	6	7	8
<b>Einzahlungen aus laufender Verwaltungstätigkeit</b>							
Steuern und ähnliche Abgaben	0,00	0	0	0	0	0	0
Zuwendungen und allgemeine Umlagen	0,00	0	0	0	0	0	0
sonstige Transfereinzahlungen	0,00	0	0	0	0	0	0
öffentlich-rechtliche Entgelte	0,00	0	0	0	0	0	0
privatrechtliche Entgelte	46.577,37	40.000	40.000	0	40.000	40.000	40.000
Kostenerstattungen und Kostenumlagen	0,00	0	0	0	0	0	0
Zinsen und ähnliche Einzahlungen	16.962,32	22.100	22.100	0	22.100	22.100	22.100
Einzahlungen aus der Veräußerung geringwertiger Vermögensgegenstände	0,00	0	0	0	0	0	0
sonstige haushaltswirksame Einzahlungen	13.537,41	10.000	0	0	0	0	0
<b>= Summe der Einzahlungen aus laufender Verwaltungstätigkeit</b>	<b>77.077,10</b>	<b>72.100</b>	<b>62.100</b>	<b>0</b>	<b>62.100</b>	<b>62.100</b>	<b>62.100</b>
<b>Auszahlungen aus laufender Verwaltungstätigkeit</b>							
Personalauszahlungen	186.431,69	207.000	203.000	0	203.000	203.000	203.000
Versorgungsauszahlungen	0,00	0	0	0	0	0	0
Auszahlungen für Sach- und Dienstleistungen und für den Erwerb geringwertiger Vermögensgegenstände	231.067,76	249.000	249.000	0	249.000	249.000	249.000
Zinsen und ähnliche Auszahlungen	0,00	0	0	0	0	0	0
Transferauszahlungen	0,00	0	0	0	0	0	0
sonstige haushaltswirksame Auszahlungen	2.966,79	3.600	3.600	0	3.600	3.600	3.600
<b>= Summe der Auszahlungen aus laufender Verwaltungstätigkeit</b>	<b>420.466,24</b>	<b>459.600</b>	<b>455.600</b>	<b>0</b>	<b>455.600</b>	<b>455.600</b>	<b>455.600</b>
<b>= Saldo aus laufender Verwaltungstätigkeit (Summe der Einzahlungen abzüglich Summe der Auszahlungen aus laufender Verwaltungstätigkeit)</b>	<b>-343.389,14</b>	<b>-387.500</b>	<b>-393.500</b>	<b>0</b>	<b>-393.500</b>	<b>-393.500</b>	<b>-393.500</b>
<b>Einzahlungen für Investitionstätigkeit</b>							
Zuwendungen für Investitionstätigkeit	0,00	0	25.000	0	0	0	0
Beiträge u.ä. Entgelte für Investitionstätigkeit	0,00	0	0	0	0	0	0
Veräußerung von Sachvermögen	0,00	0	0	0	0	0	0
Veräußerung von Finanzvermögensanlagen	0,00	0	0	0	0	0	0
sonstige Investitionstätigkeit	0,00	0	0	0	0	0	0
<b>= Summe der Einzahlungen aus Investitionstätigkeit</b>	<b>0,00</b>	<b>0</b>	<b>25.000</b>	<b>0</b>	<b>0</b>	<b>0</b>	<b>0</b>
<b>Auszahlungen für Investitionstätigkeit</b>							
Erwerb von Grundstücken und Gebäuden	0,00	0	0	0	0	0	0
Baumaßnahmen	0,00	0	100.000	0	0	0	0
Erwerb von beweglichem Sachvermögen	0,00	10.000	0	0	0	0	0
Erwerb von Finanzvermögensanlagen	0,00	0	0	0	0	0	0
Aktivierbare Zuwendungen	0,00	0	0	0	0	0	0
Sonstige Investitionstätigkeit	0,00	0	0	0	0	0	0
<b>= Summe der Auszahlungen für Investitionstätigkeit</b>	<b>0,00</b>	<b>10.000</b>	<b>100.000</b>	<b>0</b>	<b>0</b>	<b>0</b>	<b>0</b>
<b>= Saldo aus Investitionstätigkeit (Summe Einzahlungen abzüglich Summe Auszahlungen für Investitionstätigkeit)</b>	<b>0,00</b>	<b>-10.000</b>	<b>-75.000</b>	<b>0</b>	<b>0</b>	<b>0</b>	<b>0</b>
<b>= Finanzierungsmittel-Überschuss / -Fehlbetrag (Summen Zeile 18 und 32)</b>	<b>-343.389,14</b>	<b>-397.500</b>	<b>-468.500</b>	<b>0</b>	<b>-393.500</b>	<b>-393.500</b>	<b>-393.500</b>
<b>Ein-, Auszahlungen aus Finanzierungstätigkeit</b>							

Hauptproduktbereich 4  
 Produktbereich 42  
 Buchungsprodukt 42410

Gesundheit und Sport  
 Sportförderung  
 Solebad

FB 2 Zentrale Aufgaben  
 Bauen und Planen

Einzahlungen und Auszahlungen	Rechnungs- ergebnis des Vorvorjahres	Ansatz des Vorjahres	Ansatz des Haushaltsjahres	Verpflichtungs- ermächtigungen	Ansatz des ersten Jahres der mittelfristigen Ergebnis- und Finanzplanung 2026 -Euro-	Ansatz des zweiten Jahres der mittelfristigen Ergebnis- und Finanzplanung 2027 -Euro-	Ansatz des dritten Jahres der mittelfristigen Ergebnis- und Finanzplanung 2028 -Euro-
	2023 -Euro-	2024 -Euro-	2025 -Euro-	-Euro-			
1	2	3	4	5	6	7	8
Einzahlungen; Aufnahme von Krediten und inneren Darlehen für Investitionstätigkeit	0,00	0	0	0	0	0	0
Auszahlungen; Tilgung von Krediten und Rückzahlungen von inneren Darlehen für Investitionstätigkeit	0,00	0	0	0	0	0	0
<b>Saldo aus Finanzierungstätigkeit</b>	<b>0,00</b>	<b>0</b>	<b>0</b>	<b>0</b>	<b>0</b>	<b>0</b>	<b>0</b>
<b>Finanzmittelveränderung (Summe Zeile 33 und 36)</b>	<b>-343.389,14</b>	<b>-397.500</b>	<b>-468.500</b>	<b>0</b>	<b>-393.500</b>	<b>-393.500</b>	<b>-393.500</b>

Hauptproduktbereich	4	Teilhaushalt 2 Zentrale Aufgaben Planen und Bauen	Herr Meyer
Produktbereich	42	Gesundheit und Sport	
Buchungsprodukt	42420	Sportförderung	
		Sporthalle Bevern	FB 2 Zentrale Aufgaben Bauen und Planen

**Produktbeschreibung**

Produkt	42420000	Sporthalle Bevern
---------	----------	-------------------

**Produktbeschreibung**

Sporthalle Bevern, Mühlenstraße 20

<b>Empfänger</b>	<b>Allgemeine Ziele</b>
------------------	-------------------------

<b>Auftragsgrundlage</b>	<b>Zielgruppen</b>
--------------------------	--------------------

Ratsbeschlüsse	
----------------	--

--	--

--	--

Hauptproduktbereich 4  
 Produktbereich 42  
 Buchungsprodukt 42420

Gesundheit und Sport  
 Sportförderung  
 Sporthalle Bevern

FB 2 Zentrale Aufgaben  
 Bauen und Planen

B. Teilergebnishaushalt

Erträge- und Aufwendungen	Rechnungs- ergebnis des Vorvorjahres	Ansatz des Vorjahres	Ansatz des Haushaltsjahres	Ansatz des ersten Jahres der mittelfristigen Ergebnis- und Finanzplanung 2026	Ansatz des zweiten Jahres der mittelfristigen Ergebnis- und Finanzplanung 2027	Ansatz des dritten Jahres der mittelfristigen Ergebnis- und Finanzplanung 2028
	2023 -Euro-	2024 -Euro-	2025 -Euro-	-Euro-	-Euro-	-Euro-
1	2	3	4	5	6	7
<b>Ordentliche Erträge</b>						
Steuern und ähnliche Abgaben	0,00	0	0	0	0	0
Zuwendungen und allgemeine Umlagen	0,00	0	0	0	0	0
Auflösungserträge aus Sonderposten	4.786,04	4.700	4.700	4.700	4.700	4.700
sonstige Transfererträge	0,00	0	0	0	0	0
öffentlich-rechtliche Entgelte	0,00	0	0	0	0	0
privatrechtliche Entgelte	0,00	0	0	0	0	0
Kostenerstattungen und Kostenumlagen	0,00	0	0	0	0	0
Zinsen und ähnliche Finanzerträge	0,00	0	0	0	0	0
aktivierte Eigenleistungen	0,00	0	0	0	0	0
Bestandsveränderungen	0,00	0	0	0	0	0
sonstige ordentliche Erträge	0,00	0	0	0	0	0
<b>= Summe ordentliche Erträge</b>	<b>4.786,04</b>	<b>4.700</b>	<b>4.700</b>	<b>4.700</b>	<b>4.700</b>	<b>4.700</b>
<b>Ordentliche Aufwendungen</b>						
Personalaufwendungen	0,00	0	0	0	0	0
Versorgungsaufwendungen	0,00	0	0	0	0	0
Aufwendungen für Sach- und Dienstleistungen	45.036,92	23.100	20.100	20.100	20.100	20.100
Abschreibungen	12.321,59	12.500	12.500	12.500	12.500	12.500
Zinsen und ähnliche Aufwendungen	0,00	0	0	0	0	0
Transferaufwendungen	0,00	0	0	0	0	0
sonstige ordentliche Aufwendungen	1.765,64	1.000	1.000	1.000	1.000	1.000
<b>= Summe ordentliche Aufwendungen</b>	<b>59.124,15</b>	<b>36.600</b>	<b>33.600</b>	<b>33.600</b>	<b>33.600</b>	<b>33.600</b>
<b>= ordentliches Ergebnis (Summe ordentliche Erträge abzüglich Summe ordentliche Aufwendungen)</b>	<b>-54.338,11</b>	<b>-31.900</b>	<b>-28.900</b>	<b>-28.900</b>	<b>-28.900</b>	<b>-28.900</b>
außerordentliche Erträge	0,00	0	0	0	0	0
außerordentliche Aufwendungen	0,00	0	0	0	0	0
<b>= außerordentliches Ergebnis (außerordentliche Erträge abzüglich außerordentliche Aufwendungen)</b>	<b>0,00</b>	<b>0</b>	<b>0</b>	<b>0</b>	<b>0</b>	<b>0</b>
<b>Jahresergebnis (Saldo aus dem ordentlichen und dem außerordentlichen Ergebnis) Überschuss (+) /Fehlbetrag(-)</b>	<b>-54.338,11</b>	<b>-31.900</b>	<b>-28.900</b>	<b>-28.900</b>	<b>-28.900</b>	<b>-28.900</b>
Erträge aus internen Leistungsbeziehungen	0,00	0	0	0	0	0
Aufwendungen aus internen Leistungsbeziehungen	0,00	0	0	0	0	0
= Saldo aus internen Leistungsbeziehungen	0,00	0	0	0	0	0
<b>= Ergebnis unter Berücksichtigung der internen Leistungsbeziehungen</b>	<b>-54.338,11</b>	<b>-31.900</b>	<b>-28.900</b>	<b>-28.900</b>	<b>-28.900</b>	<b>-28.900</b>

Hauptproduktbereich	4	Gesundheit und Sport
Produktbereich	42	Sportförderung
Buchungsprodukt	42420	Sporthalle Bevern

FB 2 Zentrale Aufgaben  
Bauen und Planen

C. Teilfinanzhaushalt

Einzahlungen und Auszahlungen	Rechnungs-	Ansatz	Ansatz	Verpflichtungs-	Ansatz des	Ansatz des	Ansatz des
	ergebnis	des Vorjahres	des	ermächtigungen	ersten Jahres	zweiten Jahres	dritten Jahres der
	des		Haushaltsjahres		der mittelfristigen	der mittelfristigen	mittelfristigen
	Vorvorjahres				Ergebnis- und	Ergebnis- und	Ergebnis- und
	2023	2024	2025	-Euro-	Finanzplanung	Finanzplanung	Finanzplanung
	-Euro-	-Euro-	-Euro-		2026	2027	2028
					-Euro-	-Euro-	-Euro-
1	2	3	4	5	6	7	8
<b>Einzahlungen aus laufender Verwaltungstätigkeit</b>							
Steuern und ähnliche Abgaben	0,00	0	0	0	0	0	0
Zuwendungen und allgemeine Umlagen	0,00	0	0	0	0	0	0
sonstige Transfereinzahlungen	0,00	0	0	0	0	0	0
öffentlich-rechtliche Entgelte	0,00	0	0	0	0	0	0
privatrechtliche Entgelte	0,00	0	0	0	0	0	0
Kostenerstattungen und Kostenumlagen	0,00	0	0	0	0	0	0
Zinsen und ähnliche Einzahlungen	0,00	0	0	0	0	0	0
Einzahlungen aus der Veräußerung geringwertiger Vermögensgegenstände	0,00	0	0	0	0	0	0
sonstige haushaltswirksame Einzahlungen	0,00	0	0	0	0	0	0
<b>= Summe der Einzahlungen aus laufender Verwaltungstätigkeit</b>	<b>0,00</b>	<b>0</b>	<b>0</b>	<b>0</b>	<b>0</b>	<b>0</b>	<b>0</b>
<b>Auszahlungen aus laufender Verwaltungstätigkeit</b>							
Personalauszahlungen	0,00	0	0	0	0	0	0
Versorgungsauszahlungen	0,00	0	0	0	0	0	0
Auszahlungen für Sach- und Dienstleistungen und für den Erwerb geringwertiger Vermögensgegenstände	46.513,19	23.100	20.100	0	20.100	20.100	20.100
Zinsen und ähnliche Auszahlungen	0,00	0	0	0	0	0	0
Transferauszahlungen	0,00	0	0	0	0	0	0
sonstige haushaltswirksame Auszahlungen	929,42	1.000	1.000	0	1.000	1.000	1.000
<b>= Summe der Auszahlungen aus laufender Verwaltungstätigkeit</b>	<b>47.442,61</b>	<b>24.100</b>	<b>21.100</b>	<b>0</b>	<b>21.100</b>	<b>21.100</b>	<b>21.100</b>
<b>= Saldo aus laufender Verwaltungstätigkeit (Summe der Einzahlungen abzüglich Summe der Auszahlungen aus laufender Verwaltungstätigkeit)</b>	<b>-47.442,61</b>	<b>-24.100</b>	<b>-21.100</b>	<b>0</b>	<b>-21.100</b>	<b>-21.100</b>	<b>-21.100</b>
<b>Einzahlungen für Investitionstätigkeit</b>							
Zuwendungen für Investitionstätigkeit	0,00	0	0	0	0	0	0
Beiträge u.ä. Entgelte für Investitionstätigkeit	0,00	0	0	0	0	0	0
Veräußerung von Sachvermögen	0,00	0	0	0	0	0	0
Veräußerung von Finanzvermögensanlagen	0,00	0	0	0	0	0	0
sonstige Investitionstätigkeit	0,00	0	0	0	0	0	0
<b>= Summe der Einzahlungen aus Investitionstätigkeit</b>	<b>0,00</b>	<b>0</b>	<b>0</b>	<b>0</b>	<b>0</b>	<b>0</b>	<b>0</b>
<b>Auszahlungen für Investitionstätigkeit</b>							
Erwerb von Grundstücken und Gebäuden	0,00	0	0	0	0	0	0
Baumaßnahmen	0,00	0	0	0	0	0	0
Erwerb von beweglichem Sachvermögen	0,00	0	0	0	0	0	0
Erwerb von Finanzvermögensanlagen	0,00	0	0	0	0	0	0
Aktivierbare Zuwendungen	0,00	0	0	0	0	0	0
Sonstige Investitionstätigkeit	0,00	0	0	0	0	0	0
<b>= Summe der Auszahlungen für Investitionstätigkeit</b>	<b>0,00</b>	<b>0</b>	<b>0</b>	<b>0</b>	<b>0</b>	<b>0</b>	<b>0</b>
<b>= Saldo aus Investitionstätigkeit (Summe Einzahlungen abzüglich Summe Auszahlungen für Investitionstätigkeit)</b>	<b>0,00</b>	<b>0</b>	<b>0</b>	<b>0</b>	<b>0</b>	<b>0</b>	<b>0</b>
<b>= Finanzierungsmittel-Überschuss / -Fehlbetrag (Summen Zeile 18 und 32)</b>	<b>-47.442,61</b>	<b>-24.100</b>	<b>-21.100</b>	<b>0</b>	<b>-21.100</b>	<b>-21.100</b>	<b>-21.100</b>
<b>Ein-, Auszahlungen aus Finanzierungstätigkeit</b>							

Hauptproduktbereich 4  
 Produktbereich 42  
 Buchungsprodukt 42420

Gesundheit und Sport  
 Sportförderung  
 Sporthalle Bevern

FB 2 Zentrale Aufgaben  
 Bauen und Planen

Einzahlungen und Auszahlungen	Rechnungs- ergebnis des Vorvorjahres	Ansatz des Vorjahres	Ansatz des Haushaltsjahres	Verpflichtungs- ermächtigungen	Ansatz des ersten Jahres der mittelfristigen Ergebnis- und Finanzplanung 2026 -Euro-	Ansatz des zweiten Jahres der mittelfristigen Ergebnis- und Finanzplanung 2027 -Euro-	Ansatz des dritten Jahres der mittelfristigen Ergebnis- und Finanzplanung 2028 -Euro-
	2023 -Euro-	2024 -Euro-	2025 -Euro-	-Euro-			
1	2	3	4	5	6	7	8
Einzahlungen; Aufnahme von Krediten und inneren Darlehen für Investitionstätigkeit	0,00	0	0	0	0	0	0
Auszahlungen; Tilgung von Krediten und Rückzahlungen von inneren Darlehen für Investitionstätigkeit	0,00	0	0	0	0	0	0
<b>Saldo aus Finanzierungstätigkeit</b>	<b>0,00</b>	<b>0</b>	<b>0</b>	<b>0</b>	<b>0</b>	<b>0</b>	<b>0</b>
<b>Finanzmittelveränderung (Summe Zeile 33 und 36)</b>	<b>-47.442,61</b>	<b>-24.100</b>	<b>-21.100</b>	<b>0</b>	<b>-21.100</b>	<b>-21.100</b>	<b>-21.100</b>

Hauptproduktbereich	4	Teilhaushalt 2 Zentrale Aufgaben Planen und Bauen	Herr Meyer
Produktbereich	42	Gesundheit und Sport	
Buchungsprodukt	42430	Sportförderung	
		Sporthalle Oberschule	FB 2 Zentrale Aufgaben Bauen und Planen

**Produktbeschreibung**

Produkt	42430000	Sporthalle Oberschule
---------	----------	-----------------------

**Produktbeschreibung**

Sporthalle am Schulzentrum, Quakenbrücker Straße 2

<b>Empfänger</b>	<b>Allgemeine Ziele</b>
------------------	-------------------------

<b>Auftragsgrundlage</b>	<b>Zielgruppen</b>
--------------------------	--------------------

Ratsbeschlüsse	
----------------	--

--

--

Hauptproduktbereich 4  
 Produktbereich 42  
 Buchungsprodukt 42430

Teilhaushalt 2 Zentrale Aufgaben Planen und Bauen  
 Gesundheit und Sport  
 Sportförderung  
 Sporthalle Oberschule

Herr Meyer

FB 2 Zentrale Aufgaben  
 Bauen und Planen

B. Teilergebnishaushalt

Erträge- und Aufwendungen	Rechnungs- ergebnis des Vorvorjahres	Ansatz des Vorjahres	Ansatz des Haushaltsjahres	Ansatz des ersten Jahres der mittelfristigen Ergebnis- und Finanzplanung 2026	Ansatz des zweiten Jahres der mittelfristigen Ergebnis- und Finanzplanung 2027	Ansatz des dritten Jahres der mittelfristigen Ergebnis- und Finanzplanung 2028
	2023 -Euro-	2024 -Euro-	2025 -Euro-	-Euro-	-Euro-	-Euro-
1	2	3	4	5	6	7
<b>Ordentliche Erträge</b>						
Steuern und ähnliche Abgaben	0,00	0	0	0	0	0
Zuwendungen und allgemeine Umlagen	0,00	0	0	0	0	0
Auflösungserträge aus Sonderposten	15.449,90	15.400	15.400	15.400	15.400	15.400
sonstige Transfererträge	0,00	0	0	0	0	0
öffentlich-rechtliche Entgelte	0,00	0	0	0	0	0
privatrechtliche Entgelte	0,00	0	0	0	0	0
Kostenerstattungen und Kostenumlagen	0,00	0	0	0	0	0
Zinsen und ähnliche Finanzerträge	0,00	0	0	0	0	0
aktivierte Eigenleistungen	0,00	0	0	0	0	0
Bestandsveränderungen	0,00	0	0	0	0	0
sonstige ordentliche Erträge	0,00	0	0	0	0	0
<b>= Summe ordentliche Erträge</b>	<b>15.449,90</b>	<b>15.400</b>	<b>15.400</b>	<b>15.400</b>	<b>15.400</b>	<b>15.400</b>
<b>Ordentliche Aufwendungen</b>						
Personalaufwendungen	0,00	0	0	0	0	0
Versorgungsaufwendungen	0,00	0	0	0	0	0
Aufwendungen für Sach- und Dienstleistungen	35.031,12	34.100	34.100	34.100	34.100	34.100
Abschreibungen	32.113,02	32.200	32.200	32.200	32.200	32.200
Zinsen und ähnliche Aufwendungen	0,00	0	0	0	0	0
Transferaufwendungen	0,00	0	0	0	0	0
sonstige ordentliche Aufwendungen	3.328,05	3.100	3.100	3.100	3.100	3.100
<b>= Summe ordentliche Aufwendungen</b>	<b>70.472,19</b>	<b>69.400</b>	<b>69.400</b>	<b>69.400</b>	<b>69.400</b>	<b>69.400</b>
<b>= ordentliches Ergebnis (Summe ordentliche Erträge abzüglich Summe ordentliche Aufwendungen)</b>	<b>-55.022,29</b>	<b>-54.000</b>	<b>-54.000</b>	<b>-54.000</b>	<b>-54.000</b>	<b>-54.000</b>
außerordentliche Erträge	0,00	0	0	0	0	0
außerordentliche Aufwendungen	0,00	0	0	0	0	0
<b>= außerordentliches Ergebnis (außerordentliche Erträge abzüglich außerordentliche Aufwendungen)</b>	<b>0,00</b>	<b>0</b>	<b>0</b>	<b>0</b>	<b>0</b>	<b>0</b>
<b>Jahresergebnis (Saldo aus dem ordentlichen und dem außerordentlichen Ergebnis) Überschuss (+) /Fehlbetrag(-)</b>	<b>-55.022,29</b>	<b>-54.000</b>	<b>-54.000</b>	<b>-54.000</b>	<b>-54.000</b>	<b>-54.000</b>
Erträge aus internen Leistungsbeziehungen	0,00	0	0	0	0	0
Aufwendungen aus internen Leistungsbeziehungen	0,00	0	0	0	0	0
= Saldo aus internen Leistungsbeziehungen	0,00	0	0	0	0	0
<b>= Ergebnis unter Berücksichtigung der internen Leistungsbeziehungen</b>	<b>-55.022,29</b>	<b>-54.000</b>	<b>-54.000</b>	<b>-54.000</b>	<b>-54.000</b>	<b>-54.000</b>



Hauptproduktbereich	4	Gesundheit und Sport
Produktbereich	42	Sportförderung
Buchungsprodukt	42430	Sporthalle Oberschule

FB 2 Zentrale Aufgaben  
Bauen und Planen

C. Teilfinanzhaushalt

Einzahlungen und Auszahlungen	Rechnungs- ergebnis des Vorvorjahres	Ansatz des Vorjahres	Ansatz des Haushaltsjahres	Verpflichtungs- ermächtigungen	Ansatz des ersten Jahres der mittelfristigen Ergebnis- und Finanzplanung 2026	Ansatz des zweiten Jahres der mittelfristigen Ergebnis- und Finanzplanung 2027	Ansatz des dritten Jahres der mittelfristigen Ergebnis- und Finanzplanung 2028
	2023 -Euro-	2024 -Euro-	2025 -Euro-	-Euro-	-Euro-	-Euro-	-Euro-
1	2	3	4	5	6	7	8
<b>Einzahlungen aus laufender Verwaltungstätigkeit</b>							
Steuern und ähnliche Abgaben	0,00	0	0	0	0	0	0
Zuwendungen und allgemeine Umlagen	0,00	0	0	0	0	0	0
sonstige Transfereinzahlungen	0,00	0	0	0	0	0	0
öffentlich-rechtliche Entgelte	0,00	0	0	0	0	0	0
privatrechtliche Entgelte	0,00	0	0	0	0	0	0
Kostenerstattungen und Kostenumlagen	0,00	0	0	0	0	0	0
Zinsen und ähnliche Einzahlungen	0,00	0	0	0	0	0	0
Einzahlungen aus der Veräußerung geringwertiger Vermögensgegenstände	0,00	0	0	0	0	0	0
sonstige haushaltswirksame Einzahlungen	0,00	0	0	0	0	0	0
<b>= Summe der Einzahlungen aus laufender Verwaltungstätigkeit</b>	<b>0,00</b>	<b>0</b>	<b>0</b>	<b>0</b>	<b>0</b>	<b>0</b>	<b>0</b>
<b>Auszahlungen aus laufender Verwaltungstätigkeit</b>							
Personalauszahlungen	0,00	0	0	0	0	0	0
Versorgungsauszahlungen	0,00	0	0	0	0	0	0
Auszahlungen für Sach- und Dienstleistungen und für den Erwerb geringwertiger Vermögensgegenstände	35.013,65	34.100	34.100	0	34.100	34.100	34.100
Zinsen und ähnliche Auszahlungen	0,00	0	0	0	0	0	0
Transferauszahlungen	0,00	0	0	0	0	0	0
sonstige haushaltswirksame Auszahlungen	3.328,05	3.100	3.100	0	3.100	3.100	3.100
<b>= Summe der Auszahlungen aus laufender Verwaltungstätigkeit</b>	<b>38.341,70</b>	<b>37.200</b>	<b>37.200</b>	<b>0</b>	<b>37.200</b>	<b>37.200</b>	<b>37.200</b>
<b>= Saldo aus laufender Verwaltungstätigkeit (Summe der Einzahlungen abzüglich Summe der Auszahlungen aus laufender Verwaltungstätigkeit)</b>	<b>-38.341,70</b>	<b>-37.200</b>	<b>-37.200</b>	<b>0</b>	<b>-37.200</b>	<b>-37.200</b>	<b>-37.200</b>
<b>Einzahlungen für Investitionstätigkeit</b>							
Zuwendungen für Investitionstätigkeit	0,00	0	0	0	0	0	0
Beiträge u.ä. Entgelte für Investitionstätigkeit	0,00	0	0	0	0	0	0
Veräußerung von Sachvermögen	0,00	0	0	0	0	0	0
Veräußerung von Finanzvermögensanlagen	0,00	0	0	0	0	0	0
sonstige Investitionstätigkeit	0,00	0	0	0	0	0	0
<b>= Summe der Einzahlungen aus Investitionstätigkeit</b>	<b>0,00</b>	<b>0</b>	<b>0</b>	<b>0</b>	<b>0</b>	<b>0</b>	<b>0</b>
<b>Auszahlungen für Investitionstätigkeit</b>							
Erwerb von Grundstücken und Gebäuden	0,00	0	0	0	0	0	0
Baumaßnahmen	0,00	0	0	0	0	0	0
Erwerb von beweglichem Sachvermögen	0,00	0	0	0	0	0	0
Erwerb von Finanzvermögensanlagen	0,00	0	0	0	0	0	0
Aktivierbare Zuwendungen	0,00	0	0	0	0	0	0
Sonstige Investitionstätigkeit	0,00	0	0	0	0	0	0
<b>= Summe der Auszahlungen für Investitionstätigkeit</b>	<b>0,00</b>	<b>0</b>	<b>0</b>	<b>0</b>	<b>0</b>	<b>0</b>	<b>0</b>
<b>= Saldo aus Investitionstätigkeit (Summe Einzahlungen abzüglich Summe Auszahlungen für Investitionstätigkeit)</b>	<b>0,00</b>	<b>0</b>	<b>0</b>	<b>0</b>	<b>0</b>	<b>0</b>	<b>0</b>
<b>= Finanzierungsmittel-Überschuss / -Fehlbetrag (Summen Zeile 18 und 32)</b>	<b>-38.341,70</b>	<b>-37.200</b>	<b>-37.200</b>	<b>0</b>	<b>-37.200</b>	<b>-37.200</b>	<b>-37.200</b>
<b>Ein-, Auszahlungen aus Finanzierungstätigkeit</b>							

Hauptproduktbereich 4  
 Produktbereich 42  
 Buchungsprodukt 42430

Gesundheit und Sport  
 Sportförderung  
 Sporthalle Oberschule

FB 2 Zentrale Aufgaben  
 Bauen und Planen

Einzahlungen und Auszahlungen	Rechnungs- ergebnis des Vorvorjahres	Ansatz des Vorjahres	Ansatz des Haushaltsjahres	Verpflichtungs- ermächtigungen	Ansatz des ersten Jahres der mittelfristigen Ergebnis- und Finanzplanung 2026 -Euro-	Ansatz des zweiten Jahres der mittelfristigen Ergebnis- und Finanzplanung 2027 -Euro-	Ansatz des dritten Jahres der mittelfristigen Ergebnis- und Finanzplanung 2028 -Euro-
	2023 -Euro-	2024 -Euro-	2025 -Euro-	-Euro-			
1	2	3	4	5	6	7	8
Einzahlungen; Aufnahme von Krediten und inneren Darlehen für Investitionstätigkeit	0,00	0	0	0	0	0	0
Auszahlungen; Tilgung von Krediten und Rückzahlungen von inneren Darlehen für Investitionstätigkeit	0,00	0	0	0	0	0	0
<b>Saldo aus Finanzierungstätigkeit</b>	<b>0,00</b>	<b>0</b>	<b>0</b>	<b>0</b>	<b>0</b>	<b>0</b>	<b>0</b>
<b>Finanzmittelveränderung (Summe Zeile 33 und 36)</b>	<b>-38.341,70</b>	<b>-37.200</b>	<b>-37.200</b>	<b>0</b>	<b>-37.200</b>	<b>-37.200</b>	<b>-37.200</b>

Hauptproduktbereich	4	Teilhaushalt 2 Zentrale Aufgaben Planen und Bauen	Herr Meyer
Produktbereich	42	Gesundheit und Sport	
Buchungsprodukt	42440	Sportförderung	
		Sportplätze	FB 2 Zentrale Aufgaben Bauen und Planen

**Produktbeschreibung**

Produkt	42440000	Sportplätze
---------	----------	-------------

**Produktbeschreibung**

Unterhaltung Bewirtschaftung der Sportplätze in der Gemeinde

<b>Empfänger</b>	<b>Allgemeine Ziele</b>
------------------	-------------------------

<b>Auftragsgrundlage</b>	<b>Zielgruppen</b>
--------------------------	--------------------

Ratsbeschlüsse	
----------------	--

--	--

--	--

Hauptproduktbereich 4  
 Produktbereich 42  
 Buchungsprodukt 42440

Gesundheit und Sport  
 Sportförderung  
 Sportplätze

FB 2 Zentrale Aufgaben  
 Bauen und Planen

B. Teilergebnishaushalt

Erträge- und Aufwendungen	Rechnungs- ergebnis des Vorvorjahres	Ansatz des Vorjahres	Ansatz des Haushaltsjahres	Ansatz des ersten Jahres der mittelfristigen Ergebnis- und Finanzplanung 2026	Ansatz des zweiten Jahres der mittelfristigen Ergebnis- und Finanzplanung 2027	Ansatz des dritten Jahres der mittelfristigen Ergebnis- und Finanzplanung 2028
	2023 -Euro-	2024 -Euro-	2025 -Euro-	-Euro-	-Euro-	-Euro-
1	2	3	4	5	6	7
<b>Ordentliche Erträge</b>						
Steuern und ähnliche Abgaben	0,00	0	0	0	0	0
Zuwendungen und allgemeine Umlagen	0,00	0	0	0	0	0
Auflösungserträge aus Sonderposten	5.409,22	4.900	5.400	5.400	5.400	5.400
sonstige Transfererträge	0,00	0	0	0	0	0
öffentlich-rechtliche Entgelte	0,00	0	0	0	0	0
privatrechtliche Entgelte	0,00	0	0	0	0	0
Kostenerstattungen und Kostenumlagen	0,00	0	0	0	0	0
Zinsen und ähnliche Finanzerträge	0,00	0	0	0	0	0
aktivierte Eigenleistungen	0,00	0	0	0	0	0
Bestandsveränderungen	0,00	0	0	0	0	0
sonstige ordentliche Erträge	0,00	0	0	0	0	0
<b>= Summe ordentliche Erträge</b>	<b>5.409,22</b>	<b>4.900</b>	<b>5.400</b>	<b>5.400</b>	<b>5.400</b>	<b>5.400</b>
<b>Ordentliche Aufwendungen</b>						
Personalaufwendungen	0,00	0	0	0	0	0
Versorgungsaufwendungen	0,00	0	0	0	0	0
Aufwendungen für Sach- und Dienstleistungen	3.894,31	15.000	15.000	15.000	15.000	15.000
Abschreibungen	32.550,75	32.300	32.300	32.300	32.300	32.300
Zinsen und ähnliche Aufwendungen	0,00	0	0	0	0	0
Transferaufwendungen	0,00	0	0	0	0	0
sonstige ordentliche Aufwendungen	4.145,65	1.900	1.900	1.900	1.900	1.900
<b>= Summe ordentliche Aufwendungen</b>	<b>40.590,71</b>	<b>49.200</b>	<b>49.200</b>	<b>49.200</b>	<b>49.200</b>	<b>49.200</b>
<b>= ordentliches Ergebnis (Summe ordentliche Erträge abzüglich Summe ordentliche Aufwendungen)</b>	<b>-35.181,49</b>	<b>-44.300</b>	<b>-43.800</b>	<b>-43.800</b>	<b>-43.800</b>	<b>-43.800</b>
außerordentliche Erträge	0,00	0	0	0	0	0
außerordentliche Aufwendungen	0,00	0	0	0	0	0
<b>= außerordentliches Ergebnis (außerordentliche Erträge abzüglich außerordentliche Aufwendungen)</b>	<b>0,00</b>	<b>0</b>	<b>0</b>	<b>0</b>	<b>0</b>	<b>0</b>
<b>Jahresergebnis (Saldo aus dem ordentlichen und dem außerordentlichen Ergebnis) Überschuss (+) /Fehlbetrag(-)</b>	<b>-35.181,49</b>	<b>-44.300</b>	<b>-43.800</b>	<b>-43.800</b>	<b>-43.800</b>	<b>-43.800</b>
Erträge aus internen Leistungsbeziehungen	0,00	0	0	0	0	0
Aufwendungen aus internen Leistungsbeziehungen	0,00	0	0	0	0	0
= Saldo aus internen Leistungsbeziehungen	0,00	0	0	0	0	0
<b>= Ergebnis unter Berücksichtigung der internen Leistungsbeziehungen</b>	<b>-35.181,49</b>	<b>-44.300</b>	<b>-43.800</b>	<b>-43.800</b>	<b>-43.800</b>	<b>-43.800</b>

Hauptproduktbereich 4  
 Produktbereich 42  
 Buchungsprodukt 42440

Gesundheit und Sport  
 Sportförderung  
 Sportplätze

FB 2 Zentrale Aufgaben  
 Bauen und Planen

C. Teilfinanzhaushalt

Einzahlungen und Auszahlungen	Rechnungs-	Ansatz	Ansatz	Verpflichtungs-	Ansatz des	Ansatz des	Ansatz des
	ergebnis	des Vorjahres	des	ermächtigungen	ersten Jahres	zweiten Jahres	dritten Jahres der
	des		Haushaltsjahres		der mittelfristigen	der mittelfristigen	mittelfristigen
	Vorvorjahres				Ergebnis- und	Ergebnis- und	Ergebnis- und
	2023	2024	2025	-Euro-	Finanzplanung	Finanzplanung	Finanzplanung
	-Euro-	-Euro-	-Euro-		2026	2027	2028
					-Euro-	-Euro-	-Euro-
1	2	3	4	5	6	7	8
<b>Einzahlungen aus laufender Verwaltungstätigkeit</b>							
Steuern und ähnliche Abgaben	0,00	0	0	0	0	0	0
Zuwendungen und allgemeine Umlagen	0,00	0	0	0	0	0	0
sonstige Transfereinzahlungen	0,00	0	0	0	0	0	0
öffentlich-rechtliche Entgelte	0,00	0	0	0	0	0	0
privatrechtliche Entgelte	0,00	0	0	0	0	0	0
Kostenerstattungen und Kostenumlagen	0,00	0	0	0	0	0	0
Zinsen und ähnliche Einzahlungen	0,00	0	0	0	0	0	0
Einzahlungen aus der Veräußerung geringwertiger Vermögensgegenstände	0,00	0	0	0	0	0	0
sonstige haushaltswirksame Einzahlungen	0,00	0	0	0	0	0	0
<b>= Summe der Einzahlungen aus laufender Verwaltungstätigkeit</b>	<b>0,00</b>	<b>0</b>	<b>0</b>	<b>0</b>	<b>0</b>	<b>0</b>	<b>0</b>
<b>Auszahlungen aus laufender Verwaltungstätigkeit</b>							
Personalauszahlungen	0,00	0	0	0	0	0	0
Versorgungsauszahlungen	0,00	0	0	0	0	0	0
Auszahlungen für Sach- und Dienstleistungen und für den Erwerb geringwertiger Vermögensgegenstände	5.107,00	15.000	15.000	0	15.000	15.000	15.000
Zinsen und ähnliche Auszahlungen	0,00	0	0	0	0	0	0
Transferauszahlungen	0,00	0	0	0	0	0	0
sonstige haushaltswirksame Auszahlungen	2.006,13	1.900	1.900	0	1.900	1.900	1.900
<b>= Summe der Auszahlungen aus laufender Verwaltungstätigkeit</b>	<b>7.113,13</b>	<b>16.900</b>	<b>16.900</b>	<b>0</b>	<b>16.900</b>	<b>16.900</b>	<b>16.900</b>
<b>= Saldo aus laufender Verwaltungstätigkeit (Summe der Einzahlungen abzüglich Summe der Auszahlungen aus laufender Verwaltungstätigkeit)</b>	<b>-7.113,13</b>	<b>-16.900</b>	<b>-16.900</b>	<b>0</b>	<b>-16.900</b>	<b>-16.900</b>	<b>-16.900</b>
<b>Einzahlungen für Investitionstätigkeit</b>							
Zuwendungen für Investitionstätigkeit	0,00	0	90.000	0	0	0	0
Beiträge u.ä. Entgelte für Investitionstätigkeit	0,00	0	0	0	0	0	0
Veräußerung von Sachvermögen	0,00	0	0	0	0	0	0
Veräußerung von Finanzvermögensanlagen	0,00	0	0	0	0	0	0
sonstige Investitionstätigkeit	0,00	0	0	0	0	0	0
<b>= Summe der Einzahlungen aus Investitionstätigkeit</b>	<b>0,00</b>	<b>0</b>	<b>90.000</b>	<b>0</b>	<b>0</b>	<b>0</b>	<b>0</b>
<b>Auszahlungen für Investitionstätigkeit</b>							
Erwerb von Grundstücken und Gebäuden	0,00	0	0	0	0	0	0
Baumaßnahmen	0,00	70.000	180.000	0	0	0	0
Erwerb von beweglichem Sachvermögen	0,00	0	0	0	0	0	0
Erwerb von Finanzvermögensanlagen	0,00	0	0	0	0	0	0
Aktivierbare Zuwendungen	0,00	0	0	0	0	0	0
Sonstige Investitionstätigkeit	0,00	0	0	0	0	0	0
<b>= Summe der Auszahlungen für Investitionstätigkeit</b>	<b>0,00</b>	<b>70.000</b>	<b>180.000</b>	<b>0</b>	<b>0</b>	<b>0</b>	<b>0</b>
<b>= Saldo aus Investitionstätigkeit (Summe Einzahlungen abzüglich Summe Auszahlungen für Investitionstätigkeit)</b>	<b>0,00</b>	<b>-70.000</b>	<b>-90.000</b>	<b>0</b>	<b>0</b>	<b>0</b>	<b>0</b>
<b>= Finanzierungsmittel-Überschuss / -Fehlbetrag (Summen Zeile 18 und 32)</b>	<b>-7.113,13</b>	<b>-86.900</b>	<b>-106.900</b>	<b>0</b>	<b>-16.900</b>	<b>-16.900</b>	<b>-16.900</b>
<b>Ein-, Auszahlungen aus Finanzierungstätigkeit</b>							

Hauptproduktbereich 4  
 Produktbereich 42  
 Buchungsprodukt 42440

Gesundheit und Sport  
 Sportförderung  
 Sportplätze

FB 2 Zentrale Aufgaben  
 Bauen und Planen

Einzahlungen und Auszahlungen	Rechnungs- ergebnis des Vorvorjahres	Ansatz des Vorjahres	Ansatz des Haushaltsjahres	Verpflichtungs- ermächtigungen	Ansatz des ersten Jahres der mittelfristigen Ergebnis- und Finanzplanung 2026 -Euro-	Ansatz des zweiten Jahres der mittelfristigen Ergebnis- und Finanzplanung 2027 -Euro-	Ansatz des dritten Jahres der mittelfristigen Ergebnis- und Finanzplanung 2028 -Euro-
	2023 -Euro-	2024 -Euro-	2025 -Euro-	-Euro-	-Euro-	-Euro-	-Euro-
1	2	3	4	5	6	7	8
Einzahlungen; Aufnahme von Krediten und inneren Darlehen für Investitionstätigkeit	0,00	0	0	0	0	0	0
Auszahlungen; Tilgung von Krediten und Rückzahlungen von inneren Darlehen für Investitionstätigkeit	0,00	0	0	0	0	0	0
<b>Saldo aus Finanzierungstätigkeit</b>	<b>0,00</b>	<b>0</b>	<b>0</b>	<b>0</b>	<b>0</b>	<b>0</b>	<b>0</b>
<b>Finanzmittelveränderung (Summe Zeile 33 und 36)</b>	<b>-7.113,13</b>	<b>-86.900</b>	<b>-106.900</b>	<b>0</b>	<b>-16.900</b>	<b>-16.900</b>	<b>-16.900</b>

Hauptproduktbereich	4	<b>Teilhaushalt 2 Zentrale Aufgaben Planen und Bauen</b>	Herr Meyer
Produktbereich	42	Gesundheit und Sport	
Buchungsprodukt	42450	Sportförderung	
		Bewegungshalle	FB 2 Zentrale Aufgaben Bauen und Planen

**Produktbeschreibung**

<b>Produkt</b>	42450000	<b>Bewegungshalle</b>
----------------	----------	-----------------------

**Produktbeschreibung**

Bewegungshalle angemietet Räume im Gebäude Wilhelmstraße 2

Unterhaltung und Bewirtschaftung der Räume der Bewegungshalle. Die Halle dient für Aktivitäten von kleinen Sportgruppen.

<b>Empfänger</b>	<b>Allgemeine Ziele</b>
------------------	-------------------------

<b>Auftragsgrundlage</b>	<b>Zielgruppen</b>
--------------------------	--------------------

Ratsbeschluss

--

--

Hauptproduktbereich	4	Gesundheit und Sport
Produktbereich	42	Sportförderung
Buchungsprodukt	42450	Bewegungshalle

FB 2 Zentrale Aufgaben  
Bauen und Planen

B. Teilergebnishaushalt

Erträge- und Aufwendungen	Rechnungs- ergebnis des Vorvorjahres	Ansatz des Vorjahres	Ansatz des Haushaltsjahres	Ansatz des ersten Jahres der mittelfristigen Ergebnis- und Finanzplanung 2026	Ansatz des zweiten Jahres der mittelfristigen Ergebnis- und Finanzplanung 2027	Ansatz des dritten Jahres der mittelfristigen Ergebnis- und Finanzplanung 2028
	2023 -Euro-	2024 -Euro-	2025 -Euro-	-Euro-	-Euro-	-Euro-
1	2	3	4	5	6	7
<b>Ordentliche Erträge</b>						
Steuern und ähnliche Abgaben	0,00	0	0	0	0	0
Zuwendungen und allgemeine Umlagen	0,00	0	0	0	0	0
Auflösungserträge aus Sonderposten	0,00	0	0	0	0	0
sonstige Transfererträge	0,00	0	0	0	0	0
öffentlich-rechtliche Entgelte	0,00	0	0	0	0	0
privatrechtliche Entgelte	0,00	0	0	0	0	0
Kostenerstattungen und Kostenumlagen	0,00	0	0	0	0	0
Zinsen und ähnliche Finanzerträge	0,00	0	0	0	0	0
aktivierte Eigenleistungen	0,00	0	0	0	0	0
Bestandsveränderungen	0,00	0	0	0	0	0
sonstige ordentliche Erträge	0,00	0	0	0	0	0
<b>= Summe ordentliche Erträge</b>	<b>0,00</b>	<b>0</b>	<b>0</b>	<b>0</b>	<b>0</b>	<b>0</b>
<b>Ordentliche Aufwendungen</b>						
Personalaufwendungen	0,00	0	0	0	0	0
Versorgungsaufwendungen	0,00	0	0	0	0	0
Aufwendungen für Sach- und Dienstleistungen	43.988,02	47.000	47.000	47.000	47.000	47.000
Abschreibungen	431,35	500	500	500	500	500
Zinsen und ähnliche Aufwendungen	0,00	0	0	0	0	0
Transferaufwendungen	0,00	0	0	0	0	0
sonstige ordentliche Aufwendungen	0,00	200	200	200	200	200
<b>= Summe ordentliche Aufwendungen</b>	<b>44.419,37</b>	<b>47.700</b>	<b>47.700</b>	<b>47.700</b>	<b>47.700</b>	<b>47.700</b>
<b>= ordentliches Ergebnis (Summe ordentliche Erträge abzüglich Summe ordentliche Aufwendungen)</b>	<b>-44.419,37</b>	<b>-47.700</b>	<b>-47.700</b>	<b>-47.700</b>	<b>-47.700</b>	<b>-47.700</b>
außerordentliche Erträge	0,00	0	0	0	0	0
außerordentliche Aufwendungen	0,00	0	0	0	0	0
<b>= außerordentliches Ergebnis (außerordentliche Erträge abzüglich außerordentliche Aufwendungen)</b>	<b>0,00</b>	<b>0</b>	<b>0</b>	<b>0</b>	<b>0</b>	<b>0</b>
<b>Jahresergebnis (Saldo aus dem ordentlichen und dem außerordentlichen Ergebnis) Überschuss (+) /Fehlbetrag(-)</b>	<b>-44.419,37</b>	<b>-47.700</b>	<b>-47.700</b>	<b>-47.700</b>	<b>-47.700</b>	<b>-47.700</b>
Erträge aus internen Leistungsbeziehungen	0,00	0	0	0	0	0
Aufwendungen aus internen Leistungsbeziehungen	0,00	0	0	0	0	0
= Saldo aus internen Leistungsbeziehungen	0,00	0	0	0	0	0
<b>= Ergebnis unter Berücksichtigung der internen Leistungsbeziehungen</b>	<b>-44.419,37</b>	<b>-47.700</b>	<b>-47.700</b>	<b>-47.700</b>	<b>-47.700</b>	<b>-47.700</b>



Hauptproduktbereich 4  
 Produktbereich 42  
 Buchungsprodukt 42450

Gesundheit und Sport  
 Sportförderung  
 Bewegungshalle

FB 2 Zentrale Aufgaben  
 Bauen und Planen

C. Teilfinanzhaushalt

Einzahlungen und Auszahlungen	Rechnungs-	Ansatz	Ansatz	Verpflichtungs-	Ansatz des	Ansatz des	Ansatz des
	ergebnis	des Vorjahres	des	ermächtigungen	ersten Jahres	zweiten Jahres	dritten Jahres der
	des		Haushaltsjahres		der mittelfristigen	der mittelfristigen	mittelfristigen
	Vorvorjahres				Ergebnis- und	Ergebnis- und	Ergebnis- und
	2023	2024	2025	-Euro-	Finanzplanung	Finanzplanung	Finanzplanung
	-Euro-	-Euro-	-Euro-		2026	2027	2028
					-Euro-	-Euro-	-Euro-
1	2	3	4	5	6	7	8
<b>Einzahlungen aus laufender Verwaltungstätigkeit</b>							
Steuern und ähnliche Abgaben	0,00	0	0	0	0	0	0
Zuwendungen und allgemeine Umlagen	0,00	0	0	0	0	0	0
sonstige Transfereinzahlungen	0,00	0	0	0	0	0	0
öffentlich-rechtliche Entgelte	0,00	0	0	0	0	0	0
privatrechtliche Entgelte	0,00	0	0	0	0	0	0
Kostenerstattungen und Kostenumlagen	0,00	0	0	0	0	0	0
Zinsen und ähnliche Einzahlungen	0,00	0	0	0	0	0	0
Einzahlungen aus der Veräußerung geringwertiger Vermögensgegenstände	0,00	0	0	0	0	0	0
sonstige haushaltswirksame Einzahlungen	0,00	0	0	0	0	0	0
<b>= Summe der Einzahlungen aus laufender Verwaltungstätigkeit</b>	<b>0,00</b>	<b>0</b>	<b>0</b>	<b>0</b>	<b>0</b>	<b>0</b>	<b>0</b>
<b>Auszahlungen aus laufender Verwaltungstätigkeit</b>							
Personalauszahlungen	0,00	0	0	0	0	0	0
Versorgungsauszahlungen	0,00	0	0	0	0	0	0
Auszahlungen für Sach- und Dienstleistungen und für den Erwerb geringwertiger Vermögensgegenstände	43.983,05	47.000	47.000	0	47.000	47.000	47.000
Zinsen und ähnliche Auszahlungen	0,00	0	0	0	0	0	0
Transferauszahlungen	0,00	0	0	0	0	0	0
sonstige haushaltswirksame Auszahlungen	42,99	200	200	0	200	200	200
<b>= Summe der Auszahlungen aus laufender Verwaltungstätigkeit</b>	<b>44.026,04</b>	<b>47.200</b>	<b>47.200</b>	<b>0</b>	<b>47.200</b>	<b>47.200</b>	<b>47.200</b>
<b>= Saldo aus laufender Verwaltungstätigkeit (Summe der Einzahlungen abzüglich Summe der Auszahlungen aus laufender Verwaltungstätigkeit)</b>	<b>-44.026,04</b>	<b>-47.200</b>	<b>-47.200</b>	<b>0</b>	<b>-47.200</b>	<b>-47.200</b>	<b>-47.200</b>
<b>Einzahlungen für Investitionstätigkeit</b>							
Zuwendungen für Investitionstätigkeit	0,00	0	0	0	0	0	0
Beiträge u.ä. Entgelte für Investitionstätigkeit	0,00	0	0	0	0	0	0
Veräußerung von Sachvermögen	0,00	0	0	0	0	0	0
Veräußerung von Finanzvermögensanlagen	0,00	0	0	0	0	0	0
sonstige Investitionstätigkeit	0,00	0	0	0	0	0	0
<b>= Summe der Einzahlungen aus Investitionstätigkeit</b>	<b>0,00</b>	<b>0</b>	<b>0</b>	<b>0</b>	<b>0</b>	<b>0</b>	<b>0</b>
<b>Auszahlungen für Investitionstätigkeit</b>							
Erwerb von Grundstücken und Gebäuden	0,00	0	0	0	0	0	0
Baumaßnahmen	0,00	0	0	0	0	0	0
Erwerb von beweglichem Sachvermögen	0,00	0	0	0	0	0	0
Erwerb von Finanzvermögensanlagen	0,00	0	0	0	0	0	0
Aktivierbare Zuwendungen	0,00	0	0	0	0	0	0
Sonstige Investitionstätigkeit	0,00	0	0	0	0	0	0
<b>= Summe der Auszahlungen für Investitionstätigkeit</b>	<b>0,00</b>	<b>0</b>	<b>0</b>	<b>0</b>	<b>0</b>	<b>0</b>	<b>0</b>
<b>= Saldo aus Investitionstätigkeit (Summe Einzahlungen abzüglich Summe Auszahlungen für Investitionstätigkeit)</b>	<b>0,00</b>	<b>0</b>	<b>0</b>	<b>0</b>	<b>0</b>	<b>0</b>	<b>0</b>
<b>= Finanzierungsmittel-Überschuss / -Fehlbetrag (Summen Zeile 18 und 32)</b>	<b>-44.026,04</b>	<b>-47.200</b>	<b>-47.200</b>	<b>0</b>	<b>-47.200</b>	<b>-47.200</b>	<b>-47.200</b>
<b>Ein-, Auszahlungen aus Finanzierungstätigkeit</b>							

Hauptproduktbereich 4  
 Produktbereich 42  
 Buchungsprodukt 42450

Gesundheit und Sport  
 Sportförderung  
 Bewegungshalle

FB 2 Zentrale Aufgaben  
 Bauen und Planen

Einzahlungen und Auszahlungen	Rechnungs- ergebnis des Vorvorjahres	Ansatz des Vorjahres	Ansatz des Haushaltsjahres	Verpflichtungs- ermächtigungen	Ansatz des ersten Jahres der mittelfristigen Ergebnis- und Finanzplanung 2026 -Euro-	Ansatz des zweiten Jahres der mittelfristigen Ergebnis- und Finanzplanung 2027 -Euro-	Ansatz des dritten Jahres der mittelfristigen Ergebnis- und Finanzplanung 2028 -Euro-
	2023 -Euro-	2024 -Euro-	2025 -Euro-	-Euro-			
1	2	3	4	5	6	7	8
Einzahlungen; Aufnahme von Krediten und inneren Darlehen für Investitionstätigkeit	0,00	0	0	0	0	0	0
Auszahlungen; Tilgung von Krediten und Rückzahlungen von inneren Darlehen für Investitionstätigkeit	0,00	0	0	0	0	0	0
<b>Saldo aus Finanzierungstätigkeit</b>	<b>0,00</b>	<b>0</b>	<b>0</b>	<b>0</b>	<b>0</b>	<b>0</b>	<b>0</b>
<b>Finanzmittelveränderung (Summe Zeile 33 und 36)</b>	<b>-44.026,04</b>	<b>-47.200</b>	<b>-47.200</b>	<b>0</b>	<b>-47.200</b>	<b>-47.200</b>	<b>-47.200</b>

Hauptproduktbereich	5	<b>Teilhaushalt 2 Zentrale Aufgaben Planen und Bauen</b>	Herr Meyer
Produktbereich	51	Gestaltung der räumlichen Planung und Entwicklung	
Buchungsprodukt	51100	räumliche Planung und Entwicklung	FB 2 Zentrale Aufgaben Bauen und Planen

Produktklärung:  
 350.000 €  
 30.000 € BPlan 5 a Essen Ortskern Industriestraße

**Produktbeschreibung**

<b>Produkt</b>	51100000	räumliche Planung und Entwicklung
----------------	----------	-----------------------------------

**Produktbeschreibung**

Ortsplanung, Bauleitplanung, Flurbereinigungen, Gutachen und die Herstellung von Gewerbegebieten

<b>Empfänger</b>	<b>Allgemeine Ziele</b>
------------------	-------------------------

<b>Auftragsgrundlage</b>	<b>Zielgruppen</b>
--------------------------	--------------------

Baugesetzbuch Nds. Bauordnung NBauO

--	--

--	--

--	--

Hauptproduktbereich 5  
 Produktbereich 51  
 Buchungsprodukt 51100

Teilhaushalt 2 Zentrale Aufgaben Planen und Bauen  
 Gestaltung der räumlichen Planung und Entwicklung  
 räumliche Planung und Entwicklung  
 räumliche Planung und Entwicklung

Herr Meyer

FB 2 Zentrale Aufgaben  
 Bauen und Planen

B. Teilergebnishaushalt

Erträge- und Aufwendungen	Rechnungs- ergebnis des Vorvorjahres	Ansatz des Vorjahres	Ansatz des Haushaltsjahres	Ansatz des ersten Jahres der mittelfristigen Ergebnis- und Finanzplanung 2026	Ansatz des zweiten Jahres der mittelfristigen Ergebnis- und Finanzplanung 2027	Ansatz des dritten Jahres der mittelfristigen Ergebnis- und Finanzplanung 2028
1	2	3	4	5	6	7
<b>Ordentliche Erträge</b>						
Steuern und ähnliche Abgaben	0,00	0	0	0	0	0
Zuwendungen und allgemeine Umlagen	0,00	0	0	0	0	0
Auflösungserträge aus Sonderposten	14.345,29	14.300	14.300	14.300	14.300	14.300
sonstige Transfererträge	0,00	0	0	0	0	0
öffentlich-rechtliche Entgelte	0,00	0	0	0	0	0
privatrechtliche Entgelte	0,00	0	0	0	0	0
Kostenerstattungen und Kostenumlagen	17.421,84	10.000	10.000	10.000	10.000	10.000
Zinsen und ähnliche Finanzerträge	0,00	0	0	0	0	0
aktivierte Eigenleistungen	0,00	0	0	0	0	0
Bestandsveränderungen	0,00	0	0	0	0	0
sonstige ordentliche Erträge	0,00	0	0	0	0	0
<b>= Summe ordentliche Erträge</b>	<b>31.767,13</b>	<b>24.300</b>	<b>24.300</b>	<b>24.300</b>	<b>24.300</b>	<b>24.300</b>
<b>Ordentliche Aufwendungen</b>						
Personalaufwendungen	0,00	0	0	0	0	0
Versorgungsaufwendungen	0,00	0	0	0	0	0
Aufwendungen für Sach- und Dienstleistungen	97.724,83	300.000	380.000	200.000	200.000	200.000
Abschreibungen	0,00	0	0	0	0	0
Zinsen und ähnliche Aufwendungen	0,00	0	0	0	0	0
Transferaufwendungen	0,00	10.000	0	0	0	0
sonstige ordentliche Aufwendungen	0,00	0	0	0	0	0
<b>= Summe ordentliche Aufwendungen</b>	<b>97.724,83</b>	<b>310.000</b>	<b>380.000</b>	<b>200.000</b>	<b>200.000</b>	<b>200.000</b>
<b>= ordentliches Ergebnis (Summe ordentliche Erträge abzüglich Summe ordentliche Aufwendungen)</b>	<b>-65.957,70</b>	<b>-285.700</b>	<b>-355.700</b>	<b>-175.700</b>	<b>-175.700</b>	<b>-175.700</b>
außerordentliche Erträge	0,00	0	0	0	0	0
außerordentliche Aufwendungen	0,00	0	0	0	0	0
<b>= außerordentliches Ergebnis (außerordentliche Erträge abzüglich außerordentliche Aufwendungen)</b>	<b>0,00</b>	<b>0</b>	<b>0</b>	<b>0</b>	<b>0</b>	<b>0</b>
<b>Jahresergebnis (Saldo aus dem ordentlichen und dem außerordentlichen Ergebnis) Überschuss (+) /Fehlbetrag(-)</b>	<b>-65.957,70</b>	<b>-285.700</b>	<b>-355.700</b>	<b>-175.700</b>	<b>-175.700</b>	<b>-175.700</b>
Erträge aus internen Leistungsbeziehungen	0,00	0	0	0	0	0
Aufwendungen aus internen Leistungsbeziehungen	0,00	0	0	0	0	0
= Saldo aus internen Leistungsbeziehungen	0,00	0	0	0	0	0
<b>= Ergebnis unter Berücksichtigung der internen Leistungsbeziehungen</b>	<b>-65.957,70</b>	<b>-285.700</b>	<b>-355.700</b>	<b>-175.700</b>	<b>-175.700</b>	<b>-175.700</b>

Hauptproduktbereich 5  
 Produktbereich 51  
 Buchungsprodukt 51100

Gestaltung der räumlichen Planung und Entwicklung  
 räumliche Planung und Entwicklung  
 räumliche Planung und Entwicklung

FB 2 Zentrale Aufgaben  
 Bauen und Planen

C. Teilfinanzhaushalt

Einzahlungen und Auszahlungen	Rechnungs-	Ansatz	Ansatz	Verpflichtungs-	Ansatz des	Ansatz des	Ansatz des
	ergebnis	des Vorjahres	des	ermächtigungen	ersten Jahres	zweiten Jahres	dritten Jahres der
	des		Haushaltsjahres		der mittelfristigen	der mittelfristigen	mittelfristigen
	Vorjahres				Ergebnis- und	Ergebnis- und	Ergebnis- und
		2024	2025	-Euro-	Finanzplanung	Finanzplanung	Finanzplanung
	2023	-Euro-	-Euro-		2026	2027	2028
	-Euro-				-Euro-	-Euro-	-Euro-
1	2	3	4	5	6	7	8
<b>Einzahlungen aus laufender Verwaltungstätigkeit</b>							
Steuern und ähnliche Abgaben	0,00	0	0	0	0	0	0
Zuwendungen und allgemeine Umlagen	0,00	0	0	0	0	0	0
sonstige Transfereinzahlungen	0,00	0	0	0	0	0	0
öffentlich-rechtliche Entgelte	0,00	0	0	0	0	0	0
privatrechtliche Entgelte	0,00	0	0	0	0	0	0
Kostenerstattungen und Kostenumlagen	17.421,84	10.000	10.000	0	10.000	10.000	10.000
Zinsen und ähnliche Einzahlungen	0,00	0	0	0	0	0	0
Einzahlungen aus der Veräußerung geringwertiger Vermögensgegenstände	0,00	0	0	0	0	0	0
sonstige haushaltswirksame Einzahlungen	0,00	0	0	0	0	0	0
<b>= Summe der Einzahlungen aus laufender Verwaltungstätigkeit</b>	<b>17.421,84</b>	<b>10.000</b>	<b>10.000</b>	<b>0</b>	<b>10.000</b>	<b>10.000</b>	<b>10.000</b>
<b>Auszahlungen aus laufender Verwaltungstätigkeit</b>							
Personalauszahlungen	0,00	0	0	0	0	0	0
Versorgungsauszahlungen	0,00	0	0	0	0	0	0
Auszahlungen für Sach- und Dienstleistungen und für den Erwerb geringwertiger Vermögensgegenstände	97.724,83	300.000	380.000	0	200.000	200.000	200.000
Zinsen und ähnliche Auszahlungen	0,00	0	0	0	0	0	0
Transferauszahlungen	0,00	10.000	0	0	0	0	0
sonstige haushaltswirksame Auszahlungen	0,00	0	0	0	0	0	0
<b>= Summe der Auszahlungen aus laufender Verwaltungstätigkeit</b>	<b>97.724,83</b>	<b>310.000</b>	<b>380.000</b>	<b>0</b>	<b>200.000</b>	<b>200.000</b>	<b>200.000</b>
<b>= Saldo aus laufender Verwaltungstätigkeit (Summe der Einzahlungen abzüglich Summe der Auszahlungen aus laufender Verwaltungstätigkeit)</b>	<b>-80.302,99</b>	<b>-300.000</b>	<b>-370.000</b>	<b>0</b>	<b>-190.000</b>	<b>-190.000</b>	<b>-190.000</b>
<b>Einzahlungen für Investitionstätigkeit</b>							
Zuwendungen für Investitionstätigkeit	0,00	0	0	0	0	0	0
Beiträge u.ä. Entgelte für Investitionstätigkeit	0,00	0	0	0	0	0	0
Veräußerung von Sachvermögen	0,00	0	0	0	0	0	0
Veräußerung von Finanzvermögensanlagen	0,00	0	0	0	0	0	0
sonstige Investitionstätigkeit	0,00	0	0	0	0	0	0
<b>= Summe der Einzahlungen aus Investitionstätigkeit</b>	<b>0,00</b>	<b>0</b>	<b>0</b>	<b>0</b>	<b>0</b>	<b>0</b>	<b>0</b>
<b>Auszahlungen für Investitionstätigkeit</b>							
Erwerb von Grundstücken und Gebäuden	0,00	0	0	0	0	0	0
Baumaßnahmen	0,00	0	0	0	0	0	0
Erwerb von beweglichem Sachvermögen	0,00	0	0	0	0	0	0
Erwerb von Finanzvermögensanlagen	0,00	0	0	0	0	0	0
Aktivierbare Zuwendungen	0,00	0	0	0	0	0	0
Sonstige Investitionstätigkeit	0,00	0	0	0	0	0	0
<b>= Summe der Auszahlungen für Investitionstätigkeit</b>	<b>0,00</b>	<b>0</b>	<b>0</b>	<b>0</b>	<b>0</b>	<b>0</b>	<b>0</b>
<b>= Saldo aus Investitionstätigkeit (Summe Einzahlungen abzüglich Summe Auszahlungen für Investitionstätigkeit)</b>	<b>0,00</b>	<b>0</b>	<b>0</b>	<b>0</b>	<b>0</b>	<b>0</b>	<b>0</b>
<b>= Finanzierungsmittel-Überschuss / -Fehlbetrag (Summen Zeile 18 und 32)</b>	<b>-80.302,99</b>	<b>-300.000</b>	<b>-370.000</b>	<b>0</b>	<b>-190.000</b>	<b>-190.000</b>	<b>-190.000</b>
<b>Ein-, Auszahlungen aus Finanzierungstätigkeit</b>							

Hauptproduktbereich 5  
 Produktbereich 51  
 Buchungsprodukt 51100

**Teilhaushalt 2 Zentrale Aufgaben Planen und Bauen**

Herr Meyer

Gestaltung der räumlichen Planung und Entwicklung  
 räumliche Planung und Entwicklung  
 räumliche Planung und Entwicklung

FB 2 Zentrale Aufgaben  
 Bauen und Planen

Einzahlungen und Auszahlungen	Rechnungs- ergebnis des Vorvorjahres	Ansatz des Vorjahres	Ansatz des Haushaltsjahres	Verpflichtungs- ermächtigungen	Ansatz des ersten Jahres der mittelfristigen Ergebnis- und Finanzplanung 2026 -Euro-	Ansatz des zweiten Jahres der mittelfristigen Ergebnis- und Finanzplanung 2027 -Euro-	Ansatz des dritten Jahres der mittelfristigen Ergebnis- und Finanzplanung 2028 -Euro-
	2023 -Euro-	2024 -Euro-	2025 -Euro-	-Euro-			
1	2	3	4	5	6	7	8
Einzahlungen; Aufnahme von Krediten und inneren Darlehen für Investitionstätigkeit	0,00	0	0	0	0	0	0
Auszahlungen; Tilgung von Krediten und Rückzahlungen von inneren Darlehen für Investitionstätigkeit	0,00	0	0	0	0	0	0
<b>Saldo aus Finanzierungstätigkeit</b>	<b>0,00</b>	<b>0</b>	<b>0</b>	<b>0</b>	<b>0</b>	<b>0</b>	<b>0</b>
<b>Finanzmittelveränderung (Summe Zeile 33 und 36)</b>	<b>-80.302,99</b>	<b>-300.000</b>	<b>-370.000</b>	<b>0</b>	<b>-190.000</b>	<b>-190.000</b>	<b>-190.000</b>

Hauptproduktbereich	5	<b>Teilhaushalt 2 Zentrale Aufgaben Planen und Bauen</b>	Herr Meyer
Produktbereich	51	Gestaltung der räumlichen Planung und Entwicklung	
Buchungsprodukt	51120	räumliche Planung und Entwicklung Breitbandausbau	FB 2 Zentrale Aufgaben Bauen und Planen

**Produktbeschreibung**

<b>Produkt</b>	51120000	Breitbandausbau
----------------	----------	-----------------

**Produktbeschreibung**

Mittel für Herstellung vom Ausbau des Breitbandnetzes in der Gemeinde Essen. Es werden Zuschüsse an den Landkreis für gezahlt, der Auftraggeber der Maßnahmen ist.

<b>Empfänger</b>	<b>Allgemeine Ziele</b>
------------------	-------------------------

<b>Auftragsgrundlage</b>	<b>Zielgruppen</b>
--------------------------	--------------------

Vereinbarung mit Landkreis Cloppenburg Kreis- und Ratsbeschlüsse

--	--

--	--

--	--

Hauptproduktbereich 5  
 Produktbereich 51  
 Buchungsprodukt 51120

Teilhaushalt 2 Zentrale Aufgaben Planen und Bauen  
 Gestaltung der räumlichen Planung und Entwicklung  
 räumliche Planung und Entwicklung  
 Breitbandausbau

Herr Meyer

FB 2 Zentrale Aufgaben  
 Bauen und Planen

B. Teilergebnishaushalt

Erträge- und Aufwendungen	Rechnungs- ergebnis des Vorvorjahres	Ansatz des Vorjahres	Ansatz des Haushaltsjahres	Ansatz des ersten Jahres der mittelfristigen Ergebnis- und Finanzplanung 2026	Ansatz des zweiten Jahres der mittelfristigen Ergebnis- und Finanzplanung 2027	Ansatz des dritten Jahres der mittelfristigen Ergebnis- und Finanzplanung 2028
	2023 -Euro-	2024 -Euro-	2025 -Euro-	-Euro-	-Euro-	-Euro-
1	2	3	4	5	6	7
<b>Ordentliche Erträge</b>						
Steuern und ähnliche Abgaben	0,00	0	0	0	0	0
Zuwendungen und allgemeine Umlagen	0,00	0	0	0	0	0
Auflösungserträge aus Sonderposten	0,00	0	0	0	0	0
sonstige Transfererträge	0,00	0	0	0	0	0
öffentlich-rechtliche Entgelte	0,00	0	0	0	0	0
privatrechtliche Entgelte	0,00	0	0	0	0	0
Kostenerstattungen und Kostenumlagen	0,00	0	0	0	0	0
Zinsen und ähnliche Finanzerträge	0,00	0	0	0	0	0
aktivierte Eigenleistungen	0,00	0	0	0	0	0
Bestandsveränderungen	0,00	0	0	0	0	0
sonstige ordentliche Erträge	0,00	0	0	0	0	0
<b>= Summe ordentliche Erträge</b>	<b>0,00</b>	<b>0</b>	<b>0</b>	<b>0</b>	<b>0</b>	<b>0</b>
<b>Ordentliche Aufwendungen</b>						
Personalaufwendungen	0,00	0	0	0	0	0
Versorgungsaufwendungen	0,00	0	0	0	0	0
Aufwendungen für Sach- und Dienstleistungen	0,00	0	0	0	0	0
Abschreibungen	16.508,64	12.300	16.500	16.500	16.500	16.500
Zinsen und ähnliche Aufwendungen	0,00	0	0	0	0	0
Transferaufwendungen	0,00	0	0	0	0	0
sonstige ordentliche Aufwendungen	0,00	0	0	0	0	0
<b>= Summe ordentliche Aufwendungen</b>	<b>16.508,64</b>	<b>12.300</b>	<b>16.500</b>	<b>16.500</b>	<b>16.500</b>	<b>16.500</b>
<b>= ordentliches Ergebnis (Summe ordentliche Erträge abzüglich Summe ordentliche Aufwendungen)</b>	<b>-16.508,64</b>	<b>-12.300</b>	<b>-16.500</b>	<b>-16.500</b>	<b>-16.500</b>	<b>-16.500</b>
außerordentliche Erträge	0,00	0	0	0	0	0
außerordentliche Aufwendungen	0,00	0	0	0	0	0
<b>= außerordentliches Ergebnis (außerordentliche Erträge abzüglich außerordentliche Aufwendungen)</b>	<b>0,00</b>	<b>0</b>	<b>0</b>	<b>0</b>	<b>0</b>	<b>0</b>
<b>Jahresergebnis (Saldo aus dem ordentlichen und dem außerordentlichen Ergebnis) Überschuss (+) /Fehlbetrag(-)</b>	<b>-16.508,64</b>	<b>-12.300</b>	<b>-16.500</b>	<b>-16.500</b>	<b>-16.500</b>	<b>-16.500</b>
Erträge aus internen Leistungsbeziehungen	0,00	0	0	0	0	0
Aufwendungen aus internen Leistungsbeziehungen	0,00	0	0	0	0	0
= Saldo aus internen Leistungsbeziehungen	0,00	0	0	0	0	0
<b>= Ergebnis unter Berücksichtigung der internen Leistungsbeziehungen</b>	<b>-16.508,64</b>	<b>-12.300</b>	<b>-16.500</b>	<b>-16.500</b>	<b>-16.500</b>	<b>-16.500</b>



Hauptproduktbereich 5  
 Produktbereich 51  
 Buchungsprodukt 51120

Gestaltung der räumlichen Planung und Entwicklung  
 räumliche Planung und Entwicklung  
 Breitbandausbau

FB 2 Zentrale Aufgaben  
 Bauen und Planen

C. Teilfinanzhaushalt

Einzahlungen und Auszahlungen	Rechnungs-	Ansatz	Ansatz	Verpflichtungs-	Ansatz des	Ansatz des	Ansatz des
	ergebnis	des Vorjahres	des	ermächtigungen	ersten Jahres	zweiten Jahres	dritten Jahres der
	des		Haushaltsjahres		der mittelfristigen	der mittelfristigen	mittelfristigen
	Vorvorjahres				Ergebnis- und	Ergebnis- und	Ergebnis- und
	2023	2024	2025	-Euro-	Finanzplanung	Finanzplanung	Finanzplanung
	-Euro-	-Euro-	-Euro-		2026	2027	2028
					-Euro-	-Euro-	-Euro-
1	2	3	4	5	6	7	8
<b>Einzahlungen aus laufender Verwaltungstätigkeit</b>							
Steuern und ähnliche Abgaben	0,00	0	0	0	0	0	0
Zuwendungen und allgemeine Umlagen	0,00	0	0	0	0	0	0
sonstige Transfereinzahlungen	0,00	0	0	0	0	0	0
öffentlich-rechtliche Entgelte	0,00	0	0	0	0	0	0
privatrechtliche Entgelte	0,00	0	0	0	0	0	0
Kostenerstattungen und Kostenumlagen	0,00	0	0	0	0	0	0
Zinsen und ähnliche Einzahlungen	0,00	0	0	0	0	0	0
Einzahlungen aus der Veräußerung geringwertiger Vermögensgegenstände	0,00	0	0	0	0	0	0
sonstige haushaltswirksame Einzahlungen	0,00	0	0	0	0	0	0
<b>= Summe der Einzahlungen aus laufender Verwaltungstätigkeit</b>	<b>0,00</b>	<b>0</b>	<b>0</b>	<b>0</b>	<b>0</b>	<b>0</b>	<b>0</b>
<b>Auszahlungen aus laufender Verwaltungstätigkeit</b>							
Personalauszahlungen	0,00	0	0	0	0	0	0
Versorgungsauszahlungen	0,00	0	0	0	0	0	0
Auszahlungen für Sach- und Dienstleistungen und für den Erwerb geringwertiger Vermögensgegenstände	0,00	0	0	0	0	0	0
Zinsen und ähnliche Auszahlungen	0,00	0	0	0	0	0	0
Transferauszahlungen	0,00	0	0	0	0	0	0
sonstige haushaltswirksame Auszahlungen	0,00	0	0	0	0	0	0
<b>= Summe der Auszahlungen aus laufender Verwaltungstätigkeit</b>	<b>0,00</b>	<b>0</b>	<b>0</b>	<b>0</b>	<b>0</b>	<b>0</b>	<b>0</b>
<b>= Saldo aus laufender Verwaltungstätigkeit (Summe der Einzahlungen abzüglich Summe der Auszahlungen aus laufender Verwaltungstätigkeit)</b>	<b>0,00</b>	<b>0</b>	<b>0</b>	<b>0</b>	<b>0</b>	<b>0</b>	<b>0</b>
<b>Einzahlungen für Investitionstätigkeit</b>							
Zuwendungen für Investitionstätigkeit	0,00	0	0	0	0	0	0
Beiträge u.ä. Entgelte für Investitionstätigkeit	0,00	0	0	0	0	0	0
Veräußerung von Sachvermögen	0,00	0	0	0	0	0	0
Veräußerung von Finanzvermögensanlagen	0,00	0	0	0	0	0	0
sonstige Investitionstätigkeit	0,00	0	0	0	0	0	0
<b>= Summe der Einzahlungen aus Investitionstätigkeit</b>	<b>0,00</b>	<b>0</b>	<b>0</b>	<b>0</b>	<b>0</b>	<b>0</b>	<b>0</b>
<b>Auszahlungen für Investitionstätigkeit</b>							
Erwerb von Grundstücken und Gebäuden	0,00	0	0	0	0	0	0
Baumaßnahmen	0,00	0	0	0	0	0	0
Erwerb von beweglichem Sachvermögen	0,00	0	0	0	0	0	0
Erwerb von Finanzvermögensanlagen	0,00	0	0	0	0	0	0
Aktivierbare Zuwendungen	860,89	704.000	1.420.000	0	0	0	0
Sonstige Investitionstätigkeit	0,00	0	0	0	0	0	0
<b>= Summe der Auszahlungen für Investitionstätigkeit</b>	<b>860,89</b>	<b>704.000</b>	<b>1.420.000</b>	<b>0</b>	<b>0</b>	<b>0</b>	<b>0</b>
<b>= Saldo aus Investitionstätigkeit (Summe Einzahlungen abzüglich Summe Auszahlungen für Investitionstätigkeit)</b>	<b>-860,89</b>	<b>-704.000</b>	<b>-1.420.000</b>	<b>0</b>	<b>0</b>	<b>0</b>	<b>0</b>
<b>= Finanzierungsmittel-Überschuss / -Fehlbetrag (Summen Zeile 18 und 32)</b>	<b>-860,89</b>	<b>-704.000</b>	<b>-1.420.000</b>	<b>0</b>	<b>0</b>	<b>0</b>	<b>0</b>
<b>Ein-, Auszahlungen aus Finanzierungstätigkeit</b>							

Hauptproduktbereich 5  
 Produktbereich 51  
 Buchungsprodukt 51120

**Teilhaushalt 2 Zentrale Aufgaben Planen und Bauen**

Gestaltung der räumlichen Planung und Entwicklung  
 räumliche Planung und Entwicklung  
 Breitbandausbau

Herr Meyer

FB 2 Zentrale Aufgaben  
 Bauen und Planen

Einzahlungen und Auszahlungen	Rechnungs- ergebnis des Vorvorjahres	Ansatz des Vorjahres	Ansatz des Haushaltsjahres	Verpflichtungs- ermächtigungen	Ansatz des ersten Jahres der mittelfristigen Ergebnis- und Finanzplanung 2026 -Euro-	Ansatz des zweiten Jahres der mittelfristigen Ergebnis- und Finanzplanung 2027 -Euro-	Ansatz des dritten Jahres der mittelfristigen Ergebnis- und Finanzplanung 2028 -Euro-
	2023 -Euro-	2024 -Euro-	2025 -Euro-	-Euro-			
1	2	3	4	5	6	7	8
Einzahlungen; Aufnahme von Krediten und inneren Darlehen für Investitionstätigkeit	0,00	0	0	0	0	0	0
Auszahlungen; Tilgung von Krediten und Rückzahlungen von inneren Darlehen für Investitionstätigkeit	0,00	0	0	0	0	0	0
<b>Saldo aus Finanzierungstätigkeit</b>	<b>0,00</b>	<b>0</b>	<b>0</b>	<b>0</b>	<b>0</b>	<b>0</b>	<b>0</b>
<b>Finanzmittelveränderung (Summe Zeile 33 und 36)</b>	<b>-860,89</b>	<b>-704.000</b>	<b>-1.420.000</b>	<b>0</b>	<b>0</b>	<b>0</b>	<b>0</b>

Hauptproduktbereich	5	<b>Teilhaushalt 2 Zentrale Aufgaben Planen und Bauen</b>	Herr Meyer
Produktbereich	51	Gestaltung der räumlichen Planung und Entwicklung	
Buchungsprodukt	51130	räumliche Planung und Entwicklung	
		Grundstücksverwaltung	FB 2 Zentrale Aufgaben Bauen und Planen

**Produktbeschreibung**

<b>Produkt</b>	51130000	<b>Grundstücksverwaltung</b>
----------------	----------	------------------------------

**Produktbeschreibung**

dient dem An- und Verkauf von Grundstücken. Der Verkauf von Baugrundstücken erfolgt über das Produkt 5221 Wohnungsbau

<b>Empfänger</b>	<b>Allgemeine Ziele</b>
------------------	-------------------------

<b>Auftragsgrundlage</b>	<b>Zielgruppen</b>
--------------------------	--------------------

--	--

--	--

--	--

Hauptproduktbereich 5  
 Produktbereich 51  
 Buchungsprodukt 51130

Teilhaushalt 2 Zentrale Aufgaben Planen und Bauen  
 Gestaltung der räumlichen Planung und Entwicklung  
 räumliche Planung und Entwicklung  
 Grundstücksverwaltung

Herr Meyer

FB 2 Zentrale Aufgaben  
 Bauen und Planen

B. Teilergebnishaushalt

Erträge- und Aufwendungen	Rechnungs- ergebnis des Vorvorjahres	Ansatz des Vorjahres	Ansatz des Haushaltsjahres	Ansatz des ersten Jahres der mittelfristigen Ergebnis- und Finanzplanung 2026	Ansatz des zweiten Jahres der mittelfristigen Ergebnis- und Finanzplanung 2027	Ansatz des dritten Jahres der mittelfristigen Ergebnis- und Finanzplanung 2028
1	2023 -Euro-	2024 -Euro-	2025 -Euro-	2026 -Euro-	2027 -Euro-	2028 -Euro-
1	2	3	4	5	6	7
<b>Ordentliche Erträge</b>						
Steuern und ähnliche Abgaben	0,00	0	0	0	0	0
Zuwendungen und allgemeine Umlagen	0,00	0	0	0	0	0
Auflösungserträge aus Sonderposten	0,00	0	0	0	0	0
sonstige Transfererträge	0,00	0	0	0	0	0
öffentlich-rechtliche Entgelte	0,00	0	0	0	0	0
privatrechtliche Entgelte	0,00	0	0	0	0	0
Kostenerstattungen und Kostenumlagen	0,00	0	0	0	0	0
Zinsen und ähnliche Finanzerträge	0,00	0	0	0	0	0
aktivierte Eigenleistungen	0,00	0	0	0	0	0
Bestandsveränderungen	0,00	0	0	0	0	0
sonstige ordentliche Erträge	0,00	0	0	0	0	0
<b>= Summe ordentliche Erträge</b>	<b>0,00</b>	<b>0</b>	<b>0</b>	<b>0</b>	<b>0</b>	<b>0</b>
<b>Ordentliche Aufwendungen</b>						
Personalaufwendungen	0,00	0	0	0	0	0
Versorgungsaufwendungen	0,00	0	0	0	0	0
Aufwendungen für Sach- und Dienstleistungen	0,00	0	0	0	0	0
Abschreibungen	2.541,67	0	0	0	0	0
Zinsen und ähnliche Aufwendungen	0,00	0	0	0	0	0
Transferaufwendungen	0,00	0	0	0	0	0
sonstige ordentliche Aufwendungen	0,00	0	0	0	0	0
<b>= Summe ordentliche Aufwendungen</b>	<b>2.541,67</b>	<b>0</b>	<b>0</b>	<b>0</b>	<b>0</b>	<b>0</b>
<b>= ordentliches Ergebnis (Summe ordentliche Erträge abzüglich Summe ordentliche Aufwendungen)</b>	<b>-2.541,67</b>	<b>0</b>	<b>0</b>	<b>0</b>	<b>0</b>	<b>0</b>
außerordentliche Erträge	25.208,65	300.000	1.000.000	0	0	0
außerordentliche Aufwendungen	0,00	100.000	1.000.000	0	0	0
<b>= außerordentliches Ergebnis (außerordentliche Erträge abzüglich außerordentliche Aufwendungen)</b>	<b>25.208,65</b>	<b>200.000</b>	<b>0</b>	<b>0</b>	<b>0</b>	<b>0</b>
<b>Jahresergebnis (Saldo aus dem ordentlichen und dem außerordentlichen Ergebnis) Überschuss (+) /Fehlbetrag(-)</b>	<b>22.666,98</b>	<b>200.000</b>	<b>0</b>	<b>0</b>	<b>0</b>	<b>0</b>
Erträge aus internen Leistungsbeziehungen	0,00	0	0	0	0	0
Aufwendungen aus internen Leistungsbeziehungen	0,00	0	0	0	0	0
= Saldo aus internen Leistungsbeziehungen	0,00	0	0	0	0	0
<b>= Ergebnis unter Berücksichtigung der internen Leistungsbeziehungen</b>	<b>22.666,98</b>	<b>200.000</b>	<b>0</b>	<b>0</b>	<b>0</b>	<b>0</b>

Hauptproduktbereich 5  
 Produktbereich 51  
 Buchungsprodukt 51130

Gestaltung der räumlichen Planung und Entwicklung  
 räumliche Planung und Entwicklung  
 Grundstücksverwaltung

FB 2 Zentrale Aufgaben  
 Bauen und Planen

C. Teilfinanzhaushalt

Einzahlungen und Auszahlungen	Rechnungs-	Ansatz	Ansatz	Verpflichtungs-	Ansatz des	Ansatz des	Ansatz des
	ergebnis	des Vorjahres	des	ermächtigungen	ersten Jahres	zweiten Jahres	dritten Jahres der
	des		Haushaltsjahres		der mittelfristigen	der mittelfristigen	mittelfristigen
	Vorvorjahres				Ergebnis- und	Ergebnis- und	Ergebnis- und
	2023	2024	2025	-Euro-	Finanzplanung	Finanzplanung	Finanzplanung
	-Euro-	-Euro-	-Euro-		2026	2027	2028
					-Euro-	-Euro-	-Euro-
1	2	3	4	5	6	7	8
<b>Einzahlungen aus laufender Verwaltungstätigkeit</b>							
Steuern und ähnliche Abgaben	0,00	0	0	0	0	0	0
Zuwendungen und allgemeine Umlagen	0,00	0	0	0	0	0	0
sonstige Transfereinzahlungen	0,00	0	0	0	0	0	0
öffentlich-rechtliche Entgelte	0,00	0	0	0	0	0	0
privatrechtliche Entgelte	0,00	0	0	0	0	0	0
Kostenerstattungen und Kostenumlagen	0,00	0	0	0	0	0	0
Zinsen und ähnliche Einzahlungen	0,00	0	0	0	0	0	0
Einzahlungen aus der Veräußerung geringwertiger Vermögensgegenstände	0,00	0	0	0	0	0	0
sonstige haushaltswirksame Einzahlungen	0,00	0	0	0	0	0	0
<b>= Summe der Einzahlungen aus laufender Verwaltungstätigkeit</b>	<b>0,00</b>	<b>0</b>	<b>0</b>	<b>0</b>	<b>0</b>	<b>0</b>	<b>0</b>
<b>Auszahlungen aus laufender Verwaltungstätigkeit</b>							
Personalauszahlungen	0,00	0	0	0	0	0	0
Versorgungsauszahlungen	0,00	0	0	0	0	0	0
Auszahlungen für Sach- und Dienstleistungen und für den Erwerb geringwertiger Vermögensgegenstände	0,00	0	0	0	0	0	0
Zinsen und ähnliche Auszahlungen	0,00	0	0	0	0	0	0
Transferauszahlungen	0,00	0	0	0	0	0	0
sonstige haushaltswirksame Auszahlungen	0,00	0	0	0	0	0	0
<b>= Summe der Auszahlungen aus laufender Verwaltungstätigkeit</b>	<b>0,00</b>	<b>0</b>	<b>0</b>	<b>0</b>	<b>0</b>	<b>0</b>	<b>0</b>
<b>= Saldo aus laufender Verwaltungstätigkeit (Summe der Einzahlungen abzüglich Summe der Auszahlungen aus laufender Verwaltungstätigkeit)</b>	<b>0,00</b>	<b>0</b>	<b>0</b>	<b>0</b>	<b>0</b>	<b>0</b>	<b>0</b>
<b>Einzahlungen für Investitionstätigkeit</b>							
Zuwendungen für Investitionstätigkeit	0,00	0	0	0	0	0	0
Beiträge u.ä. Entgelte für Investitionstätigkeit	0,00	0	0	0	0	0	0
Veräußerung von Sachvermögen	80.128,50	300.000	1.000.000	0	0	0	0
Veräußerung von Finanzvermögensanlagen	0,00	0	0	0	0	0	0
sonstige Investitionstätigkeit	0,00	0	0	0	0	0	0
<b>= Summe der Einzahlungen aus Investitionstätigkeit</b>	<b>80.128,50</b>	<b>300.000</b>	<b>1.000.000</b>	<b>0</b>	<b>0</b>	<b>0</b>	<b>0</b>
<b>Auszahlungen für Investitionstätigkeit</b>							
Erwerb von Grundstücken und Gebäuden	2.419.451,81	500.000	2.800.000	0	500.000	500.000	0
Baumaßnahmen	0,00	0	0	0	0	0	0
Erwerb von beweglichem Sachvermögen	0,00	0	0	0	0	0	0
Erwerb von Finanzvermögensanlagen	0,00	0	0	0	0	0	0
Aktivierbare Zuwendungen	82.933,57	40.000	100.000	0	100.000	100.000	100.000
Sonstige Investitionstätigkeit	0,00	0	0	0	0	0	0
<b>= Summe der Auszahlungen für Investitionstätigkeit</b>	<b>2.502.385,38</b>	<b>540.000</b>	<b>2.900.000</b>	<b>0</b>	<b>600.000</b>	<b>600.000</b>	<b>100.000</b>
<b>= Saldo aus Investitionstätigkeit (Summe Einzahlungen abzüglich Summe Auszahlungen für Investitionstätigkeit)</b>	<b>-2.422.256,88</b>	<b>-240.000</b>	<b>-1.900.000</b>	<b>0</b>	<b>-600.000</b>	<b>-600.000</b>	<b>-100.000</b>
<b>= Finanzierungsmittel-Überschuss / -Fehlbetrag (Summen Zeile 18 und 32)</b>	<b>-2.422.256,88</b>	<b>-240.000</b>	<b>-1.900.000</b>	<b>0</b>	<b>-600.000</b>	<b>-600.000</b>	<b>-100.000</b>
<b>Ein-, Auszahlungen aus Finanzierungstätigkeit</b>							

Teilhaushalt 2 Zentrale Aufgaben Planen und Bauen

Herr Meyer

Hauptproduktbereich 5  
 Produktbereich 51  
 Buchungsprodukt 51130

Gestaltung der räumlichen Planung und Entwicklung  
 räumliche Planung und Entwicklung  
 Grundstücksverwaltung

FB 2 Zentrale Aufgaben  
 Bauen und Planen

Einzahlungen und Auszahlungen	Rechnungs- ergebnis des Vorvorjahres	Ansatz des Vorjahres	Ansatz des Haushaltsjahres	Verpflichtungs- ermächtigungen	Ansatz des ersten Jahres der mittelfristigen Ergebnis- und Finanzplanung 2026 -Euro-	Ansatz des zweiten Jahres der mittelfristigen Ergebnis- und Finanzplanung 2027 -Euro-	Ansatz des dritten Jahres der mittelfristigen Ergebnis- und Finanzplanung 2028 -Euro-
	2023 -Euro-	2024 -Euro-	2025 -Euro-	-Euro-			
1	2	3	4	5	6	7	8
Einzahlungen; Aufnahme von Krediten und inneren Darlehen für Investitionstätigkeit	0,00	0	0	0	0	0	0
Auszahlungen; Tilgung von Krediten und Rückzahlungen von inneren Darlehen für Investitionstätigkeit	0,00	0	0	0	0	0	0
<b>Saldo aus Finanzierungstätigkeit</b>	<b>0,00</b>	<b>0</b>	<b>0</b>	<b>0</b>	<b>0</b>	<b>0</b>	<b>0</b>
<b>Finanzmittelveränderung (Summe Zeile 33 und 36)</b>	<b>-2.422.256,88</b>	<b>-240.000</b>	<b>-1.900.000</b>	<b>0</b>	<b>-600.000</b>	<b>-600.000</b>	<b>-100.000</b>

Hauptproduktbereich	5	<b>Teilhaushalt 2 Zentrale Aufgaben Planen und Bauen</b>	Herr Meyer
Produktbereich	51	Gestaltung der räumlichen Planung und Entwicklung	
Buchungsprodukt	51140	räumliche Planung und Entwicklung Gewerbegebiet	FB 2 Zentrale Aufgaben Bauen und Planen

**Produktbeschreibung**

Produkt	51140000	Gewerbegebiet
---------	----------	---------------

**Produktbeschreibung**

Kosten für die Herstellung von Gewerbegebieten

<b>Empfänger</b>	<b>Allgemeine Ziele</b>
------------------	-------------------------

<b>Auftragsgrundlage</b>	<b>Zielgruppen</b>
--------------------------	--------------------

Ratsbeschluss	
---------------	--

--

--

Hauptproduktbereich 5  
 Produktbereich 51  
 Buchungsprodukt 51140

Teilhaushalt 2 Zentrale Aufgaben Planen und Bauen  
 Gestaltung der räumlichen Planung und Entwicklung  
 räumliche Planung und Entwicklung  
 Gewerbegebiet

Herr Meyer

FB 2 Zentrale Aufgaben  
 Bauen und Planen

B. Teilergebnishaushalt

Erträge- und Aufwendungen	Rechnungs- ergebnis des Vorjahres	Ansatz des Vorjahres	Ansatz des Haushaltsjahres	Ansatz des ersten Jahres der mittelfristigen Ergebnis- und Finanzplanung 2026	Ansatz des zweiten Jahres der mittelfristigen Ergebnis- und Finanzplanung 2027	Ansatz des dritten Jahres der mittelfristigen Ergebnis- und Finanzplanung 2028
1	2023 -Euro-	2024 -Euro-	2025 -Euro-	-Euro-	-Euro-	-Euro-
1	2	3	4	5	6	7
<b>Ordentliche Erträge</b>						
Steuern und ähnliche Abgaben	0,00	0	0	0	0	0
Zuwendungen und allgemeine Umlagen	0,00	0	0	0	0	0
Auflösungserträge aus Sonderposten	12.450,47	6.400	12.400	12.400	12.400	12.400
sonstige Transfererträge	0,00	0	0	0	0	0
öffentlich-rechtliche Entgelte	0,00	0	0	0	0	0
privatrechtliche Entgelte	0,00	0	0	0	0	0
Kostenerstattungen und Kostenumlagen	0,00	0	0	0	0	0
Zinsen und ähnliche Finanzerträge	0,00	0	0	0	0	0
aktivierte Eigenleistungen	0,00	0	0	0	0	0
Bestandsveränderungen	0,00	0	0	0	0	0
sonstige ordentliche Erträge	0,00	0	0	0	0	0
<b>= Summe ordentliche Erträge</b>	<b>12.450,47</b>	<b>6.400</b>	<b>12.400</b>	<b>12.400</b>	<b>12.400</b>	<b>12.400</b>
<b>Ordentliche Aufwendungen</b>						
Personalaufwendungen	0,00	0	0	0	0	0
Versorgungsaufwendungen	0,00	0	0	0	0	0
Aufwendungen für Sach- und Dienstleistungen	0,00	0	0	0	0	0
Abschreibungen	25.013,04	11.300	24.000	24.000	24.000	24.000
Zinsen und ähnliche Aufwendungen	0,00	0	0	0	0	0
Transferaufwendungen	0,00	0	0	0	0	0
sonstige ordentliche Aufwendungen	0,00	0	0	0	0	0
<b>= Summe ordentliche Aufwendungen</b>	<b>25.013,04</b>	<b>11.300</b>	<b>24.000</b>	<b>24.000</b>	<b>24.000</b>	<b>24.000</b>
<b>= ordentliches Ergebnis (Summe ordentliche Erträge abzüglich Summe ordentliche Aufwendungen)</b>	<b>-12.562,57</b>	<b>-4.900</b>	<b>-11.600</b>	<b>-11.600</b>	<b>-11.600</b>	<b>-11.600</b>
außerordentliche Erträge	588.583,52	180.000	95.000	95.000	95.000	95.000
außerordentliche Aufwendungen	0,00	180.000	95.000	95.000	95.000	95.000
<b>= außerordentliches Ergebnis (außerordentliche Erträge abzüglich außerordentliche Aufwendungen)</b>	<b>588.583,52</b>	<b>0</b>	<b>0</b>	<b>0</b>	<b>0</b>	<b>0</b>
<b>Jahresergebnis (Saldo aus dem ordentlichen und dem außerordentlichen Ergebnis) Überschuss (+) /Fehlbetrag(-)</b>	<b>576.020,95</b>	<b>-4.900</b>	<b>-11.600</b>	<b>-11.600</b>	<b>-11.600</b>	<b>-11.600</b>
Erträge aus internen Leistungsbeziehungen	0,00	0	0	0	0	0
Aufwendungen aus internen Leistungsbeziehungen	0,00	0	0	0	0	0
= Saldo aus internen Leistungsbeziehungen	0,00	0	0	0	0	0
<b>= Ergebnis unter Berücksichtigung der internen Leistungsbeziehungen</b>	<b>576.020,95</b>	<b>-4.900</b>	<b>-11.600</b>	<b>-11.600</b>	<b>-11.600</b>	<b>-11.600</b>



Hauptproduktbereich 5  
 Produktbereich 51  
 Buchungsprodukt 51140

Gestaltung der räumlichen Planung und Entwicklung  
 räumliche Planung und Entwicklung  
 Gewerbegebiet

FB 2 Zentrale Aufgaben  
 Bauen und Planen

C. Teilfinanzhaushalt

Einzahlungen und Auszahlungen	Rechnungs-	Ansatz	Ansatz	Verpflichtungs-	Ansatz des	Ansatz des	Ansatz des
	ergebnis	des Vorjahres	des	ermächtigungen	ersten Jahres	zweiten Jahres	dritten Jahres der
	des		Haushaltsjahres		der mittelfristigen	der mittelfristigen	mittelfristigen
	Vorvorjahres				Ergebnis- und	Ergebnis- und	Ergebnis- und
	2023	2024	2025	-Euro-	Finanzplanung	Finanzplanung	Finanzplanung
	-Euro-	-Euro-	-Euro-		2026	2027	2028
					-Euro-	-Euro-	-Euro-
1	2	3	4	5	6	7	8
<b>Einzahlungen aus laufender Verwaltungstätigkeit</b>							
Steuern und ähnliche Abgaben	0,00	0	0	0	0	0	0
Zuwendungen und allgemeine Umlagen	0,00	0	0	0	0	0	0
sonstige Transfereinzahlungen	0,00	0	0	0	0	0	0
öffentlich-rechtliche Entgelte	0,00	0	0	0	0	0	0
privatrechtliche Entgelte	0,00	0	0	0	0	0	0
Kostenerstattungen und Kostenumlagen	0,00	0	0	0	0	0	0
Zinsen und ähnliche Einzahlungen	0,00	0	0	0	0	0	0
Einzahlungen aus der Veräußerung geringwertiger Vermögensgegenstände	0,00	0	0	0	0	0	0
sonstige haushaltswirksame Einzahlungen	0,00	0	0	0	0	0	0
<b>= Summe der Einzahlungen aus laufender Verwaltungstätigkeit</b>	<b>0,00</b>	<b>0</b>	<b>0</b>	<b>0</b>	<b>0</b>	<b>0</b>	<b>0</b>
<b>Auszahlungen aus laufender Verwaltungstätigkeit</b>							
Personalauszahlungen	0,00	0	0	0	0	0	0
Versorgungsauszahlungen	0,00	0	0	0	0	0	0
Auszahlungen für Sach- und Dienstleistungen und für den Erwerb geringwertiger Vermögensgegenstände	0,00	0	0	0	0	0	0
Zinsen und ähnliche Auszahlungen	0,00	0	0	0	0	0	0
Transferauszahlungen	0,00	0	0	0	0	0	0
sonstige haushaltswirksame Auszahlungen	0,00	0	0	0	0	0	0
<b>= Summe der Auszahlungen aus laufender Verwaltungstätigkeit</b>	<b>0,00</b>	<b>0</b>	<b>0</b>	<b>0</b>	<b>0</b>	<b>0</b>	<b>0</b>
<b>= Saldo aus laufender Verwaltungstätigkeit (Summe der Einzahlungen abzüglich Summe der Auszahlungen aus laufender Verwaltungstätigkeit)</b>	<b>0,00</b>	<b>0</b>	<b>0</b>	<b>0</b>	<b>0</b>	<b>0</b>	<b>0</b>
<b>Einzahlungen für Investitionstätigkeit</b>							
Zuwendungen für Investitionstätigkeit	1.170.472,87	0	0	0	0	0	0
Beiträge u.ä. Entgelte für Investitionstätigkeit	0,00	0	0	0	0	0	0
Veräußerung von Sachvermögen	1.461.476,30	180.000	95.000	0	95.000	95.000	95.000
Veräußerung von Finanzvermögensanlagen	0,00	0	0	0	0	0	0
sonstige Investitionstätigkeit	0,00	0	0	0	0	0	0
<b>= Summe der Einzahlungen aus Investitionstätigkeit</b>	<b>2.631.949,17</b>	<b>180.000</b>	<b>95.000</b>	<b>0</b>	<b>95.000</b>	<b>95.000</b>	<b>95.000</b>
<b>Auszahlungen für Investitionstätigkeit</b>							
Erwerb von Grundstücken und Gebäuden	15.883,46	0	0	0	0	0	0
Baumaßnahmen	80.105,32	0	0	0	0	0	0
Erwerb von beweglichem Sachvermögen	0,00	0	0	0	0	0	0
Erwerb von Finanzvermögensanlagen	0,00	0	0	0	0	0	0
Aktivierbare Zuwendungen	0,00	100.000	0	0	0	0	0
Sonstige Investitionstätigkeit	0,00	0	0	0	0	0	0
<b>= Summe der Auszahlungen für Investitionstätigkeit</b>	<b>95.988,78</b>	<b>100.000</b>	<b>0</b>	<b>0</b>	<b>0</b>	<b>0</b>	<b>0</b>
<b>= Saldo aus Investitionstätigkeit (Summe Einzahlungen abzüglich Summe Auszahlungen für Investitionstätigkeit)</b>	<b>2.535.960,39</b>	<b>80.000</b>	<b>95.000</b>	<b>0</b>	<b>95.000</b>	<b>95.000</b>	<b>95.000</b>
<b>= Finanzierungsmittel-Überschuss / -Fehlbetrag (Summen Zeile 18 und 32)</b>	<b>2.535.960,39</b>	<b>80.000</b>	<b>95.000</b>	<b>0</b>	<b>95.000</b>	<b>95.000</b>	<b>95.000</b>
<b>Ein-, Auszahlungen aus Finanzierungstätigkeit</b>							

Teilhaushalt 2 Zentrale Aufgaben Planen und Bauen

Herr Meyer

Hauptproduktbereich 5  
 Produktbereich 51  
 Buchungsprodukt 51140

Gestaltung der räumlichen Planung und Entwicklung  
 räumliche Planung und Entwicklung  
 Gewerbegebiet

FB 2 Zentrale Aufgaben  
 Bauen und Planen

Einzahlungen und Auszahlungen	Rechnungs- ergebnis des Vorvorjahres	Ansatz des Vorjahres	Ansatz des Haushaltsjahres	Verpflichtungs- ermächtigungen	Ansatz des ersten Jahres der mittelfristigen Ergebnis- und Finanzplanung 2026 -Euro-	Ansatz des zweiten Jahres der mittelfristigen Ergebnis- und Finanzplanung 2027 -Euro-	Ansatz des dritten Jahres der mittelfristigen Ergebnis- und Finanzplanung 2028 -Euro-
	2023 -Euro-	2024 -Euro-	2025 -Euro-	-Euro-			
1	2	3	4	5	6	7	8
Einzahlungen; Aufnahme von Krediten und inneren Darlehen für Investitionstätigkeit	0,00	0	0	0	0	0	0
Auszahlungen; Tilgung von Krediten und Rückzahlungen von inneren Darlehen für Investitionstätigkeit	0,00	0	0	0	0	0	0
<b>Saldo aus Finanzierungstätigkeit</b>	<b>0,00</b>	<b>0</b>	<b>0</b>	<b>0</b>	<b>0</b>	<b>0</b>	<b>0</b>
<b>Finanzmittelveränderung (Summe Zeile 33 und 36)</b>	<b>2.535.960,39</b>	<b>80.000</b>	<b>95.000</b>	<b>0</b>	<b>95.000</b>	<b>95.000</b>	<b>95.000</b>

Hauptproduktbereich	5	<b>Teilhaushalt 2 Zentrale Aufgaben Planen und Bauen</b>	Herr Meyer
Produktbereich	52	Gestaltung der räumlichen Planung und Entwicklung	
Buchungsprodukt	52211	Bauen und Wohnen Wohngebiet BPlan 34 Löninger Straße Am Schützenplatz	FB 2 Zentrale Aufgaben Bauen und Planen

**Produktbeschreibung**

Produkt	52211000	Wohngebiet BPlan 34 Löninger Straße Am Schützenplatz
---------	----------	--

**Produktbeschreibung**

<b>Empfänger</b>	<b>Allgemeine Ziele</b>
------------------	-------------------------

<b>Auftragsgrundlage</b>	<b>Zielgruppen</b>
--------------------------	--------------------

--	--

--	--

--	--

Hauptproduktbereich 5  
 Produktbereich 52  
 Buchungsprodukt 52211

Teilhaushalt 2 Zentrale Aufgaben Planen und Bauen  
 Gestaltung der räumlichen Planung und Entwicklung  
 Bauen und Wohnen  
 Wohngebiet BPlan 34 Löninger Straße Am Schützenplatz

Herr Meyer

FB 2 Zentrale Aufgaben  
 Bauen und Planen

B. Teilergebnishaushalt

Erträge- und Aufwendungen	Rechnungs- ergebnis des Vorjahres	Ansatz des Vorjahres	Ansatz des Haushaltsjahres	Ansatz des ersten Jahres der mittelfristigen Ergebnis- und Finanzplanung 2026	Ansatz des zweiten Jahres der mittelfristigen Ergebnis- und Finanzplanung 2027	Ansatz des dritten Jahres der mittelfristigen Ergebnis- und Finanzplanung 2028
1	2023 -Euro-	2024 -Euro-	2025 -Euro-	2026 -Euro-	2027 -Euro-	2028 -Euro-
1	2	3	4	5	6	7
<b>Ordentliche Erträge</b>						
Steuern und ähnliche Abgaben	0,00	0	0	0	0	0
Zuwendungen und allgemeine Umlagen	0,00	0	0	0	0	0
Auflösungserträge aus Sonderposten	0,00	0	0	0	0	0
sonstige Transfererträge	0,00	0	0	0	0	0
öffentlich-rechtliche Entgelte	0,00	0	0	0	0	0
privatrechtliche Entgelte	0,00	0	0	0	0	0
Kostenerstattungen und Kostenumlagen	0,00	0	0	0	0	0
Zinsen und ähnliche Finanzerträge	0,00	0	0	0	0	0
aktivierte Eigenleistungen	0,00	0	0	0	0	0
Bestandsveränderungen	0,00	0	0	0	0	0
sonstige ordentliche Erträge	0,00	0	0	0	0	0
<b>= Summe ordentliche Erträge</b>	<b>0,00</b>	<b>0</b>	<b>0</b>	<b>0</b>	<b>0</b>	<b>0</b>
<b>Ordentliche Aufwendungen</b>						
Personalaufwendungen	0,00	0	0	0	0	0
Versorgungsaufwendungen	0,00	0	0	0	0	0
Aufwendungen für Sach- und Dienstleistungen	0,00	0	0	0	0	0
Abschreibungen	41.432,36	38.000	41.000	41.000	41.000	41.000
Zinsen und ähnliche Aufwendungen	0,00	0	0	0	0	0
Transferaufwendungen	0,00	0	0	0	0	0
sonstige ordentliche Aufwendungen	0,00	0	0	0	0	0
<b>= Summe ordentliche Aufwendungen</b>	<b>41.432,36</b>	<b>38.000</b>	<b>41.000</b>	<b>41.000</b>	<b>41.000</b>	<b>41.000</b>
<b>= ordentliches Ergebnis (Summe ordentliche Erträge abzüglich Summe ordentliche Aufwendungen)</b>	<b>-41.432,36</b>	<b>-38.000</b>	<b>-41.000</b>	<b>-41.000</b>	<b>-41.000</b>	<b>-41.000</b>
außerordentliche Erträge	17.910,50	200.000	700.000	600.000	100.000	100.000
außerordentliche Aufwendungen	0,00	200.000	600.000	500.000	40.000	40.000
<b>= außerordentliches Ergebnis (außerordentliche Erträge abzüglich außerordentliche Aufwendungen)</b>	<b>17.910,50</b>	<b>0</b>	<b>100.000</b>	<b>100.000</b>	<b>60.000</b>	<b>60.000</b>
<b>Jahresergebnis (Saldo aus dem ordentlichen und dem außerordentlichen Ergebnis) Überschuss (+) /Fehlbetrag(-)</b>	<b>-23.521,86</b>	<b>-38.000</b>	<b>59.000</b>	<b>59.000</b>	<b>19.000</b>	<b>19.000</b>
Erträge aus internen Leistungsbeziehungen	0,00	0	0	0	0	0
Aufwendungen aus internen Leistungsbeziehungen	0,00	0	0	0	0	0
= Saldo aus internen Leistungsbeziehungen	0,00	0	0	0	0	0
<b>= Ergebnis unter Berücksichtigung der internen Leistungsbeziehungen</b>	<b>-23.521,86</b>	<b>-38.000</b>	<b>59.000</b>	<b>59.000</b>	<b>19.000</b>	<b>19.000</b>

Hauptproduktbereich 5  
 Produktbereich 52  
 Buchungsprodukt 52211

Gestaltung der räumlichen Planung und Entwicklung  
 Bauen und Wohnen  
 Wohngebiet BPlan 34 Löniger Straße Am Schützenplatz

FB 2 Zentrale Aufgaben  
 Bauen und Planen

C. Teilfinanzhaushalt

Einzahlungen und Auszahlungen	Rechnungs-	Ansatz	Ansatz	Verpflichtungs-	Ansatz des	Ansatz des	Ansatz des
	ergebnis	des Vorjahres	des	ermächtigungen	ersten Jahres	zweiten Jahres	dritten Jahres der
	des		Haushaltsjahres		der mittelfristigen	der mittelfristigen	mittelfristigen
	Vorvorjahres				Ergebnis- und	Ergebnis- und	Ergebnis- und
		2024	2025	-Euro-	Finanzplanung	Finanzplanung	Finanzplanung
	2023	-Euro-	-Euro-		2026	2027	2028
	-Euro-				-Euro-	-Euro-	-Euro-
1	2	3	4	5	6	7	8
<b>Einzahlungen aus laufender Verwaltungstätigkeit</b>							
Steuern und ähnliche Abgaben	0,00	0	0	0	0	0	0
Zuwendungen und allgemeine Umlagen	0,00	0	0	0	0	0	0
sonstige Transfereinzahlungen	0,00	0	0	0	0	0	0
öffentlich-rechtliche Entgelte	0,00	0	0	0	0	0	0
privatrechtliche Entgelte	0,00	0	0	0	0	0	0
Kostenerstattungen und Kostenumlagen	0,00	0	0	0	0	0	0
Zinsen und ähnliche Einzahlungen	0,00	0	0	0	0	0	0
Einzahlungen aus der Veräußerung geringwertiger Vermögensgegenstände	0,00	0	0	0	0	0	0
sonstige haushaltswirksame Einzahlungen	0,00	0	0	0	0	0	0
<b>= Summe der Einzahlungen aus laufender Verwaltungstätigkeit</b>	<b>0,00</b>	<b>0</b>	<b>0</b>	<b>0</b>	<b>0</b>	<b>0</b>	<b>0</b>
<b>Auszahlungen aus laufender Verwaltungstätigkeit</b>							
Personalauszahlungen	0,00	0	0	0	0	0	0
Versorgungsauszahlungen	0,00	0	0	0	0	0	0
Auszahlungen für Sach- und Dienstleistungen und für den Erwerb geringwertiger Vermögensgegenstände	0,00	0	0	0	0	0	0
Zinsen und ähnliche Auszahlungen	0,00	0	0	0	0	0	0
Transferauszahlungen	0,00	0	0	0	0	0	0
sonstige haushaltswirksame Auszahlungen	0,00	0	0	0	0	0	0
<b>= Summe der Auszahlungen aus laufender Verwaltungstätigkeit</b>	<b>0,00</b>	<b>0</b>	<b>0</b>	<b>0</b>	<b>0</b>	<b>0</b>	<b>0</b>
<b>= Saldo aus laufender Verwaltungstätigkeit (Summe der Einzahlungen abzüglich Summe der Auszahlungen aus laufender Verwaltungstätigkeit)</b>	<b>0,00</b>	<b>0</b>	<b>0</b>	<b>0</b>	<b>0</b>	<b>0</b>	<b>0</b>
<b>Einzahlungen für Investitionstätigkeit</b>							
Zuwendungen für Investitionstätigkeit	0,00	0	0	0	0	0	0
Beiträge u.ä. Entgelte für Investitionstätigkeit	1.078.261,35	300.000	470.000	0	400.000	100.000	100.000
Veräußerung von Sachvermögen	434.818,65	200.000	700.000	0	600.000	100.000	100.000
Veräußerung von Finanzvermögensanlagen	0,00	0	0	0	0	0	0
sonstige Investitionstätigkeit	0,00	0	0	0	0	0	0
<b>= Summe der Einzahlungen aus Investitionstätigkeit</b>	<b>1.513.080,00</b>	<b>500.000</b>	<b>1.170.000</b>	<b>0</b>	<b>1.000.000</b>	<b>200.000</b>	<b>200.000</b>
<b>Auszahlungen für Investitionstätigkeit</b>							
Erwerb von Grundstücken und Gebäuden	63.739,38	0	0	0	0	0	0
Baumaßnahmen	780.380,04	1.400.000	1.250.000	0	1.250.000	0	0
Erwerb von beweglichem Sachvermögen	0,00	0	0	0	0	0	0
Erwerb von Finanzvermögensanlagen	0,00	0	0	0	0	0	0
Aktivierbare Zuwendungen	0,00	0	0	0	0	0	0
Sonstige Investitionstätigkeit	0,00	0	0	0	0	0	0
<b>= Summe der Auszahlungen für Investitionstätigkeit</b>	<b>844.119,42</b>	<b>1.400.000</b>	<b>1.250.000</b>	<b>0</b>	<b>1.250.000</b>	<b>0</b>	<b>0</b>
<b>= Saldo aus Investitionstätigkeit (Summe Einzahlungen abzüglich Summe Auszahlungen für Investitionstätigkeit)</b>	<b>668.960,58</b>	<b>-900.000</b>	<b>-80.000</b>	<b>0</b>	<b>-250.000</b>	<b>200.000</b>	<b>200.000</b>
<b>= Finanzierungsmittel-Überschuss / -Fehlbetrag (Summen Zeile 18 und 32)</b>	<b>668.960,58</b>	<b>-900.000</b>	<b>-80.000</b>	<b>0</b>	<b>-250.000</b>	<b>200.000</b>	<b>200.000</b>
<b>Ein-, Auszahlungen aus Finanzierungstätigkeit</b>							

Hauptproduktbereich 5  
 Produktbereich 52  
 Buchungsprodukt 52211

**Teilhaushalt 2 Zentrale Aufgaben Planen und Bauen**  
 Gestaltung der räumlichen Planung und Entwicklung  
 Bauen und Wohnen  
 Wohngebiet BPlan 34 Löninger Straße Am Schützenplatz

Herr Meyer

FB 2 Zentrale Aufgaben  
 Bauen und Planen

Einzahlungen und Auszahlungen	Rechnungs- ergebnis des Vorvorjahres	Ansatz des Vorjahres	Ansatz des Haushaltsjahres	Verpflichtungs- ermächtigungen	Ansatz des ersten Jahres der mittelfristigen Ergebnis- und Finanzplanung 2026 -Euro-	Ansatz des zweiten Jahres der mittelfristigen Ergebnis- und Finanzplanung 2027 -Euro-	Ansatz des dritten Jahres der mittelfristigen Ergebnis- und Finanzplanung 2028 -Euro-
	2023 -Euro-	2024 -Euro-	2025 -Euro-	-Euro-			
1	2	3	4	5	6	7	8
Einzahlungen; Aufnahme von Krediten und inneren Darlehen für Investitionstätigkeit	0,00	0	0	0	0	0	0
Auszahlungen; Tilgung von Krediten und Rückzahlungen von inneren Darlehen für Investitionstätigkeit	0,00	0	0	0	0	0	0
<b>Saldo aus Finanzierungstätigkeit</b>	<b>0,00</b>	<b>0</b>	<b>0</b>	<b>0</b>	<b>0</b>	<b>0</b>	<b>0</b>
<b>Finanzmittelveränderung (Summe Zeile 33 und 36)</b>	<b>668.960,58</b>	<b>-900.000</b>	<b>-80.000</b>	<b>0</b>	<b>-250.000</b>	<b>200.000</b>	<b>200.000</b>

Hauptproduktbereich	5	<b>Teilhaushalt 2 Zentrale Aufgaben Planen und Bauen</b>	Herr Meyer
Produktbereich	52	Gestaltung der räumlichen Planung und Entwicklung	
Buchungsprodukt	52212	Bauen und Wohnen	
		Wohngebiet B Plan 7 f Bevern Wöstendamm Im Garten	FB 2 Zentrale Aufgaben Bauen und Planen

**Produktbeschreibung**

Produkt	52212000	Wohngebiet B Plan 7 f Bevern Wöstendamm Im Garten
---------	----------	---

**Produktbeschreibung**

Empfänger	Allgemeine Ziele
-----------	------------------

Auftragsgrundlage	Zielgruppen
-------------------	-------------

--	--

--	--

--	--

Hauptproduktbereich 5  
 Produktbereich 52  
 Buchungsprodukt 52212

Teilhaushalt 2 Zentrale Aufgaben Planen und Bauen  
 Gestaltung der räumlichen Planung und Entwicklung  
 Bauen und Wohnen  
 Wohngebiet B Plan 7 f Bevern Wöstendamm Im Garten

Herr Meyer

FB 2 Zentrale Aufgaben  
 Bauen und Planen

B. Teilergebnishaushalt

Erträge- und Aufwendungen	Rechnungs- ergebnis des Vorvorjahres	Ansatz des Vorjahres	Ansatz des Haushaltsjahres	Ansatz des ersten Jahres der mittelfristigen Ergebnis- und Finanzplanung 2026	Ansatz des zweiten Jahres der mittelfristigen Ergebnis- und Finanzplanung 2027	Ansatz des dritten Jahres der mittelfristigen Ergebnis- und Finanzplanung 2028
1	2023 -Euro-	2024 -Euro-	2025 -Euro-	2026 -Euro-	2027 -Euro-	2028 -Euro-
1	2	3	4	5	6	7
<b>Ordentliche Erträge</b>						
Steuern und ähnliche Abgaben	0,00	0	0	0	0	0
Zuwendungen und allgemeine Umlagen	0,00	0	0	0	0	0
Auflösungserträge aus Sonderposten	0,00	0	0	0	0	0
sonstige Transfererträge	0,00	0	0	0	0	0
öffentlich-rechtliche Entgelte	0,00	0	0	0	0	0
privatrechtliche Entgelte	0,00	0	0	0	0	0
Kostenerstattungen und Kostenumlagen	0,00	0	0	0	0	0
Zinsen und ähnliche Finanzerträge	0,00	0	0	0	0	0
aktivierte Eigenleistungen	0,00	0	0	0	0	0
Bestandsveränderungen	0,00	0	0	0	0	0
sonstige ordentliche Erträge	0,00	0	0	0	0	0
<b>= Summe ordentliche Erträge</b>	<b>0,00</b>	<b>0</b>	<b>0</b>	<b>0</b>	<b>0</b>	<b>0</b>
<b>Ordentliche Aufwendungen</b>						
Personalaufwendungen	0,00	0	0	0	0	0
Versorgungsaufwendungen	0,00	0	0	0	0	0
Aufwendungen für Sach- und Dienstleistungen	0,00	0	0	0	0	0
Abschreibungen	6.772,77	6.800	6.800	6.800	6.800	6.800
Zinsen und ähnliche Aufwendungen	0,00	0	0	0	0	0
Transferaufwendungen	0,00	0	0	0	0	0
sonstige ordentliche Aufwendungen	0,00	0	0	0	0	0
<b>= Summe ordentliche Aufwendungen</b>	<b>6.772,77</b>	<b>6.800</b>	<b>6.800</b>	<b>6.800</b>	<b>6.800</b>	<b>6.800</b>
<b>= ordentliches Ergebnis (Summe ordentliche Erträge abzüglich Summe ordentliche Aufwendungen)</b>	<b>-6.772,77</b>	<b>-6.800</b>	<b>-6.800</b>	<b>-6.800</b>	<b>-6.800</b>	<b>-6.800</b>
außerordentliche Erträge	0,00	200.000	550.000	550.000	100.000	0
außerordentliche Aufwendungen	0,00	200.000	450.000	450.000	0	0
<b>= außerordentliches Ergebnis (außerordentliche Erträge abzüglich außerordentliche Aufwendungen)</b>	<b>0,00</b>	<b>0</b>	<b>100.000</b>	<b>100.000</b>	<b>100.000</b>	<b>0</b>
<b>Jahresergebnis (Saldo aus dem ordentlichen und dem außerordentlichen Ergebnis) Überschuss (+) /Fehlbetrag(-)</b>	<b>-6.772,77</b>	<b>-6.800</b>	<b>93.200</b>	<b>93.200</b>	<b>93.200</b>	<b>-6.800</b>
Erträge aus internen Leistungsbeziehungen	0,00	0	0	0	0	0
Aufwendungen aus internen Leistungsbeziehungen	0,00	0	0	0	0	0
= Saldo aus internen Leistungsbeziehungen	0,00	0	0	0	0	0
<b>= Ergebnis unter Berücksichtigung der internen Leistungsbeziehungen</b>	<b>-6.772,77</b>	<b>-6.800</b>	<b>93.200</b>	<b>93.200</b>	<b>93.200</b>	<b>-6.800</b>



Hauptproduktbereich 5  
 Produktbereich 52  
 Buchungsprodukt 52212

Gestaltung der räumlichen Planung und Entwicklung  
 Bauen und Wohnen  
 Wohngebiet B Plan 7 f Bevern Wöstendamm Im Garten

FB 2 Zentrale Aufgaben  
 Bauen und Planen

C. Teilfinanzhaushalt

Einzahlungen und Auszahlungen	Rechnungs-	Ansatz	Ansatz	Verpflichtungs-	Ansatz des	Ansatz des	Ansatz des
	ergebnis	des Vorjahres	des	ermächtigungen	ersten Jahres	zweiten Jahres	dritten Jahres der
	des		Haushaltsjahres		der mittelfristigen	der mittelfristigen	mittelfristigen
	Vorvorjahres				Ergebnis- und	Ergebnis- und	Ergebnis- und
		2024	2025	-Euro-	Finanzplanung	Finanzplanung	Finanzplanung
	2023	-Euro-	-Euro-		2026	2027	2028
	-Euro-				-Euro-	-Euro-	-Euro-
1	2	3	4	5	6	7	8
<b>Einzahlungen aus laufender Verwaltungstätigkeit</b>							
Steuern und ähnliche Abgaben	0,00	0	0	0	0	0	0
Zuwendungen und allgemeine Umlagen	0,00	0	0	0	0	0	0
sonstige Transfereinzahlungen	0,00	0	0	0	0	0	0
öffentlich-rechtliche Entgelte	0,00	0	0	0	0	0	0
privatrechtliche Entgelte	0,00	0	0	0	0	0	0
Kostenerstattungen und Kostenumlagen	0,00	0	0	0	0	0	0
Zinsen und ähnliche Einzahlungen	0,00	0	0	0	0	0	0
Einzahlungen aus der Veräußerung geringwertiger Vermögensgegenstände	0,00	0	0	0	0	0	0
sonstige haushaltswirksame Einzahlungen	0,00	0	0	0	0	0	0
<b>= Summe der Einzahlungen aus laufender Verwaltungstätigkeit</b>	<b>0,00</b>	<b>0</b>	<b>0</b>	<b>0</b>	<b>0</b>	<b>0</b>	<b>0</b>
<b>Auszahlungen aus laufender Verwaltungstätigkeit</b>							
Personalauszahlungen	0,00	0	0	0	0	0	0
Versorgungsauszahlungen	0,00	0	0	0	0	0	0
Auszahlungen für Sach- und Dienstleistungen und für den Erwerb geringwertiger Vermögensgegenstände	0,00	0	0	0	0	0	0
Zinsen und ähnliche Auszahlungen	0,00	0	0	0	0	0	0
Transferauszahlungen	0,00	0	0	0	0	0	0
sonstige haushaltswirksame Auszahlungen	0,00	0	0	0	0	0	0
<b>= Summe der Auszahlungen aus laufender Verwaltungstätigkeit</b>	<b>0,00</b>	<b>0</b>	<b>0</b>	<b>0</b>	<b>0</b>	<b>0</b>	<b>0</b>
<b>= Saldo aus laufender Verwaltungstätigkeit (Summe der Einzahlungen abzüglich Summe der Auszahlungen aus laufender Verwaltungstätigkeit)</b>	<b>0,00</b>	<b>0</b>	<b>0</b>	<b>0</b>	<b>0</b>	<b>0</b>	<b>0</b>
<b>Einzahlungen für Investitionstätigkeit</b>							
Zuwendungen für Investitionstätigkeit	0,00	0	0	0	0	0	0
Beiträge u.ä. Entgelte für Investitionstätigkeit	0,00	300.000	240.000	0	240.000	100.000	0
Veräußerung von Sachvermögen	0,00	200.000	550.000	0	550.000	100.000	0
Veräußerung von Finanzvermögensanlagen	0,00	0	0	0	0	0	0
sonstige Investitionstätigkeit	0,00	0	0	0	0	0	0
<b>= Summe der Einzahlungen aus Investitionstätigkeit</b>	<b>0,00</b>	<b>500.000</b>	<b>790.000</b>	<b>0</b>	<b>790.000</b>	<b>200.000</b>	<b>0</b>
<b>Auszahlungen für Investitionstätigkeit</b>							
Erwerb von Grundstücken und Gebäuden	323.152,19	0	0	0	0	0	0
Baumaßnahmen	118.177,18	520.000	80.000	0	1.700.000	1.700.000	0
Erwerb von beweglichem Sachvermögen	0,00	0	0	0	0	0	0
Erwerb von Finanzvermögensanlagen	0,00	0	0	0	0	0	0
Aktivierbare Zuwendungen	0,00	0	472.000	0	0	0	0
Sonstige Investitionstätigkeit	0,00	0	0	0	0	0	0
<b>= Summe der Auszahlungen für Investitionstätigkeit</b>	<b>441.329,37</b>	<b>520.000</b>	<b>552.000</b>	<b>0</b>	<b>1.700.000</b>	<b>1.700.000</b>	<b>0</b>
<b>= Saldo aus Investitionstätigkeit (Summe Einzahlungen abzüglich Summe Auszahlungen für Investitionstätigkeit)</b>	<b>-441.329,37</b>	<b>-20.000</b>	<b>238.000</b>	<b>0</b>	<b>-910.000</b>	<b>-1.500.000</b>	<b>0</b>
<b>= Finanzierungsmittel-Überschuss / -Fehlbetrag (Summen Zeile 18 und 32)</b>	<b>-441.329,37</b>	<b>-20.000</b>	<b>238.000</b>	<b>0</b>	<b>-910.000</b>	<b>-1.500.000</b>	<b>0</b>
<b>Ein-, Auszahlungen aus Finanzierungstätigkeit</b>							

Hauptproduktbereich 5  
 Produktbereich 52  
 Buchungsprodukt 52212

**Teilhaushalt 2 Zentrale Aufgaben Planen und Bauen**  
 Gestaltung der räumlichen Planung und Entwicklung  
 Bauen und Wohnen  
 Wohngebiet B Plan 7 f Bevern Wöstendamm Im Garten

Herr Meyer

FB 2 Zentrale Aufgaben  
 Bauen und Planen

Einzahlungen und Auszahlungen	Rechnungs- ergebnis des Vorvorjahres	Ansatz des Vorjahres	Ansatz des Haushaltsjahres	Verpflichtungs- ermächtigungen	Ansatz des ersten Jahres der mittelfristigen Ergebnis- und Finanzplanung 2026 -Euro-	Ansatz des zweiten Jahres der mittelfristigen Ergebnis- und Finanzplanung 2027 -Euro-	Ansatz des dritten Jahres der mittelfristigen Ergebnis- und Finanzplanung 2028 -Euro-
	2023 -Euro-	2024 -Euro-	2025 -Euro-	-Euro-			
1	2	3	4	5	6	7	8
Einzahlungen; Aufnahme von Krediten und inneren Darlehen für Investitionstätigkeit	0,00	0	0	0	0	0	0
Auszahlungen; Tilgung von Krediten und Rückzahlungen von inneren Darlehen für Investitionstätigkeit	0,00	0	0	0	0	0	0
<b>Saldo aus Finanzierungstätigkeit</b>	<b>0,00</b>	<b>0</b>	<b>0</b>	<b>0</b>	<b>0</b>	<b>0</b>	<b>0</b>
<b>Finanzmittelveränderung (Summe Zeile 33 und 36)</b>	<b>-441.329,37</b>	<b>-20.000</b>	<b>238.000</b>	<b>0</b>	<b>-910.000</b>	<b>-1.500.000</b>	<b>0</b>

Hauptproduktbereich	5	<b>Teilhaushalt 2 Zentrale Aufgaben Planen und Bauen</b>	Herr Meyer
Produktbereich	54	Gestaltung der räumlichen Planung und Entwicklung	
Buchungsprodukt	54100	Verkehrsflächen und Anlagen ÖPNV	
		Gemeindestraßen	FB 2 Zentrale Aufgaben Bauen und Planen

**Produktbeschreibung**

Produkt	54100000	Gemeindestraßen
---------	----------	-----------------

**Produktbeschreibung**

Straßen der Gemeinde Essen

<b>Empfänger</b>	<b>Allgemeine Ziele</b>
------------------	-------------------------

**Auftragsgrundlage**

Ratsbeschlüsse Nds. Straßengesetz

<b>Zielgruppen</b>
--------------------

--	--

--	--

--	--

Hauptproduktbereich 5  
 Produktbereich 54  
 Buchungsprodukt 54100

Teilhaushalt 2 Zentrale Aufgaben Planen und Bauen  
 Gestaltung der räumlichen Planung und Entwicklung  
 Verkehrsflächen und Anlagen ÖPNV  
 Gemeindestraßen

Herr Meyer

FB 2 Zentrale Aufgaben  
 Bauen und Planen

## B. Teilergebnishaushalt

Erträge- und Aufwendungen	Rechnungs- ergebnis des Vorjahres	Ansatz des Vorjahres	Ansatz des Haushaltsjahres	Ansatz des ersten Jahres der mittelfristigen Ergebnis- und Finanzplanung 2026	Ansatz des zweiten Jahres der mittelfristigen Ergebnis- und Finanzplanung 2027	Ansatz des dritten Jahres der mittelfristigen Ergebnis- und Finanzplanung 2028
	2023 -Euro-	2024 -Euro-	2025 -Euro-	-Euro-	-Euro-	-Euro-
1	2	3	4	5	6	7
<b>Ordentliche Erträge</b>						
Steuern und ähnliche Abgaben	0,00	0	0	0	0	0
Zuwendungen und allgemeine Umlagen	0,00	0	0	0	0	0
Auflösungserträge aus Sonderposten	411.499,32	390.800	412.300	412.300	412.300	412.300
sonstige Transfererträge	0,00	0	0	0	0	0
öffentlich-rechtliche Entgelte	0,00	0	0	0	0	0
privatrechtliche Entgelte	6.948,41	100	100	100	100	100
Kostenerstattungen und Kostenumlagen	0,00	0	0	0	0	0
Zinsen und ähnliche Finanzerträge	0,00	0	0	0	0	0
aktivierte Eigenleistungen	0,00	0	0	0	0	0
Bestandsveränderungen	0,00	0	0	0	0	0
sonstige ordentliche Erträge	0,00	0	0	0	0	0
<b>= Summe ordentliche Erträge</b>	<b>418.447,73</b>	<b>390.900</b>	<b>412.400</b>	<b>412.400</b>	<b>412.400</b>	<b>412.400</b>
<b>Ordentliche Aufwendungen</b>						
Personalaufwendungen	0,00	0	0	0	0	0
Versorgungsaufwendungen	0,00	0	0	0	0	0
Aufwendungen für Sach- und Dienstleistungen	120.059,13	426.000	281.000	281.000	281.000	281.000
Abschreibungen	734.466,61	727.900	727.900	727.900	727.900	727.900
Zinsen und ähnliche Aufwendungen	0,00	0	0	0	0	0
Transferaufwendungen	0,00	0	0	0	0	0
sonstige ordentliche Aufwendungen	0,00	0	0	0	0	0
<b>= Summe ordentliche Aufwendungen</b>	<b>854.525,74</b>	<b>1.153.900</b>	<b>1.008.900</b>	<b>1.008.900</b>	<b>1.008.900</b>	<b>1.008.900</b>
<b>= ordentliches Ergebnis (Summe ordentliche Erträge abzüglich Summe ordentliche Aufwendungen)</b>	<b>-436.078,01</b>	<b>-763.000</b>	<b>-596.500</b>	<b>-596.500</b>	<b>-596.500</b>	<b>-596.500</b>
außerordentliche Erträge	1.999,89	0	0	0	0	0
außerordentliche Aufwendungen	0,00	0	0	0	0	0
<b>= außerordentliches Ergebnis (außerordentliche Erträge abzüglich außerordentliche Aufwendungen)</b>	<b>1.999,89</b>	<b>0</b>	<b>0</b>	<b>0</b>	<b>0</b>	<b>0</b>
<b>Jahresergebnis (Saldo aus dem ordentlichen und dem außerordentlichen Ergebnis) Überschuss (+) /Fehlbetrag(-)</b>	<b>-434.078,12</b>	<b>-763.000</b>	<b>-596.500</b>	<b>-596.500</b>	<b>-596.500</b>	<b>-596.500</b>
Erträge aus internen Leistungsbeziehungen	0,00	0	0	0	0	0
Aufwendungen aus internen Leistungsbeziehungen	0,00	0	0	0	0	0
= Saldo aus internen Leistungsbeziehungen	0,00	0	0	0	0	0
<b>= Ergebnis unter Berücksichtigung der internen Leistungsbeziehungen</b>	<b>-434.078,12</b>	<b>-763.000</b>	<b>-596.500</b>	<b>-596.500</b>	<b>-596.500</b>	<b>-596.500</b>

Hauptproduktbereich 5  
 Produktbereich 54  
 Buchungsprodukt 54100

Gestaltung der räumlichen Planung und Entwicklung  
 Verkehrsflächen und Anlagen ÖPNV  
 Gemeindestraßen

FB 2 Zentrale Aufgaben  
 Bauen und Planen

C. Teilfinanzhaushalt

Einzahlungen und Auszahlungen	Rechnungs-	Ansatz	Ansatz	Verpflichtungs-	Ansatz des	Ansatz des	Ansatz des
	ergebnis	des Vorjahres	des	ermächtigungen	ersten Jahres	zweiten Jahres	dritten Jahres der
	des		Haushaltsjahres		der mittelfristigen	der mittelfristigen	mittelfristigen
	Vorvorjahres				Ergebnis- und	Ergebnis- und	Ergebnis- und
	2023	2024	2025	-Euro-	Finanzplanung	Finanzplanung	Finanzplanung
	-Euro-	-Euro-	-Euro-		2026	2027	2028
					-Euro-	-Euro-	-Euro-
1	2	3	4	5	6	7	8
<b>Einzahlungen aus laufender Verwaltungstätigkeit</b>							
Steuern und ähnliche Abgaben	0,00	0	0	0	0	0	0
Zuwendungen und allgemeine Umlagen	0,00	0	0	0	0	0	0
sonstige Transfereinzahlungen	0,00	0	0	0	0	0	0
öffentlich-rechtliche Entgelte	0,00	0	0	0	0	0	0
privatrechtliche Entgelte	5.432,78	100	100	0	100	100	100
Kostenerstattungen und Kostenumlagen	0,00	0	0	0	0	0	0
Zinsen und ähnliche Einzahlungen	0,00	0	0	0	0	0	0
Einzahlungen aus der Veräußerung geringwertiger Vermögensgegenstände	0,00	0	0	0	0	0	0
sonstige haushaltswirksame Einzahlungen	0,00	0	0	0	0	0	0
<b>= Summe der Einzahlungen aus laufender Verwaltungstätigkeit</b>	<b>5.432,78</b>	<b>100</b>	<b>100</b>	<b>0</b>	<b>100</b>	<b>100</b>	<b>100</b>
<b>Auszahlungen aus laufender Verwaltungstätigkeit</b>							
Personalauszahlungen	0,00	0	0	0	0	0	0
Versorgungsauszahlungen	0,00	0	0	0	0	0	0
Auszahlungen für Sach- und Dienstleistungen und für den Erwerb geringwertiger Vermögensgegenstände	108.595,82	426.000	281.000	0	281.000	281.000	281.000
Zinsen und ähnliche Auszahlungen	0,00	0	0	0	0	0	0
Transferauszahlungen	0,00	0	0	0	0	0	0
sonstige haushaltswirksame Auszahlungen	0,00	0	0	0	0	0	0
<b>= Summe der Auszahlungen aus laufender Verwaltungstätigkeit</b>	<b>108.595,82</b>	<b>426.000</b>	<b>281.000</b>	<b>0</b>	<b>281.000</b>	<b>281.000</b>	<b>281.000</b>
<b>= Saldo aus laufender Verwaltungstätigkeit (Summe der Einzahlungen abzüglich Summe der Auszahlungen aus laufender Verwaltungstätigkeit)</b>	<b>-103.163,04</b>	<b>-425.900</b>	<b>-280.900</b>	<b>0</b>	<b>-280.900</b>	<b>-280.900</b>	<b>-280.900</b>
<b>Einzahlungen für Investitionstätigkeit</b>							
Zuwendungen für Investitionstätigkeit	356.104,99	471.200	1.750.000	0	0	0	0
Beiträge u.ä. Entgelte für Investitionstätigkeit	0,00	0	0	0	0	0	0
Veräußerung von Sachvermögen	2.100,00	0	0	0	0	0	0
Veräußerung von Finanzvermögensanlagen	0,00	0	0	0	0	0	0
sonstige Investitionstätigkeit	0,00	0	0	0	0	0	0
<b>= Summe der Einzahlungen aus Investitionstätigkeit</b>	<b>358.204,99</b>	<b>471.200</b>	<b>1.750.000</b>	<b>0</b>	<b>0</b>	<b>0</b>	<b>0</b>
<b>Auszahlungen für Investitionstätigkeit</b>							
Erwerb von Grundstücken und Gebäuden	16.407,27	0	0	0	0	0	0
Baumaßnahmen	902.340,28	1.246.000	3.227.000	0	3.400.000	1.200.000	200.000
Erwerb von beweglichem Sachvermögen	0,00	0	0	0	0	0	0
Erwerb von Finanzvermögensanlagen	0,00	0	0	0	0	0	0
Aktivierbare Zuwendungen	0,00	0	0	0	0	0	0
Sonstige Investitionstätigkeit	0,00	0	0	0	0	0	0
<b>= Summe der Auszahlungen für Investitionstätigkeit</b>	<b>918.747,55</b>	<b>1.246.000</b>	<b>3.227.000</b>	<b>0</b>	<b>3.400.000</b>	<b>1.200.000</b>	<b>200.000</b>
<b>= Saldo aus Investitionstätigkeit (Summe Einzahlungen abzüglich Summe Auszahlungen für Investitionstätigkeit)</b>	<b>-560.542,56</b>	<b>-774.800</b>	<b>-1.477.000</b>	<b>0</b>	<b>-3.400.000</b>	<b>-1.200.000</b>	<b>-200.000</b>
<b>= Finanzierungsmittel-Überschuss / -Fehlbetrag (Summen Zeile 18 und 32)</b>	<b>-663.705,60</b>	<b>-1.200.700</b>	<b>-1.757.900</b>	<b>0</b>	<b>-3.680.900</b>	<b>-1.480.900</b>	<b>-480.900</b>
<b>Ein-, Auszahlungen aus Finanzierungstätigkeit</b>							

Teilhaushalt 2 Zentrale Aufgaben Planen und Bauen

Herr Meyer

Hauptproduktbereich 5  
 Produktbereich 54  
 Buchungsprodukt 54100

Gestaltung der räumlichen Planung und Entwicklung  
 Verkehrsflächen und Anlagen ÖPNV  
 Gemeindestraßen

FB 2 Zentrale Aufgaben  
 Bauen und Planen

Einzahlungen und Auszahlungen	Rechnungs- ergebnis des Vorvorjahres	Ansatz des Vorjahres	Ansatz des Haushaltsjahres	Verpflichtungs- ermächtigungen	Ansatz des ersten Jahres der mittelfristigen Ergebnis- und Finanzplanung 2026 -Euro-	Ansatz des zweiten Jahres der mittelfristigen Ergebnis- und Finanzplanung 2027 -Euro-	Ansatz des dritten Jahres der mittelfristigen Ergebnis- und Finanzplanung 2028 -Euro-
	2023 -Euro-	2024 -Euro-	2025 -Euro-	-Euro-			
1	2	3	4	5	6	7	8
Einzahlungen; Aufnahme von Krediten und inneren Darlehen für Investitionstätigkeit	0,00	0	0	0	0	0	0
Auszahlungen; Tilgung von Krediten und Rückzahlungen von inneren Darlehen für Investitionstätigkeit	0,00	0	0	0	0	0	0
<b>Saldo aus Finanzierungstätigkeit</b>	<b>0,00</b>	<b>0</b>	<b>0</b>	<b>0</b>	<b>0</b>	<b>0</b>	<b>0</b>
<b>Finanzmittelveränderung (Summe Zeile 33 und 36)</b>	<b>-663.705,60</b>	<b>-1.200.700</b>	<b>-1.757.900</b>	<b>0</b>	<b>-3.680.900</b>	<b>-1.480.900</b>	<b>-480.900</b>

Hauptproduktbereich	5	<b>Teilhaushalt 2 Zentrale Aufgaben Planen und Bauen</b>	Herr Meyer
Produktbereich	54	Gestaltung der räumlichen Planung und Entwicklung	
Buchungsprodukt	54110	Verkehrsflächen und Anlagen ÖPNV	
		Brücken	FB 2 Zentrale Aufgaben Bauen und Planen

**Produktbeschreibung**

Produkt	54110000	Brücken
---------	----------	---------

**Produktbeschreibung**

<b>Empfänger</b>	<b>Allgemeine Ziele</b>
------------------	-------------------------

<b>Auftragsgrundlage</b>	<b>Zielgruppen</b>
--------------------------	--------------------

--	--

--	--

--	--

Hauptproduktbereich 5  
 Produktbereich 54  
 Buchungsprodukt 54110

Teilhaushalt 2 Zentrale Aufgaben Planen und Bauen  
 Gestaltung der räumlichen Planung und Entwicklung  
 Verkehrsflächen und Anlagen ÖPNV  
 Brücken

Herr Meyer

FB 2 Zentrale Aufgaben  
 Bauen und Planen

B. Teilergebnishaushalt

Erträge- und Aufwendungen	Rechnungs- ergebnis des Vorvorjahres	Ansatz des Vorjahres	Ansatz des Haushaltsjahres	Ansatz des ersten Jahres der mittelfristigen Ergebnis- und Finanzplanung 2026	Ansatz des zweiten Jahres der mittelfristigen Ergebnis- und Finanzplanung 2027	Ansatz des dritten Jahres der mittelfristigen Ergebnis- und Finanzplanung 2028
	2023 -Euro-	2024 -Euro-	2025 -Euro-	-Euro-	-Euro-	-Euro-
1	2	3	4	5	6	7
<b>Ordentliche Erträge</b>						
Steuern und ähnliche Abgaben	0,00	0	0	0	0	0
Zuwendungen und allgemeine Umlagen	0,00	0	0	0	0	0
Auflösungserträge aus Sonderposten	3.539,57	3.500	3.500	3.500	3.500	3.500
sonstige Transfererträge	0,00	0	0	0	0	0
öffentlich-rechtliche Entgelte	0,00	0	0	0	0	0
privatrechtliche Entgelte	0,00	0	0	0	0	0
Kostenerstattungen und Kostenumlagen	0,00	0	0	0	0	0
Zinsen und ähnliche Finanzerträge	0,00	0	0	0	0	0
aktivierte Eigenleistungen	0,00	0	0	0	0	0
Bestandsveränderungen	0,00	0	0	0	0	0
sonstige ordentliche Erträge	0,00	0	0	0	0	0
<b>= Summe ordentliche Erträge</b>	<b>3.539,57</b>	<b>3.500</b>	<b>3.500</b>	<b>3.500</b>	<b>3.500</b>	<b>3.500</b>
<b>Ordentliche Aufwendungen</b>						
Personalaufwendungen	0,00	0	0	0	0	0
Versorgungsaufwendungen	0,00	0	0	0	0	0
Aufwendungen für Sach- und Dienstleistungen	0,00	1.000	1.000	1.000	1.000	1.000
Abschreibungen	47.795,50	47.900	47.900	47.900	47.900	47.900
Zinsen und ähnliche Aufwendungen	0,00	0	0	0	0	0
Transferaufwendungen	0,00	0	0	0	0	0
sonstige ordentliche Aufwendungen	0,00	0	0	0	0	0
<b>= Summe ordentliche Aufwendungen</b>	<b>47.795,50</b>	<b>48.900</b>	<b>48.900</b>	<b>48.900</b>	<b>48.900</b>	<b>48.900</b>
<b>= ordentliches Ergebnis (Summe ordentliche Erträge abzüglich Summe ordentliche Aufwendungen)</b>	<b>-44.255,93</b>	<b>-45.400</b>	<b>-45.400</b>	<b>-45.400</b>	<b>-45.400</b>	<b>-45.400</b>
außerordentliche Erträge	0,00	0	0	0	0	0
außerordentliche Aufwendungen	0,00	0	0	0	0	0
<b>= außerordentliches Ergebnis (außerordentliche Erträge abzüglich außerordentliche Aufwendungen)</b>	<b>0,00</b>	<b>0</b>	<b>0</b>	<b>0</b>	<b>0</b>	<b>0</b>
<b>Jahresergebnis (Saldo aus dem ordentlichen und dem außerordentlichen Ergebnis) Überschuss (+) /Fehlbetrag(-)</b>	<b>-44.255,93</b>	<b>-45.400</b>	<b>-45.400</b>	<b>-45.400</b>	<b>-45.400</b>	<b>-45.400</b>
Erträge aus internen Leistungsbeziehungen	0,00	0	0	0	0	0
Aufwendungen aus internen Leistungsbeziehungen	0,00	0	0	0	0	0
= Saldo aus internen Leistungsbeziehungen	0,00	0	0	0	0	0
<b>= Ergebnis unter Berücksichtigung der internen Leistungsbeziehungen</b>	<b>-44.255,93</b>	<b>-45.400</b>	<b>-45.400</b>	<b>-45.400</b>	<b>-45.400</b>	<b>-45.400</b>



Hauptproduktbereich 5  
 Produktbereich 54  
 Buchungsprodukt 54110

Gestaltung der räumlichen Planung und Entwicklung  
 Verkehrsflächen und Anlagen ÖPNV  
 Brücken

FB 2 Zentrale Aufgaben  
 Bauen und Planen

C. Teilfinanzhaushalt

Einzahlungen und Auszahlungen	Rechnungs-	Ansatz	Ansatz	Verpflichtungs-	Ansatz des	Ansatz des	Ansatz des
	ergebnis	des Vorjahres	des	ermächtigungen	ersten Jahres	zweiten Jahres	dritten Jahres der
	des		Haushaltsjahres		der mittelfristigen	der mittelfristigen	mittelfristigen
	Vorjahres				Ergebnis- und	Ergebnis- und	Ergebnis- und
	2023	2024	2025	-Euro-	Finanzplanung	Finanzplanung	Finanzplanung
	-Euro-	-Euro-	-Euro-		2026	2027	2028
					-Euro-	-Euro-	-Euro-
1	2	3	4	5	6	7	8
<b>Einzahlungen aus laufender Verwaltungstätigkeit</b>							
Steuern und ähnliche Abgaben	0,00	0	0	0	0	0	0
Zuwendungen und allgemeine Umlagen	0,00	0	0	0	0	0	0
sonstige Transfereinzahlungen	0,00	0	0	0	0	0	0
öffentlich-rechtliche Entgelte	0,00	0	0	0	0	0	0
privatrechtliche Entgelte	0,00	0	0	0	0	0	0
Kostenerstattungen und Kostenumlagen	0,00	0	0	0	0	0	0
Zinsen und ähnliche Einzahlungen	0,00	0	0	0	0	0	0
Einzahlungen aus der Veräußerung geringwertiger Vermögensgegenstände	0,00	0	0	0	0	0	0
sonstige haushaltswirksame Einzahlungen	0,00	0	0	0	0	0	0
<b>= Summe der Einzahlungen aus laufender Verwaltungstätigkeit</b>	<b>0,00</b>	<b>0</b>	<b>0</b>	<b>0</b>	<b>0</b>	<b>0</b>	<b>0</b>
<b>Auszahlungen aus laufender Verwaltungstätigkeit</b>							
Personalauszahlungen	0,00	0	0	0	0	0	0
Versorgungsauszahlungen	0,00	0	0	0	0	0	0
Auszahlungen für Sach- und Dienstleistungen und für den Erwerb geringwertiger Vermögensgegenstände	0,00	1.000	1.000	0	1.000	1.000	1.000
Zinsen und ähnliche Auszahlungen	0,00	0	0	0	0	0	0
Transferauszahlungen	0,00	0	0	0	0	0	0
sonstige haushaltswirksame Auszahlungen	0,00	0	0	0	0	0	0
<b>= Summe der Auszahlungen aus laufender Verwaltungstätigkeit</b>	<b>0,00</b>	<b>1.000</b>	<b>1.000</b>	<b>0</b>	<b>1.000</b>	<b>1.000</b>	<b>1.000</b>
<b>= Saldo aus laufender Verwaltungstätigkeit (Summe der Einzahlungen abzüglich Summe der Auszahlungen aus laufender Verwaltungstätigkeit)</b>	<b>0,00</b>	<b>-1.000</b>	<b>-1.000</b>	<b>0</b>	<b>-1.000</b>	<b>-1.000</b>	<b>-1.000</b>
<b>Einzahlungen für Investitionstätigkeit</b>							
Zuwendungen für Investitionstätigkeit	0,00	0	0	0	0	0	0
Beiträge u.ä. Entgelte für Investitionstätigkeit	0,00	0	0	0	0	0	0
Veräußerung von Sachvermögen	0,00	0	0	0	0	0	0
Veräußerung von Finanzvermögensanlagen	0,00	0	0	0	0	0	0
sonstige Investitionstätigkeit	0,00	0	0	0	0	0	0
<b>= Summe der Einzahlungen aus Investitionstätigkeit</b>	<b>0,00</b>	<b>0</b>	<b>0</b>	<b>0</b>	<b>0</b>	<b>0</b>	<b>0</b>
<b>Auszahlungen für Investitionstätigkeit</b>							
Erwerb von Grundstücken und Gebäuden	0,00	0	0	0	0	0	0
Baumaßnahmen	0,00	50.000	50.000	0	50.000	50.000	50.000
Erwerb von beweglichem Sachvermögen	0,00	0	0	0	0	0	0
Erwerb von Finanzvermögensanlagen	0,00	0	0	0	0	0	0
Aktivierbare Zuwendungen	0,00	0	0	0	0	0	0
Sonstige Investitionstätigkeit	0,00	0	0	0	0	0	0
<b>= Summe der Auszahlungen für Investitionstätigkeit</b>	<b>0,00</b>	<b>50.000</b>	<b>50.000</b>	<b>0</b>	<b>50.000</b>	<b>50.000</b>	<b>50.000</b>
<b>= Saldo aus Investitionstätigkeit (Summe Einzahlungen abzüglich Summe Auszahlungen für Investitionstätigkeit)</b>	<b>0,00</b>	<b>-50.000</b>	<b>-50.000</b>	<b>0</b>	<b>-50.000</b>	<b>-50.000</b>	<b>-50.000</b>
<b>= Finanzierungsmittel-Überschuss / -Fehlbetrag (Summen Zeile 18 und 32)</b>	<b>0,00</b>	<b>-51.000</b>	<b>-51.000</b>	<b>0</b>	<b>-51.000</b>	<b>-51.000</b>	<b>-51.000</b>
<b>Ein-, Auszahlungen aus Finanzierungstätigkeit</b>							

Hauptproduktbereich 5  
 Produktbereich 54  
 Buchungsprodukt 54110

**Teilhaushalt 2 Zentrale Aufgaben Planen und Bauen**  
 Gestaltung der räumlichen Planung und Entwicklung  
 Verkehrsflächen und Anlagen ÖPNV  
 Brücken

Herr Meyer

FB 2 Zentrale Aufgaben  
 Bauen und Planen

Einzahlungen und Auszahlungen	Rechnungs- ergebnis des Vorvorjahres	Ansatz des Vorjahres	Ansatz des Haushaltsjahres	Verpflichtungs- ermächtigungen	Ansatz des ersten Jahres der mittelfristigen Ergebnis- und Finanzplanung 2026 -Euro-	Ansatz des zweiten Jahres der mittelfristigen Ergebnis- und Finanzplanung 2027 -Euro-	Ansatz des dritten Jahres der mittelfristigen Ergebnis- und Finanzplanung 2028 -Euro-
	2023 -Euro-	2024 -Euro-	2025 -Euro-	-Euro-			
1	2	3	4	5	6	7	8
Einzahlungen; Aufnahme von Krediten und inneren Darlehen für Investitionstätigkeit	0,00	0	0	0	0	0	0
Auszahlungen; Tilgung von Krediten und Rückzahlungen von inneren Darlehen für Investitionstätigkeit	0,00	0	0	0	0	0	0
<b>Saldo aus Finanzierungstätigkeit</b>	<b>0,00</b>	<b>0</b>	<b>0</b>	<b>0</b>	<b>0</b>	<b>0</b>	<b>0</b>
<b>Finanzmittelveränderung (Summe Zeile 33 und 36)</b>	<b>0,00</b>	<b>-51.000</b>	<b>-51.000</b>	<b>0</b>	<b>-51.000</b>	<b>-51.000</b>	<b>-51.000</b>

Hauptproduktbereich	5	<b>Teilhaushalt 2 Zentrale Aufgaben Planen und Bauen</b>	Herr Meyer
Produktbereich	54	Gestaltung der räumlichen Planung und Entwicklung	
Buchungsprodukt	54116	Verkehrsflächen und Anlagen ÖPNV	
		Straßenbau Lange Straße	FB 2 Zentrale Aufgaben Bauen und Planen

**Produktbeschreibung**

<b>Produkt</b>	<b>54116000</b>	<b>Straßenbau Lange Straße</b>
----------------	-----------------	--------------------------------

**Produktbeschreibung**

Neugestaltung der Lange Straße 2022 Kreisverkehr 2023 Lange Straße Marktplatz

<b>Empfänger</b>	<b>Allgemeine Ziele</b>
------------------	-------------------------

<b>Auftragsgrundlage</b>	<b>Zielgruppen</b>
--------------------------	--------------------

--	--

--	--

--	--

Hauptproduktbereich 5  
 Produktbereich 54  
 Buchungsprodukt 54116

Teilhaushalt 2 Zentrale Aufgaben Planen und Bauen  
 Gestaltung der räumlichen Planung und Entwicklung  
 Verkehrsflächen und Anlagen ÖPNV  
 Straßenbau Lange Straße

Herr Meyer

FB 2 Zentrale Aufgaben  
 Bauen und Planen

B. Teilergebnishaushalt

Erträge- und Aufwendungen	Rechnungs- ergebnis des Vorvorjahres	Ansatz des Vorjahres	Ansatz des Haushaltsjahres	Ansatz des ersten Jahres der mittelfristigen Ergebnis- und Finanzplanung 2026	Ansatz des zweiten Jahres der mittelfristigen Ergebnis- und Finanzplanung 2027	Ansatz des dritten Jahres der mittelfristigen Ergebnis- und Finanzplanung 2028
1	2023 -Euro-	2024 -Euro-	2025 -Euro-	2026 -Euro-	2027 -Euro-	2028 -Euro-
1	2	3	4	5	6	7
<b>Ordentliche Erträge</b>						
Steuern und ähnliche Abgaben	0,00	0	0	0	0	0
Zuwendungen und allgemeine Umlagen	0,00	0	0	0	0	0
Auflösungserträge aus Sonderposten	0,00	0	0	0	0	0
sonstige Transfererträge	0,00	0	0	0	0	0
öffentlich-rechtliche Entgelte	0,00	0	0	0	0	0
privatrechtliche Entgelte	0,00	0	0	0	0	0
Kostenerstattungen und Kostenumlagen	0,00	0	0	0	0	0
Zinsen und ähnliche Finanzerträge	0,00	0	0	0	0	0
aktivierte Eigenleistungen	0,00	0	0	0	0	0
Bestandsveränderungen	0,00	0	0	0	0	0
sonstige ordentliche Erträge	0,00	0	0	0	0	0
<b>= Summe ordentliche Erträge</b>	<b>0,00</b>	<b>0</b>	<b>0</b>	<b>0</b>	<b>0</b>	<b>0</b>
<b>Ordentliche Aufwendungen</b>						
Personalaufwendungen	0,00	0	0	0	0	0
Versorgungsaufwendungen	0,00	0	0	0	0	0
Aufwendungen für Sach- und Dienstleistungen	0,00	0	0	0	0	0
Abschreibungen	0,00	0	0	0	0	0
Zinsen und ähnliche Aufwendungen	0,00	0	0	0	0	0
Transferaufwendungen	0,00	0	0	0	0	0
sonstige ordentliche Aufwendungen	8.649,81	0	0	0	0	0
<b>= Summe ordentliche Aufwendungen</b>	<b>8.649,81</b>	<b>0</b>	<b>0</b>	<b>0</b>	<b>0</b>	<b>0</b>
<b>= ordentliches Ergebnis (Summe ordentliche Erträge abzüglich Summe ordentliche Aufwendungen)</b>	<b>-8.649,81</b>	<b>0</b>	<b>0</b>	<b>0</b>	<b>0</b>	<b>0</b>
außerordentliche Erträge	0,00	0	0	0	0	0
außerordentliche Aufwendungen	0,00	0	0	0	0	0
<b>= außerordentliches Ergebnis (außerordentliche Erträge abzüglich außerordentliche Aufwendungen)</b>	<b>0,00</b>	<b>0</b>	<b>0</b>	<b>0</b>	<b>0</b>	<b>0</b>
<b>Jahresergebnis (Saldo aus dem ordentlichen und dem außerordentlichen Ergebnis) Überschuss (+) /Fehlbetrag(-)</b>	<b>-8.649,81</b>	<b>0</b>	<b>0</b>	<b>0</b>	<b>0</b>	<b>0</b>
Erträge aus internen Leistungsbeziehungen	0,00	0	0	0	0	0
Aufwendungen aus internen Leistungsbeziehungen	0,00	0	0	0	0	0
= Saldo aus internen Leistungsbeziehungen	0,00	0	0	0	0	0
<b>= Ergebnis unter Berücksichtigung der internen Leistungsbeziehungen</b>	<b>-8.649,81</b>	<b>0</b>	<b>0</b>	<b>0</b>	<b>0</b>	<b>0</b>

Hauptproduktbereich 5  
 Produktbereich 54  
 Buchungsprodukt 54116

Gestaltung der räumlichen Planung und Entwicklung  
 Verkehrsflächen und Anlagen ÖPNV  
 Straßenbau Lange Straße

FB 2 Zentrale Aufgaben  
 Bauen und Planen

C. Teilfinanzhaushalt

Einzahlungen und Auszahlungen	Rechnungs-	Ansatz	Ansatz	Verpflichtungs-	Ansatz des	Ansatz des	Ansatz des
	ergebnis	des	des	ermächtigungen	ersten Jahres	zweiten Jahres	dritten Jahres der
	des	Vorjahres	Haushaltsjahres		der mittelfristigen	der mittelfristigen	mittelfristigen
	Vorjahres				Ergebnis- und	Ergebnis- und	Ergebnis- und
	2023	2024	2025	-Euro-	Finanzplanung	Finanzplanung	Finanzplanung
	-Euro-	-Euro-	-Euro-		2026	2027	2028
					-Euro-	-Euro-	-Euro-
1	2	3	4	5	6	7	8
<b>Einzahlungen aus laufender Verwaltungstätigkeit</b>							
Steuern und ähnliche Abgaben	0,00	0	0	0	0	0	0
Zuwendungen und allgemeine Umlagen	0,00	0	0	0	0	0	0
sonstige Transfereinzahlungen	0,00	0	0	0	0	0	0
öffentlich-rechtliche Entgelte	0,00	0	0	0	0	0	0
privatrechtliche Entgelte	0,00	0	0	0	0	0	0
Kostenerstattungen und Kostenumlagen	0,00	0	0	0	0	0	0
Zinsen und ähnliche Einzahlungen	0,00	0	0	0	0	0	0
Einzahlungen aus der Veräußerung geringwertiger Vermögensgegenstände	0,00	0	0	0	0	0	0
sonstige haushaltswirksame Einzahlungen	0,00	0	0	0	0	0	0
<b>= Summe der Einzahlungen aus laufender Verwaltungstätigkeit</b>	<b>0,00</b>	<b>0</b>	<b>0</b>	<b>0</b>	<b>0</b>	<b>0</b>	<b>0</b>
<b>Auszahlungen aus laufender Verwaltungstätigkeit</b>							
Personalauszahlungen	0,00	0	0	0	0	0	0
Versorgungsauszahlungen	0,00	0	0	0	0	0	0
Auszahlungen für Sach- und Dienstleistungen und für den Erwerb geringwertiger Vermögensgegenstände	0,00	0	0	0	0	0	0
Zinsen und ähnliche Auszahlungen	0,00	0	0	0	0	0	0
Transferauszahlungen	0,00	0	0	0	0	0	0
sonstige haushaltswirksame Auszahlungen	8.649,81	0	0	0	0	0	0
<b>= Summe der Auszahlungen aus laufender Verwaltungstätigkeit</b>	<b>8.649,81</b>	<b>0</b>	<b>0</b>	<b>0</b>	<b>0</b>	<b>0</b>	<b>0</b>
<b>= Saldo aus laufender Verwaltungstätigkeit (Summe der Einzahlungen abzüglich Summe der Auszahlungen aus laufender Verwaltungstätigkeit)</b>	<b>-8.649,81</b>	<b>0</b>	<b>0</b>	<b>0</b>	<b>0</b>	<b>0</b>	<b>0</b>
<b>Einzahlungen für Investitionstätigkeit</b>							
Zuwendungen für Investitionstätigkeit	0,00	680.400	575.700	0	0	0	0
Beiträge u.ä. Entgelte für Investitionstätigkeit	0,00	0	0	0	0	0	0
Veräußerung von Sachvermögen	0,00	0	0	0	0	0	0
Veräußerung von Finanzvermögensanlagen	0,00	0	0	0	0	0	0
sonstige Investitionstätigkeit	0,00	0	0	0	0	0	0
<b>= Summe der Einzahlungen aus Investitionstätigkeit</b>	<b>0,00</b>	<b>680.400</b>	<b>575.700</b>	<b>0</b>	<b>0</b>	<b>0</b>	<b>0</b>
<b>Auszahlungen für Investitionstätigkeit</b>							
Erwerb von Grundstücken und Gebäuden	0,00	0	0	0	0	0	0
Baumaßnahmen	1.596.902,00	2.000.000	870.000	0	0	0	0
Erwerb von beweglichem Sachvermögen	0,00	0	0	0	0	0	0
Erwerb von Finanzvermögensanlagen	0,00	0	0	0	0	0	0
Aktivierbare Zuwendungen	0,00	0	0	0	0	0	0
Sonstige Investitionstätigkeit	0,00	0	0	0	0	0	0
<b>= Summe der Auszahlungen für Investitionstätigkeit</b>	<b>1.596.902,00</b>	<b>2.000.000</b>	<b>870.000</b>	<b>0</b>	<b>0</b>	<b>0</b>	<b>0</b>
<b>= Saldo aus Investitionstätigkeit (Summe Einzahlungen abzüglich Summe Auszahlungen für Investitionstätigkeit)</b>	<b>-1.596.902,00</b>	<b>-1.319.600</b>	<b>-294.300</b>	<b>0</b>	<b>0</b>	<b>0</b>	<b>0</b>
<b>= Finanzierungsmittel-Überschuss / -Fehlbetrag (Summen Zeile 18 und 32)</b>	<b>-1.605.551,81</b>	<b>-1.319.600</b>	<b>-294.300</b>	<b>0</b>	<b>0</b>	<b>0</b>	<b>0</b>
<b>Ein-, Auszahlungen aus Finanzierungstätigkeit</b>							

Hauptproduktbereich 5  
 Produktbereich 54  
 Buchungsprodukt 54116

**Teilhaushalt 2 Zentrale Aufgaben Planen und Bauen**  
 Gestaltung der räumlichen Planung und Entwicklung  
 Verkehrsflächen und Anlagen ÖPNV  
 Straßenbau Lange Straße

Herr Meyer

FB 2 Zentrale Aufgaben  
 Bauen und Planen

Einzahlungen und Auszahlungen	Rechnungs- ergebnis des Vorvorjahres	Ansatz des Vorjahres	Ansatz des Haushaltsjahres	Verpflichtungs- ermächtigungen	Ansatz des ersten Jahres der mittelfristigen Ergebnis- und Finanzplanung 2026 -Euro-	Ansatz des zweiten Jahres der mittelfristigen Ergebnis- und Finanzplanung 2027 -Euro-	Ansatz des dritten Jahres der mittelfristigen Ergebnis- und Finanzplanung 2028 -Euro-
	2023 -Euro-	2024 -Euro-	2025 -Euro-	-Euro-			
1	2	3	4	5	6	7	8
Einzahlungen; Aufnahme von Krediten und inneren Darlehen für Investitionstätigkeit	0,00	0	0	0	0	0	0
Auszahlungen; Tilgung von Krediten und Rückzahlungen von inneren Darlehen für Investitionstätigkeit	0,00	0	0	0	0	0	0
<b>Saldo aus Finanzierungstätigkeit</b>	<b>0,00</b>	<b>0</b>	<b>0</b>	<b>0</b>	<b>0</b>	<b>0</b>	<b>0</b>
<b>Finanzmittelveränderung (Summe Zeile 33 und 36)</b>	<b>-1.605.551,81</b>	<b>-1.319.600</b>	<b>-294.300</b>	<b>0</b>	<b>0</b>	<b>0</b>	<b>0</b>

Hauptproduktbereich	5	<b>Teilhaushalt 2 Zentrale Aufgaben Planen und Bauen</b>	Herr Meyer
Produktbereich	54	Gestaltung der räumlichen Planung und Entwicklung	
Buchungsprodukt	54120	Verkehrsflächen und Anlagen ÖPNV	
		Bahnübergänge	FB 2 Zentrale Aufgaben Bauen und Planen

**Produktbeschreibung**

<b>Produkt</b>	<b>54120000</b>	<b>Bahnübergänge</b>
----------------	-----------------	----------------------

**Produktbeschreibung**

Zuschüsse für die Herstellung von Bahnübergängen

<b>Empfänger</b>	<b>Allgemeine Ziele</b>
------------------	-------------------------

<b>Auftragsgrundlage</b>	<b>Zielgruppen</b>
--------------------------	--------------------

--	--

--	--

--	--

Hauptproduktbereich 5  
 Produktbereich 54  
 Buchungsprodukt 54120

Teilhaushalt 2 Zentrale Aufgaben Planen und Bauen  
 Gestaltung der räumlichen Planung und Entwicklung  
 Verkehrsflächen und Anlagen ÖPNV  
 Bahnübergänge

Herr Meyer

FB 2 Zentrale Aufgaben  
 Bauen und Planen

B. Teilergebnishaushalt

Erträge- und Aufwendungen	Rechnungs- ergebnis des Vorjahres	Ansatz des Vorjahres	Ansatz des Haushaltsjahres	Ansatz des ersten Jahres der mittelfristigen Ergebnis- und Finanzplanung 2026	Ansatz des zweiten Jahres der mittelfristigen Ergebnis- und Finanzplanung 2027	Ansatz des dritten Jahres der mittelfristigen Ergebnis- und Finanzplanung 2028
	2023 -Euro-	2024 -Euro-	2025 -Euro-	-Euro-	-Euro-	-Euro-
1	2	3	4	5	6	7
<b>Ordentliche Erträge</b>						
Steuern und ähnliche Abgaben	0,00	0	0	0	0	0
Zuwendungen und allgemeine Umlagen	0,00	0	0	0	0	0
Auflösungserträge aus Sonderposten	9.204,38	9.200	9.200	9.200	9.200	9.200
sonstige Transfererträge	0,00	0	0	0	0	0
öffentlich-rechtliche Entgelte	0,00	0	0	0	0	0
privatrechtliche Entgelte	0,00	0	0	0	0	0
Kostenerstattungen und Kostenumlagen	0,00	0	0	0	0	0
Zinsen und ähnliche Finanzerträge	0,00	0	0	0	0	0
aktivierte Eigenleistungen	0,00	0	0	0	0	0
Bestandsveränderungen	0,00	0	0	0	0	0
sonstige ordentliche Erträge	0,00	0	0	0	0	0
<b>= Summe ordentliche Erträge</b>	<b>9.204,38</b>	<b>9.200</b>	<b>9.200</b>	<b>9.200</b>	<b>9.200</b>	<b>9.200</b>
<b>Ordentliche Aufwendungen</b>						
Personalaufwendungen	0,00	0	0	0	0	0
Versorgungsaufwendungen	0,00	0	0	0	0	0
Aufwendungen für Sach- und Dienstleistungen	0,00	0	0	0	0	0
Abschreibungen	46.800,97	46.900	46.900	46.900	46.900	46.900
Zinsen und ähnliche Aufwendungen	0,00	0	0	0	0	0
Transferaufwendungen	0,00	0	0	0	0	0
sonstige ordentliche Aufwendungen	0,00	0	0	0	0	0
<b>= Summe ordentliche Aufwendungen</b>	<b>46.800,97</b>	<b>46.900</b>	<b>46.900</b>	<b>46.900</b>	<b>46.900</b>	<b>46.900</b>
<b>= ordentliches Ergebnis (Summe ordentliche Erträge abzüglich Summe ordentliche Aufwendungen)</b>	<b>-37.596,59</b>	<b>-37.700</b>	<b>-37.700</b>	<b>-37.700</b>	<b>-37.700</b>	<b>-37.700</b>
außerordentliche Erträge	0,00	0	0	0	0	0
außerordentliche Aufwendungen	0,00	0	0	0	0	0
<b>= außerordentliches Ergebnis (außerordentliche Erträge abzüglich außerordentliche Aufwendungen)</b>	<b>0,00</b>	<b>0</b>	<b>0</b>	<b>0</b>	<b>0</b>	<b>0</b>
<b>Jahresergebnis (Saldo aus dem ordentlichen und dem außerordentlichen Ergebnis) Überschuss (+) /Fehlbetrag(-)</b>	<b>-37.596,59</b>	<b>-37.700</b>	<b>-37.700</b>	<b>-37.700</b>	<b>-37.700</b>	<b>-37.700</b>
Erträge aus internen Leistungsbeziehungen	0,00	0	0	0	0	0
Aufwendungen aus internen Leistungsbeziehungen	0,00	0	0	0	0	0
= Saldo aus internen Leistungsbeziehungen	0,00	0	0	0	0	0
<b>= Ergebnis unter Berücksichtigung der internen Leistungsbeziehungen</b>	<b>-37.596,59</b>	<b>-37.700</b>	<b>-37.700</b>	<b>-37.700</b>	<b>-37.700</b>	<b>-37.700</b>



Hauptproduktbereich 5  
 Produktbereich 54  
 Buchungsprodukt 54120

Gestaltung der räumlichen Planung und Entwicklung  
 Verkehrsflächen und Anlagen ÖPNV  
 Bahnübergänge

FB 2 Zentrale Aufgaben  
 Bauen und Planen

C. Teilfinanzhaushalt

Einzahlungen und Auszahlungen	Rechnungs-	Ansatz	Ansatz	Verpflichtungs-	Ansatz des	Ansatz des	Ansatz des
	ergebnis	des Vorjahres	des	ermächtigungen	ersten Jahres	zweiten Jahres	dritten Jahres der
	des		Haushaltsjahres		der mittelfristigen	der mittelfristigen	mittelfristigen
	Vorvorjahres				Ergebnis- und	Ergebnis- und	Ergebnis- und
	2023	2024	2025	-Euro-	Finanzplanung	Finanzplanung	Finanzplanung
	-Euro-	-Euro-	-Euro-		2026	2027	2028
					-Euro-	-Euro-	-Euro-
1	2	3	4	5	6	7	8
<b>Einzahlungen aus laufender Verwaltungstätigkeit</b>							
Steuern und ähnliche Abgaben	0,00	0	0	0	0	0	0
Zuwendungen und allgemeine Umlagen	0,00	0	0	0	0	0	0
sonstige Transfereinzahlungen	0,00	0	0	0	0	0	0
öffentlich-rechtliche Entgelte	0,00	0	0	0	0	0	0
privatrechtliche Entgelte	0,00	0	0	0	0	0	0
Kostenerstattungen und Kostenumlagen	0,00	0	0	0	0	0	0
Zinsen und ähnliche Einzahlungen	0,00	0	0	0	0	0	0
Einzahlungen aus der Veräußerung geringwertiger Vermögensgegenstände	0,00	0	0	0	0	0	0
sonstige haushaltswirksame Einzahlungen	0,00	0	0	0	0	0	0
<b>= Summe der Einzahlungen aus laufender Verwaltungstätigkeit</b>	<b>0,00</b>	<b>0</b>	<b>0</b>	<b>0</b>	<b>0</b>	<b>0</b>	<b>0</b>
<b>Auszahlungen aus laufender Verwaltungstätigkeit</b>							
Personalauszahlungen	0,00	0	0	0	0	0	0
Versorgungsauszahlungen	0,00	0	0	0	0	0	0
Auszahlungen für Sach- und Dienstleistungen und für den Erwerb geringwertiger Vermögensgegenstände	0,00	0	0	0	0	0	0
Zinsen und ähnliche Auszahlungen	0,00	0	0	0	0	0	0
Transferauszahlungen	0,00	0	0	0	0	0	0
sonstige haushaltswirksame Auszahlungen	0,00	0	0	0	0	0	0
<b>= Summe der Auszahlungen aus laufender Verwaltungstätigkeit</b>	<b>0,00</b>	<b>0</b>	<b>0</b>	<b>0</b>	<b>0</b>	<b>0</b>	<b>0</b>
<b>= Saldo aus laufender Verwaltungstätigkeit (Summe der Einzahlungen abzüglich Summe der Auszahlungen aus laufender Verwaltungstätigkeit)</b>	<b>0,00</b>	<b>0</b>	<b>0</b>	<b>0</b>	<b>0</b>	<b>0</b>	<b>0</b>
<b>Einzahlungen für Investitionstätigkeit</b>							
Zuwendungen für Investitionstätigkeit	0,00	96.400	96.400	0	0	0	0
Beiträge u.ä. Entgelte für Investitionstätigkeit	0,00	0	0	0	0	0	0
Veräußerung von Sachvermögen	0,00	0	0	0	0	0	0
Veräußerung von Finanzvermögensanlagen	0,00	0	0	0	0	0	0
sonstige Investitionstätigkeit	0,00	0	0	0	0	0	0
<b>= Summe der Einzahlungen aus Investitionstätigkeit</b>	<b>0,00</b>	<b>96.400</b>	<b>96.400</b>	<b>0</b>	<b>0</b>	<b>0</b>	<b>0</b>
<b>Auszahlungen für Investitionstätigkeit</b>							
Erwerb von Grundstücken und Gebäuden	0,00	0	0	0	0	0	0
Baumaßnahmen	0,00	0	0	0	0	0	0
Erwerb von beweglichem Sachvermögen	0,00	0	0	0	0	0	0
Erwerb von Finanzvermögensanlagen	0,00	0	0	0	0	0	0
Aktivierbare Zuwendungen	0,00	210.000	210.000	0	0	0	0
Sonstige Investitionstätigkeit	0,00	0	0	0	0	0	0
<b>= Summe der Auszahlungen für Investitionstätigkeit</b>	<b>0,00</b>	<b>210.000</b>	<b>210.000</b>	<b>0</b>	<b>0</b>	<b>0</b>	<b>0</b>
<b>= Saldo aus Investitionstätigkeit (Summe Einzahlungen abzüglich Summe Auszahlungen für Investitionstätigkeit)</b>	<b>0,00</b>	<b>-113.600</b>	<b>-113.600</b>	<b>0</b>	<b>0</b>	<b>0</b>	<b>0</b>
<b>= Finanzierungsmittel-Überschuss / -Fehlbetrag (Summen Zeile 18 und 32)</b>	<b>0,00</b>	<b>-113.600</b>	<b>-113.600</b>	<b>0</b>	<b>0</b>	<b>0</b>	<b>0</b>
<b>Ein-, Auszahlungen aus Finanzierungstätigkeit</b>							

Hauptproduktbereich 5  
 Produktbereich 54  
 Buchungsprodukt 54120

**Teilhaushalt 2 Zentrale Aufgaben Planen und Bauen**  
 Gestaltung der räumlichen Planung und Entwicklung  
 Verkehrsflächen und Anlagen ÖPNV  
 Bahnübergänge

Herr Meyer

FB 2 Zentrale Aufgaben  
 Bauen und Planen

Einzahlungen und Auszahlungen	Rechnungs- ergebnis des Vorvorjahres	Ansatz des Vorjahres	Ansatz des Haushaltsjahres	Verpflichtungs- ermächtigungen	Ansatz des ersten Jahres der mittelfristigen Ergebnis- und Finanzplanung 2026 -Euro-	Ansatz des zweiten Jahres der mittelfristigen Ergebnis- und Finanzplanung 2027 -Euro-	Ansatz des dritten Jahres der mittelfristigen Ergebnis- und Finanzplanung 2028 -Euro-
	2023 -Euro-	2024 -Euro-	2025 -Euro-	-Euro-			
1	2	3	4	5	6	7	8
Einzahlungen; Aufnahme von Krediten und inneren Darlehen für Investitionstätigkeit	0,00	0	0	0	0	0	0
Auszahlungen; Tilgung von Krediten und Rückzahlungen von inneren Darlehen für Investitionstätigkeit	0,00	0	0	0	0	0	0
<b>Saldo aus Finanzierungstätigkeit</b>	<b>0,00</b>	<b>0</b>	<b>0</b>	<b>0</b>	<b>0</b>	<b>0</b>	<b>0</b>
<b>Finanzmittelveränderung (Summe Zeile 33 und 36)</b>	<b>0,00</b>	<b>-113.600</b>	<b>-113.600</b>	<b>0</b>	<b>0</b>	<b>0</b>	<b>0</b>

Hauptproduktbereich	5	<b>Teilhaushalt 2 Zentrale Aufgaben Planen und Bauen</b>	Herr Meyer
Produktbereich	54	Gestaltung der räumlichen Planung und Entwicklung	
Buchungsprodukt	54500	Verkehrsflächen und Anlagen ÖPNV	
		Straßenreinigung	FB 2 Zentrale Aufgaben Bauen und Planen

**Produktbeschreibung**

<b>Produkt</b>	<b>54500000</b>	<b>Straßenreinigung</b>
----------------	-----------------	-------------------------

**Produktbeschreibung**

Reinigung von Straßen, Wegen und Plätzen

<b>Empfänger</b>	<b>Allgemeine Ziele</b>
------------------	-------------------------

<b>Auftragsgrundlage</b>	<b>Zielgruppen</b>
--------------------------	--------------------

Satzungen für Straßenreinigungssatzung neue Fassung 2018

Hauptproduktbereich 5  
 Produktbereich 54  
 Buchungsprodukt 54500

Teilhaushalt 2 Zentrale Aufgaben Planen und Bauen  
 Gestaltung der räumlichen Planung und Entwicklung  
 Verkehrsflächen und Anlagen ÖPNV  
 Straßenreinigung

Herr Meyer

FB 2 Zentrale Aufgaben  
 Bauen und Planen

B. Teilergebnishaushalt

Erträge- und Aufwendungen	Rechnungs- ergebnis des Vorjahres	Ansatz des Vorjahres	Ansatz des Haushaltsjahres	Ansatz des ersten Jahres der mittelfristigen Ergebnis- und Finanzplanung 2026	Ansatz des zweiten Jahres der mittelfristigen Ergebnis- und Finanzplanung 2027	Ansatz des dritten Jahres der mittelfristigen Ergebnis- und Finanzplanung 2028
1	2023 -Euro-	2024 -Euro-	2025 -Euro-	2026 -Euro-	2027 -Euro-	2028 -Euro-
1	2	3	4	5	6	7
<b>Ordentliche Erträge</b>						
Steuern und ähnliche Abgaben	0,00	0	0	0	0	0
Zuwendungen und allgemeine Umlagen	0,00	0	0	0	0	0
Auflösungserträge aus Sonderposten	0,00	0	0	0	0	0
sonstige Transfererträge	0,00	0	0	0	0	0
öffentlich-rechtliche Entgelte	30.812,49	30.900	30.900	30.900	30.900	30.900
privatrechtliche Entgelte	0,00	0	0	0	0	0
Kostenerstattungen und Kostenumlagen	0,00	0	0	0	0	0
Zinsen und ähnliche Finanzerträge	0,00	0	0	0	0	0
aktivierte Eigenleistungen	0,00	0	0	0	0	0
Bestandsveränderungen	0,00	0	0	0	0	0
sonstige ordentliche Erträge	0,00	0	0	0	0	0
<b>= Summe ordentliche Erträge</b>	<b>30.812,49</b>	<b>30.900</b>	<b>30.900</b>	<b>30.900</b>	<b>30.900</b>	<b>30.900</b>
<b>Ordentliche Aufwendungen</b>						
Personalaufwendungen	0,00	0	0	0	0	0
Versorgungsaufwendungen	0,00	0	0	0	0	0
Aufwendungen für Sach- und Dienstleistungen	47.054,83	50.000	50.000	50.000	50.000	50.000
Abschreibungen	24,08	0	0	0	0	0
Zinsen und ähnliche Aufwendungen	0,00	0	0	0	0	0
Transferaufwendungen	0,00	0	0	0	0	0
sonstige ordentliche Aufwendungen	0,00	0	0	0	0	0
<b>= Summe ordentliche Aufwendungen</b>	<b>47.078,91</b>	<b>50.000</b>	<b>50.000</b>	<b>50.000</b>	<b>50.000</b>	<b>50.000</b>
<b>= ordentliches Ergebnis (Summe ordentliche Erträge abzüglich Summe ordentliche Aufwendungen)</b>	<b>-16.266,42</b>	<b>-19.100</b>	<b>-19.100</b>	<b>-19.100</b>	<b>-19.100</b>	<b>-19.100</b>
außerordentliche Erträge	0,00	0	0	0	0	0
außerordentliche Aufwendungen	0,00	0	0	0	0	0
<b>= außerordentliches Ergebnis (außerordentliche Erträge abzüglich außerordentliche Aufwendungen)</b>	<b>0,00</b>	<b>0</b>	<b>0</b>	<b>0</b>	<b>0</b>	<b>0</b>
<b>Jahresergebnis (Saldo aus dem ordentlichen und dem außerordentlichen Ergebnis) Überschuss (+) /Fehlbetrag(-)</b>	<b>-16.266,42</b>	<b>-19.100</b>	<b>-19.100</b>	<b>-19.100</b>	<b>-19.100</b>	<b>-19.100</b>
Erträge aus internen Leistungsbeziehungen	0,00	0	0	0	0	0
Aufwendungen aus internen Leistungsbeziehungen	0,00	0	0	0	0	0
= Saldo aus internen Leistungsbeziehungen	0,00	0	0	0	0	0
<b>= Ergebnis unter Berücksichtigung der internen Leistungsbeziehungen</b>	<b>-16.266,42</b>	<b>-19.100</b>	<b>-19.100</b>	<b>-19.100</b>	<b>-19.100</b>	<b>-19.100</b>

Hauptproduktbereich 5  
 Produktbereich 54  
 Buchungsprodukt 54500

Gestaltung der räumlichen Planung und Entwicklung  
 Verkehrsflächen und Anlagen ÖPNV  
 Straßenreinigung

FB 2 Zentrale Aufgaben  
 Bauen und Planen

C. Teilfinanzhaushalt

Einzahlungen und Auszahlungen	Rechnungs- ergebnis des Vorvorjahres	Ansatz des Vorjahres	Ansatz des Haushaltsjahres	Verpflichtungs- ermächtigungen	Ansatz des ersten Jahres der mittelfristigen Ergebnis- und Finanzplanung 2026	Ansatz des zweiten Jahres der mittelfristigen Ergebnis- und Finanzplanung 2027	Ansatz des dritten Jahres der mittelfristigen Ergebnis- und Finanzplanung 2028
	2023 -Euro-	2024 -Euro-	2025 -Euro-	-Euro-	-Euro-	-Euro-	-Euro-
1	2	3	4	5	6	7	8
<b>Einzahlungen aus laufender Verwaltungstätigkeit</b>							
Steuern und ähnliche Abgaben	0,00	0	0	0	0	0	0
Zuwendungen und allgemeine Umlagen	0,00	0	0	0	0	0	0
sonstige Transfereinzahlungen	0,00	0	0	0	0	0	0
öffentlich-rechtliche Entgelte	30.722,47	30.900	30.900	0	30.900	30.900	30.900
privatrechtliche Entgelte	0,00	0	0	0	0	0	0
Kostenerstattungen und Kostenumlagen	0,00	0	0	0	0	0	0
Zinsen und ähnliche Einzahlungen	0,00	0	0	0	0	0	0
Einzahlungen aus der Veräußerung geringwertiger Vermögensgegenstände	0,00	0	0	0	0	0	0
sonstige haushaltswirksame Einzahlungen	0,00	0	0	0	0	0	0
<b>= Summe der Einzahlungen aus laufender Verwaltungstätigkeit</b>	<b>30.722,47</b>	<b>30.900</b>	<b>30.900</b>	<b>0</b>	<b>30.900</b>	<b>30.900</b>	<b>30.900</b>
<b>Auszahlungen aus laufender Verwaltungstätigkeit</b>							
Personalauszahlungen	0,00	0	0	0	0	0	0
Versorgungsauszahlungen	0,00	0	0	0	0	0	0
Auszahlungen für Sach- und Dienstleistungen und für den Erwerb geringwertiger Vermögensgegenstände	41.909,25	50.000	50.000	0	50.000	50.000	50.000
Zinsen und ähnliche Auszahlungen	0,00	0	0	0	0	0	0
Transferauszahlungen	0,00	0	0	0	0	0	0
sonstige haushaltswirksame Auszahlungen	0,00	0	0	0	0	0	0
<b>= Summe der Auszahlungen aus laufender Verwaltungstätigkeit</b>	<b>41.909,25</b>	<b>50.000</b>	<b>50.000</b>	<b>0</b>	<b>50.000</b>	<b>50.000</b>	<b>50.000</b>
<b>= Saldo aus laufender Verwaltungstätigkeit (Summe der Einzahlungen abzüglich Summe der Auszahlungen aus laufender Verwaltungstätigkeit)</b>	<b>-11.186,78</b>	<b>-19.100</b>	<b>-19.100</b>	<b>0</b>	<b>-19.100</b>	<b>-19.100</b>	<b>-19.100</b>
<b>Einzahlungen für Investitionstätigkeit</b>							
Zuwendungen für Investitionstätigkeit	0,00	0	0	0	0	0	0
Beiträge u.ä. Entgelte für Investitionstätigkeit	0,00	0	0	0	0	0	0
Veräußerung von Sachvermögen	0,00	0	0	0	0	0	0
Veräußerung von Finanzvermögensanlagen	0,00	0	0	0	0	0	0
sonstige Investitionstätigkeit	0,00	0	0	0	0	0	0
<b>= Summe der Einzahlungen aus Investitionstätigkeit</b>	<b>0,00</b>	<b>0</b>	<b>0</b>	<b>0</b>	<b>0</b>	<b>0</b>	<b>0</b>
<b>Auszahlungen für Investitionstätigkeit</b>							
Erwerb von Grundstücken und Gebäuden	0,00	0	0	0	0	0	0
Baumaßnahmen	0,00	0	0	0	0	0	0
Erwerb von beweglichem Sachvermögen	0,00	0	0	0	0	0	0
Erwerb von Finanzvermögensanlagen	0,00	0	0	0	0	0	0
Aktivierbare Zuwendungen	0,00	0	0	0	0	0	0
Sonstige Investitionstätigkeit	0,00	0	0	0	0	0	0
<b>= Summe der Auszahlungen für Investitionstätigkeit</b>	<b>0,00</b>	<b>0</b>	<b>0</b>	<b>0</b>	<b>0</b>	<b>0</b>	<b>0</b>
<b>= Saldo aus Investitionstätigkeit (Summe Einzahlungen abzüglich Summe Auszahlungen für Investitionstätigkeit)</b>	<b>0,00</b>	<b>0</b>	<b>0</b>	<b>0</b>	<b>0</b>	<b>0</b>	<b>0</b>
<b>= Finanzierungsmittel-Überschuss / -Fehlbetrag (Summen Zeile 18 und 32)</b>	<b>-11.186,78</b>	<b>-19.100</b>	<b>-19.100</b>	<b>0</b>	<b>-19.100</b>	<b>-19.100</b>	<b>-19.100</b>
<b>Ein-, Auszahlungen aus Finanzierungstätigkeit</b>							

Hauptproduktbereich 5  
 Produktbereich 54  
 Buchungsprodukt 54500

**Teilhaushalt 2 Zentrale Aufgaben Planen und Bauen**  
 Gestaltung der räumlichen Planung und Entwicklung  
 Verkehrsflächen und Anlagen ÖPNV  
 Straßenreinigung

Herr Meyer

FB 2 Zentrale Aufgaben  
 Bauen und Planen

Einzahlungen und Auszahlungen	Rechnungs- ergebnis des Vorvorjahres	Ansatz des Vorjahres	Ansatz des Haushaltsjahres	Verpflichtungs- ermächtigungen	Ansatz des ersten Jahres der mittelfristigen Ergebnis- und Finanzplanung 2026 -Euro-	Ansatz des zweiten Jahres der mittelfristigen Ergebnis- und Finanzplanung 2027 -Euro-	Ansatz des dritten Jahres der mittelfristigen Ergebnis- und Finanzplanung 2028 -Euro-
	2023 -Euro-	2024 -Euro-	2025 -Euro-	-Euro-			
1	2	3	4	5	6	7	8
Einzahlungen; Aufnahme von Krediten und inneren Darlehen für Investitionstätigkeit	0,00	0	0	0	0	0	0
Auszahlungen; Tilgung von Krediten und Rückzahlungen von inneren Darlehen für Investitionstätigkeit	0,00	0	0	0	0	0	0
<b>Saldo aus Finanzierungstätigkeit</b>	<b>0,00</b>	<b>0</b>	<b>0</b>	<b>0</b>	<b>0</b>	<b>0</b>	<b>0</b>
<b>Finanzmittelveränderung (Summe Zeile 33 und 36)</b>	<b>-11.186,78</b>	<b>-19.100</b>	<b>-19.100</b>	<b>0</b>	<b>-19.100</b>	<b>-19.100</b>	<b>-19.100</b>

Hauptproduktbereich	5	<b>Teilhaushalt 2 Zentrale Aufgaben Planen und Bauen</b>	Herr Meyer
Produktbereich	54	Gestaltung der räumlichen Planung und Entwicklung	
Buchungsprodukt	54510	Verkehrsflächen und Anlagen ÖPNV	
		Straßenbeleuchtung	FB 2 Zentrale Aufgaben Bauen und Planen

**Produktbeschreibung**

Produkt	54510000	Straßenbeleuchtung
---------	----------	--------------------

**Produktbeschreibung**

Bau, Unterhaltung und Betrieb der Straßenbeleuchtung

<b>Empfänger</b>	<b>Allgemeine Ziele</b>
------------------	-------------------------

<b>Auftragsgrundlage</b>	<b>Zielgruppen</b>
--------------------------	--------------------

Erschließungsbeitragssatzung und Ratsbeschlüsse

Hauptproduktbereich 5  
 Produktbereich 54  
 Buchungsprodukt 54510

Teilhaushalt 2 Zentrale Aufgaben Planen und Bauen  
 Gestaltung der räumlichen Planung und Entwicklung  
 Verkehrsflächen und Anlagen ÖPNV  
 Straßenbeleuchtung

Herr Meyer

FB 2 Zentrale Aufgaben  
 Bauen und Planen

B. Teilergebnishaushalt

Erträge- und Aufwendungen	Rechnungs- ergebnis des Vorvorjahres	Ansatz des Vorjahres	Ansatz des Haushaltsjahres	Ansatz des ersten Jahres der mittelfristigen Ergebnis- und Finanzplanung 2026	Ansatz des zweiten Jahres der mittelfristigen Ergebnis- und Finanzplanung 2027	Ansatz des dritten Jahres der mittelfristigen Ergebnis- und Finanzplanung 2028
	2023 -Euro-	2024 -Euro-	2025 -Euro-	-Euro-	-Euro-	-Euro-
1	2	3	4	5	6	7
<b>Ordentliche Erträge</b>						
Steuern und ähnliche Abgaben	0,00	0	0	0	0	0
Zuwendungen und allgemeine Umlagen	0,00	0	0	0	0	0
Auflösungserträge aus Sonderposten	11.708,93	10.300	11.700	11.700	11.700	11.700
sonstige Transfererträge	0,00	0	0	0	0	0
öffentlich-rechtliche Entgelte	0,00	0	0	0	0	0
privatrechtliche Entgelte	0,00	0	0	0	0	0
Kostenerstattungen und Kostenumlagen	0,00	0	0	0	0	0
Zinsen und ähnliche Finanzerträge	0,00	0	0	0	0	0
aktivierte Eigenleistungen	0,00	0	0	0	0	0
Bestandsveränderungen	0,00	0	0	0	0	0
sonstige ordentliche Erträge	0,00	0	0	0	0	0
<b>= Summe ordentliche Erträge</b>	<b>11.708,93</b>	<b>10.300</b>	<b>11.700</b>	<b>11.700</b>	<b>11.700</b>	<b>11.700</b>
<b>Ordentliche Aufwendungen</b>						
Personalaufwendungen	0,00	0	0	0	0	0
Versorgungsaufwendungen	0,00	0	0	0	0	0
Aufwendungen für Sach- und Dienstleistungen	49.785,28	76.000	76.000	76.000	76.000	76.000
Abschreibungen	37.408,68	35.400	37.000	37.000	37.000	37.000
Zinsen und ähnliche Aufwendungen	0,00	0	0	0	0	0
Transferaufwendungen	0,00	0	0	0	0	0
sonstige ordentliche Aufwendungen	0,00	0	0	0	0	0
<b>= Summe ordentliche Aufwendungen</b>	<b>87.193,96</b>	<b>111.400</b>	<b>113.000</b>	<b>113.000</b>	<b>113.000</b>	<b>113.000</b>
<b>= ordentliches Ergebnis (Summe ordentliche Erträge abzüglich Summe ordentliche Aufwendungen)</b>	<b>-75.485,03</b>	<b>-101.100</b>	<b>-101.300</b>	<b>-101.300</b>	<b>-101.300</b>	<b>-101.300</b>
außerordentliche Erträge	0,00	0	0	0	0	0
außerordentliche Aufwendungen	0,00	0	0	0	0	0
<b>= außerordentliches Ergebnis (außerordentliche Erträge abzüglich außerordentliche Aufwendungen)</b>	<b>0,00</b>	<b>0</b>	<b>0</b>	<b>0</b>	<b>0</b>	<b>0</b>
<b>Jahresergebnis (Saldo aus dem ordentlichen und dem außerordentlichen Ergebnis) Überschuss (+) /Fehlbetrag(-)</b>	<b>-75.485,03</b>	<b>-101.100</b>	<b>-101.300</b>	<b>-101.300</b>	<b>-101.300</b>	<b>-101.300</b>
Erträge aus internen Leistungsbeziehungen	0,00	0	0	0	0	0
Aufwendungen aus internen Leistungsbeziehungen	0,00	0	0	0	0	0
= Saldo aus internen Leistungsbeziehungen	0,00	0	0	0	0	0
<b>= Ergebnis unter Berücksichtigung der internen Leistungsbeziehungen</b>	<b>-75.485,03</b>	<b>-101.100</b>	<b>-101.300</b>	<b>-101.300</b>	<b>-101.300</b>	<b>-101.300</b>



Hauptproduktbereich 5  
 Produktbereich 54  
 Buchungsprodukt 54510

Gestaltung der räumlichen Planung und Entwicklung  
 Verkehrsflächen und Anlagen ÖPNV  
 Straßenbeleuchtung

FB 2 Zentrale Aufgaben  
 Bauen und Planen

C. Teilfinanzhaushalt

Einzahlungen und Auszahlungen	Rechnungs-	Ansatz	Ansatz	Verpflichtungs-	Ansatz des	Ansatz des	Ansatz des
	ergebnis	des Vorjahres	des	ermächtigungen	ersten Jahres	zweiten Jahres	dritten Jahres der
	des		Haushaltsjahres		der mittelfristigen	der mittelfristigen	mittelfristigen
	Vorvorjahres				Ergebnis- und	Ergebnis- und	Ergebnis- und
	2023	2024	2025	-Euro-	Finanzplanung	Finanzplanung	Finanzplanung
	-Euro-	-Euro-	-Euro-		2026	2027	2028
					-Euro-	-Euro-	-Euro-
1	2	3	4	5	6	7	8
<b>Einzahlungen aus laufender Verwaltungstätigkeit</b>							
Steuern und ähnliche Abgaben	0,00	0	0	0	0	0	0
Zuwendungen und allgemeine Umlagen	0,00	0	0	0	0	0	0
sonstige Transfereinzahlungen	0,00	0	0	0	0	0	0
öffentlich-rechtliche Entgelte	0,00	0	0	0	0	0	0
privatrechtliche Entgelte	300,00	0	0	0	0	0	0
Kostenerstattungen und Kostenumlagen	0,00	0	0	0	0	0	0
Zinsen und ähnliche Einzahlungen	0,00	0	0	0	0	0	0
Einzahlungen aus der Veräußerung geringwertiger Vermögensgegenstände	0,00	0	0	0	0	0	0
sonstige haushaltswirksame Einzahlungen	0,00	0	0	0	0	0	0
<b>= Summe der Einzahlungen aus laufender Verwaltungstätigkeit</b>	<b>300,00</b>	<b>0</b>	<b>0</b>	<b>0</b>	<b>0</b>	<b>0</b>	<b>0</b>
<b>Auszahlungen aus laufender Verwaltungstätigkeit</b>							
Personalauszahlungen	0,00	0	0	0	0	0	0
Versorgungsauszahlungen	0,00	0	0	0	0	0	0
Auszahlungen für Sach- und Dienstleistungen und für den Erwerb geringwertiger Vermögensgegenstände	59.150,63	76.000	76.000	0	76.000	76.000	76.000
Zinsen und ähnliche Auszahlungen	0,00	0	0	0	0	0	0
Transferauszahlungen	0,00	0	0	0	0	0	0
sonstige haushaltswirksame Auszahlungen	0,00	0	0	0	0	0	0
<b>= Summe der Auszahlungen aus laufender Verwaltungstätigkeit</b>	<b>59.150,63</b>	<b>76.000</b>	<b>76.000</b>	<b>0</b>	<b>76.000</b>	<b>76.000</b>	<b>76.000</b>
<b>= Saldo aus laufender Verwaltungstätigkeit (Summe der Einzahlungen abzüglich Summe der Auszahlungen aus laufender Verwaltungstätigkeit)</b>	<b>-58.850,63</b>	<b>-76.000</b>	<b>-76.000</b>	<b>0</b>	<b>-76.000</b>	<b>-76.000</b>	<b>-76.000</b>
<b>Einzahlungen für Investitionstätigkeit</b>							
Zuwendungen für Investitionstätigkeit	11.963,38	11.200	0	0	11.200	11.200	11.200
Beiträge u.ä. Entgelte für Investitionstätigkeit	0,00	0	0	0	0	0	0
Veräußerung von Sachvermögen	0,00	0	0	0	0	0	0
Veräußerung von Finanzvermögensanlagen	0,00	0	0	0	0	0	0
sonstige Investitionstätigkeit	0,00	0	0	0	0	0	0
<b>= Summe der Einzahlungen aus Investitionstätigkeit</b>	<b>11.963,38</b>	<b>11.200</b>	<b>0</b>	<b>0</b>	<b>11.200</b>	<b>11.200</b>	<b>11.200</b>
<b>Auszahlungen für Investitionstätigkeit</b>							
Erwerb von Grundstücken und Gebäuden	0,00	0	0	0	0	0	0
Baumaßnahmen	39.848,61	55.000	100.000	0	45.000	45.000	45.000
Erwerb von beweglichem Sachvermögen	0,00	0	0	0	0	0	0
Erwerb von Finanzvermögensanlagen	0,00	0	0	0	0	0	0
Aktivierbare Zuwendungen	0,00	0	0	0	0	0	0
Sonstige Investitionstätigkeit	0,00	0	0	0	0	0	0
<b>= Summe der Auszahlungen für Investitionstätigkeit</b>	<b>39.848,61</b>	<b>55.000</b>	<b>100.000</b>	<b>0</b>	<b>45.000</b>	<b>45.000</b>	<b>45.000</b>
<b>= Saldo aus Investitionstätigkeit (Summe Einzahlungen abzüglich Summe Auszahlungen für Investitionstätigkeit)</b>	<b>-27.885,23</b>	<b>-43.800</b>	<b>-100.000</b>	<b>0</b>	<b>-33.800</b>	<b>-33.800</b>	<b>-33.800</b>
<b>= Finanzierungsmittel-Überschuss / -Fehlbetrag (Summen Zeile 18 und 32)</b>	<b>-86.735,86</b>	<b>-119.800</b>	<b>-176.000</b>	<b>0</b>	<b>-109.800</b>	<b>-109.800</b>	<b>-109.800</b>
<b>Ein-, Auszahlungen aus Finanzierungstätigkeit</b>							

Hauptproduktbereich 5  
 Produktbereich 54  
 Buchungsprodukt 54510

**Teilhaushalt 2 Zentrale Aufgaben Planen und Bauen**

Herr Meyer

Gestaltung der räumlichen Planung und Entwicklung  
 Verkehrsflächen und Anlagen ÖPNV  
 Straßenbeleuchtung

FB 2 Zentrale Aufgaben  
 Bauen und Planen

Einzahlungen und Auszahlungen	Rechnungs- ergebnis des Vorvorjahres	Ansatz des Vorjahres	Ansatz des Haushaltsjahres	Verpflichtungs- ermächtigungen	Ansatz des ersten Jahres der mittelfristigen Ergebnis- und Finanzplanung 2026 -Euro-	Ansatz des zweiten Jahres der mittelfristigen Ergebnis- und Finanzplanung 2027 -Euro-	Ansatz des dritten Jahres der mittelfristigen Ergebnis- und Finanzplanung 2028 -Euro-
	2023 -Euro-	2024 -Euro-	2025 -Euro-	-Euro-			
1	2	3	4	5	6	7	8
Einzahlungen; Aufnahme von Krediten und inneren Darlehen für Investitionstätigkeit	0,00	0	0	0	0	0	0
Auszahlungen; Tilgung von Krediten und Rückzahlungen von inneren Darlehen für Investitionstätigkeit	0,00	0	0	0	0	0	0
<b>Saldo aus Finanzierungstätigkeit</b>	<b>0,00</b>	<b>0</b>	<b>0</b>	<b>0</b>	<b>0</b>	<b>0</b>	<b>0</b>
<b>Finanzmittelveränderung (Summe Zeile 33 und 36)</b>	<b>-86.735,86</b>	<b>-119.800</b>	<b>-176.000</b>	<b>0</b>	<b>-109.800</b>	<b>-109.800</b>	<b>-109.800</b>

Hauptproduktbereich	5	<b>Teilhaushalt 2 Zentrale Aufgaben Planen und Bauen</b>	Herr Meyer
Produktbereich	54	Gestaltung der räumlichen Planung und Entwicklung	
Buchungsprodukt	54700	Verkehrsflächen und Anlagen ÖPNV	
		ÖPNV Öffentlicher Personennahverkehr	FB 2 Zentrale Aufgaben Bauen und Planen

Produktleräuterung:  
Verlängerung bis 31.03.2029

**Produktbeschreibung**

<b>Produkt</b>	<b>54700000</b>	<b>ÖPNV Öffentlicher Personennahverkehr</b>
----------------	-----------------	---

**Produktbeschreibung**

Verbesserung des öffentlichen Personennahverkehrs durch ein Rufbussystem

<b>Empfänger</b>	<b>Allgemeine Ziele</b>
------------------	-------------------------

<b>Auftragsgrundlage</b>	<b>Zielgruppen</b>
--------------------------	--------------------

Kreistagsbeschluss und Ratsbeschluss 2018

--	--

--	--

Hauptproduktbereich 5  
 Produktbereich 54  
 Buchungsprodukt 54700

**Teilhaushalt 2 Zentrale Aufgaben Planen und Bauen**  
 Gestaltung der räumlichen Planung und Entwicklung  
 Verkehrsflächen und Anlagen ÖPNV  
 ÖPNV Öffentlicher Personennahverkehr

Herr Meyer

FB 2 Zentrale Aufgaben  
 Bauen und Planen

B. Teilergebnishaushalt

Erträge- und Aufwendungen	Rechnungs- ergebnis des Vorjahres	Ansatz des Vorjahres	Ansatz des Haushaltsjahres	Ansatz des ersten Jahres der mittelfristigen Ergebnis- und Finanzplanung 2026	Ansatz des zweiten Jahres der mittelfristigen Ergebnis- und Finanzplanung 2027	Ansatz des dritten Jahres der mittelfristigen Ergebnis- und Finanzplanung 2028
	2023 -Euro-	2024 -Euro-	2025 -Euro-	-Euro-	-Euro-	-Euro-
1	2	3	4	5	6	7
<b>Ordentliche Erträge</b>						
Steuern und ähnliche Abgaben	0,00	0	0	0	0	0
Zuwendungen und allgemeine Umlagen	0,00	0	0	0	0	0
Auflösungserträge aus Sonderposten	10.988,93	0	10.900	10.900	10.900	10.900
sonstige Transfererträge	0,00	0	0	0	0	0
öffentlich-rechtliche Entgelte	0,00	0	0	0	0	0
privatrechtliche Entgelte	0,00	0	0	0	0	0
Kostenerstattungen und Kostenumlagen	0,00	0	0	0	0	0
Zinsen und ähnliche Finanzerträge	0,00	0	0	0	0	0
aktivierte Eigenleistungen	0,00	0	0	0	0	0
Bestandsveränderungen	0,00	0	0	0	0	0
sonstige ordentliche Erträge	0,00	0	0	0	0	0
<b>= Summe ordentliche Erträge</b>	<b>10.988,93</b>	<b>0</b>	<b>10.900</b>	<b>10.900</b>	<b>10.900</b>	<b>10.900</b>
<b>Ordentliche Aufwendungen</b>						
Personalaufwendungen	0,00	0	0	0	0	0
Versorgungsaufwendungen	0,00	0	0	0	0	0
Aufwendungen für Sach- und Dienstleistungen	0,00	0	0	0	0	0
Abschreibungen	15.720,78	0	15.900	15.900	15.900	15.900
Zinsen und ähnliche Aufwendungen	0,00	0	0	0	0	0
Transferaufwendungen	0,00	0	0	0	0	0
sonstige ordentliche Aufwendungen	37.581,04	38.000	38.000	38.000	38.000	38.000
<b>= Summe ordentliche Aufwendungen</b>	<b>53.301,82</b>	<b>38.000</b>	<b>53.900</b>	<b>53.900</b>	<b>53.900</b>	<b>53.900</b>
<b>= ordentliches Ergebnis (Summe ordentliche Erträge abzüglich Summe ordentliche Aufwendungen)</b>	<b>-42.312,89</b>	<b>-38.000</b>	<b>-43.000</b>	<b>-43.000</b>	<b>-43.000</b>	<b>-43.000</b>
außerordentliche Erträge	0,00	0	0	0	0	0
außerordentliche Aufwendungen	0,00	0	0	0	0	0
<b>= außerordentliches Ergebnis (außerordentliche Erträge abzüglich außerordentliche Aufwendungen)</b>	<b>0,00</b>	<b>0</b>	<b>0</b>	<b>0</b>	<b>0</b>	<b>0</b>
<b>Jahresergebnis (Saldo aus dem ordentlichen und dem außerordentlichen Ergebnis) Überschuss (+) /Fehlbetrag(-)</b>	<b>-42.312,89</b>	<b>-38.000</b>	<b>-43.000</b>	<b>-43.000</b>	<b>-43.000</b>	<b>-43.000</b>
Erträge aus internen Leistungsbeziehungen	0,00	0	0	0	0	0
Aufwendungen aus internen Leistungsbeziehungen	0,00	0	0	0	0	0
= Saldo aus internen Leistungsbeziehungen	0,00	0	0	0	0	0
<b>= Ergebnis unter Berücksichtigung der internen Leistungsbeziehungen</b>	<b>-42.312,89</b>	<b>-38.000</b>	<b>-43.000</b>	<b>-43.000</b>	<b>-43.000</b>	<b>-43.000</b>

Hauptproduktbereich 5  
 Produktbereich 54  
 Buchungsprodukt 54700

Gestaltung der räumlichen Planung und Entwicklung  
 Verkehrsflächen und Anlagen ÖPNV  
 ÖPNV Öffentlicher Personennahverkehr

FB 2 Zentrale Aufgaben  
 Bauen und Planen

C. Teilfinanzhaushalt

Einzahlungen und Auszahlungen	Rechnungs-	Ansatz	Ansatz	Verpflichtungs-	Ansatz des	Ansatz des	Ansatz des
	ergebnis	des Vorjahres	des	ermächtigungen	ersten Jahres	zweiten Jahres	dritten Jahres der
	des		Haushaltsjahres		der mittelfristigen	der mittelfristigen	mittelfristigen
	Vorvorjahres				Ergebnis- und	Ergebnis- und	Ergebnis- und
		2024	2025	-Euro-	Finanzplanung	Finanzplanung	Finanzplanung
	2023	-Euro-	-Euro-		2026	2027	2028
	-Euro-				-Euro-	-Euro-	-Euro-
1	2	3	4	5	6	7	8
<b>Einzahlungen aus laufender Verwaltungstätigkeit</b>							
Steuern und ähnliche Abgaben	0,00	0	0	0	0	0	0
Zuwendungen und allgemeine Umlagen	0,00	0	0	0	0	0	0
sonstige Transfereinzahlungen	0,00	0	0	0	0	0	0
öffentlich-rechtliche Entgelte	0,00	0	0	0	0	0	0
privatrechtliche Entgelte	0,00	0	0	0	0	0	0
Kostenerstattungen und Kostenumlagen	0,00	0	0	0	0	0	0
Zinsen und ähnliche Einzahlungen	0,00	0	0	0	0	0	0
Einzahlungen aus der Veräußerung geringwertiger Vermögensgegenstände	0,00	0	0	0	0	0	0
sonstige haushaltswirksame Einzahlungen	0,00	0	0	0	0	0	0
<b>= Summe der Einzahlungen aus laufender Verwaltungstätigkeit</b>	<b>0,00</b>	<b>0</b>	<b>0</b>	<b>0</b>	<b>0</b>	<b>0</b>	<b>0</b>
<b>Auszahlungen aus laufender Verwaltungstätigkeit</b>							
Personalauszahlungen	0,00	0	0	0	0	0	0
Versorgungsauszahlungen	0,00	0	0	0	0	0	0
Auszahlungen für Sach- und Dienstleistungen und für den Erwerb geringwertiger Vermögensgegenstände	0,00	0	0	0	0	0	0
Zinsen und ähnliche Auszahlungen	0,00	0	0	0	0	0	0
Transferauszahlungen	0,00	0	0	0	0	0	0
sonstige haushaltswirksame Auszahlungen	37.581,04	38.000	38.000	0	38.000	38.000	38.000
<b>= Summe der Auszahlungen aus laufender Verwaltungstätigkeit</b>	<b>37.581,04</b>	<b>38.000</b>	<b>38.000</b>	<b>0</b>	<b>38.000</b>	<b>38.000</b>	<b>38.000</b>
<b>= Saldo aus laufender Verwaltungstätigkeit (Summe der Einzahlungen abzüglich Summe der Auszahlungen aus laufender Verwaltungstätigkeit)</b>	<b>-37.581,04</b>	<b>-38.000</b>	<b>-38.000</b>	<b>0</b>	<b>-38.000</b>	<b>-38.000</b>	<b>-38.000</b>
<b>Einzahlungen für Investitionstätigkeit</b>							
Zuwendungen für Investitionstätigkeit	0,00	0	30.000	0	30.000	30.000	30.000
Beiträge u.ä. Entgelte für Investitionstätigkeit	0,00	0	0	0	0	0	0
Veräußerung von Sachvermögen	0,00	0	0	0	0	0	0
Veräußerung von Finanzvermögensanlagen	0,00	0	0	0	0	0	0
sonstige Investitionstätigkeit	0,00	0	0	0	0	0	0
<b>= Summe der Einzahlungen aus Investitionstätigkeit</b>	<b>0,00</b>	<b>0</b>	<b>30.000</b>	<b>0</b>	<b>30.000</b>	<b>30.000</b>	<b>30.000</b>
<b>Auszahlungen für Investitionstätigkeit</b>							
Erwerb von Grundstücken und Gebäuden	0,00	0	0	0	0	0	0
Baumaßnahmen	0,00	0	40.000	0	40.000	40.000	40.000
Erwerb von beweglichem Sachvermögen	0,00	0	0	0	0	0	0
Erwerb von Finanzvermögensanlagen	0,00	0	0	0	0	0	0
Aktivierbare Zuwendungen	0,00	0	0	0	0	0	0
Sonstige Investitionstätigkeit	0,00	0	0	0	0	0	0
<b>= Summe der Auszahlungen für Investitionstätigkeit</b>	<b>0,00</b>	<b>0</b>	<b>40.000</b>	<b>0</b>	<b>40.000</b>	<b>40.000</b>	<b>40.000</b>
<b>= Saldo aus Investitionstätigkeit (Summe Einzahlungen abzüglich Summe Auszahlungen für Investitionstätigkeit)</b>	<b>0,00</b>	<b>0</b>	<b>-10.000</b>	<b>0</b>	<b>-10.000</b>	<b>-10.000</b>	<b>-10.000</b>
<b>= Finanzierungsmittel-Überschuss / -Fehlbetrag (Summen Zeile 18 und 32)</b>	<b>-37.581,04</b>	<b>-38.000</b>	<b>-48.000</b>	<b>0</b>	<b>-48.000</b>	<b>-48.000</b>	<b>-48.000</b>
<b>Ein-, Auszahlungen aus Finanzierungstätigkeit</b>							

Hauptproduktbereich 5  
 Produktbereich 54  
 Buchungsprodukt 54700

**Teilhaushalt 2 Zentrale Aufgaben Planen und Bauen**  
 Gestaltung der räumlichen Planung und Entwicklung  
 Verkehrsflächen und Anlagen ÖPNV  
 ÖPNV Öffentlicher Personennahverkehr

Herr Meyer

FB 2 Zentrale Aufgaben  
 Bauen und Planen

Einzahlungen und Auszahlungen	Rechnungs- ergebnis des Vorvorjahres	Ansatz des Vorjahres	Ansatz des Haushaltsjahres	Verpflichtungs- ermächtigungen	Ansatz des ersten Jahres der mittelfristigen Ergebnis- und Finanzplanung 2026 -Euro-	Ansatz des zweiten Jahres der mittelfristigen Ergebnis- und Finanzplanung 2027 -Euro-	Ansatz des dritten Jahres der mittelfristigen Ergebnis- und Finanzplanung 2028 -Euro-
	2023 -Euro-	2024 -Euro-	2025 -Euro-	-Euro-			
1	2	3	4	5	6	7	8
Einzahlungen; Aufnahme von Krediten und inneren Darlehen für Investitionstätigkeit	0,00	0	0	0	0	0	0
Auszahlungen; Tilgung von Krediten und Rückzahlungen von inneren Darlehen für Investitionstätigkeit	0,00	0	0	0	0	0	0
<b>Saldo aus Finanzierungstätigkeit</b>	<b>0,00</b>	<b>0</b>	<b>0</b>	<b>0</b>	<b>0</b>	<b>0</b>	<b>0</b>
<b>Finanzmittelveränderung (Summe Zeile 33 und 36)</b>	<b>-37.581,04</b>	<b>-38.000</b>	<b>-48.000</b>	<b>0</b>	<b>-48.000</b>	<b>-48.000</b>	<b>-48.000</b>

Hauptproduktbereich	5	<b>Teilhaushalt 2 Zentrale Aufgaben Planen und Bauen</b>	Herr Meyer
Produktbereich	55	Gestaltung der räumlichen Planung und Entwicklung	
Buchungsprodukt	55100	Natur und Landschaftspflege	
		Campingplatz	FB 2 Zentrale Aufgaben Bauen und Planen

**Produktbeschreibung**

<b>Produkt</b>	55100000	<b>Campingplatz</b>
----------------	----------	---------------------

**Produktbeschreibung**

Unterhaltung und Betrieb des Campingplatzes Jugendzeltplatz

<b>Empfänger</b>	<b>Allgemeine Ziele</b>
------------------	-------------------------

<b>Auftragsgrundlage</b>	<b>Zielgruppen</b>
--------------------------	--------------------

--	--

--	--

--	--

Hauptproduktbereich 5  
 Produktbereich 55  
 Buchungsprodukt 55100

Teilhaushalt 2 Zentrale Aufgaben Planen und Bauen  
 Gestaltung der räumlichen Planung und Entwicklung  
 Natur und Landschaftspflege  
 Campingplatz

Herr Meyer

FB 2 Zentrale Aufgaben  
 Bauen und Planen

B. Teilergebnishaushalt

Erträge- und Aufwendungen	Rechnungs- ergebnis des Vorvorjahres	Ansatz des Vorjahres	Ansatz des Haushaltsjahres	Ansatz des ersten Jahres der mittelfristigen Ergebnis- und Finanzplanung 2026	Ansatz des zweiten Jahres der mittelfristigen Ergebnis- und Finanzplanung 2027	Ansatz des dritten Jahres der mittelfristigen Ergebnis- und Finanzplanung 2028
	2023 -Euro-	2024 -Euro-	2025 -Euro-	-Euro-	-Euro-	-Euro-
1	2	3	4	5	6	7
<b>Ordentliche Erträge</b>						
Steuern und ähnliche Abgaben	0,00	0	0	0	0	0
Zuwendungen und allgemeine Umlagen	0,00	0	0	0	0	0
Auflösungserträge aus Sonderposten	2.891,55	2.800	2.800	2.800	2.800	2.800
sonstige Transfererträge	0,00	0	0	0	0	0
öffentlich-rechtliche Entgelte	0,00	0	0	0	0	0
privatrechtliche Entgelte	3.192,00	3.200	3.200	3.200	3.200	3.200
Kostenerstattungen und Kostenumlagen	0,00	0	0	0	0	0
Zinsen und ähnliche Finanzerträge	0,00	0	0	0	0	0
aktivierte Eigenleistungen	0,00	0	0	0	0	0
Bestandsveränderungen	0,00	0	0	0	0	0
sonstige ordentliche Erträge	0,00	0	0	0	0	0
<b>= Summe ordentliche Erträge</b>	<b>6.083,55</b>	<b>6.000</b>	<b>6.000</b>	<b>6.000</b>	<b>6.000</b>	<b>6.000</b>
<b>Ordentliche Aufwendungen</b>						
Personalaufwendungen	0,00	0	0	0	0	0
Versorgungsaufwendungen	0,00	0	0	0	0	0
Aufwendungen für Sach- und Dienstleistungen	15.377,14	12.000	12.000	12.000	12.000	12.000
Abschreibungen	10.857,92	11.100	11.100	11.100	11.100	11.100
Zinsen und ähnliche Aufwendungen	0,00	0	0	0	0	0
Transferaufwendungen	0,00	0	0	0	0	0
sonstige ordentliche Aufwendungen	1.735,51	2.000	2.000	2.000	2.000	2.000
<b>= Summe ordentliche Aufwendungen</b>	<b>27.970,57</b>	<b>25.100</b>	<b>25.100</b>	<b>25.100</b>	<b>25.100</b>	<b>25.100</b>
<b>= ordentliches Ergebnis (Summe ordentliche Erträge abzüglich Summe ordentliche Aufwendungen)</b>	<b>-21.887,02</b>	<b>-19.100</b>	<b>-19.100</b>	<b>-19.100</b>	<b>-19.100</b>	<b>-19.100</b>
außerordentliche Erträge	0,00	0	0	0	0	0
außerordentliche Aufwendungen	0,00	0	0	0	0	0
<b>= außerordentliches Ergebnis (außerordentliche Erträge abzüglich außerordentliche Aufwendungen)</b>	<b>0,00</b>	<b>0</b>	<b>0</b>	<b>0</b>	<b>0</b>	<b>0</b>
<b>Jahresergebnis (Saldo aus dem ordentlichen und dem außerordentlichen Ergebnis) Überschuss (+) /Fehlbetrag(-)</b>	<b>-21.887,02</b>	<b>-19.100</b>	<b>-19.100</b>	<b>-19.100</b>	<b>-19.100</b>	<b>-19.100</b>
Erträge aus internen Leistungsbeziehungen	0,00	0	0	0	0	0
Aufwendungen aus internen Leistungsbeziehungen	0,00	0	0	0	0	0
= Saldo aus internen Leistungsbeziehungen	0,00	0	0	0	0	0
<b>= Ergebnis unter Berücksichtigung der internen Leistungsbeziehungen</b>	<b>-21.887,02</b>	<b>-19.100</b>	<b>-19.100</b>	<b>-19.100</b>	<b>-19.100</b>	<b>-19.100</b>



Hauptproduktbereich 5  
 Produktbereich 55  
 Buchungsprodukt 55100

Gestaltung der räumlichen Planung und Entwicklung  
 Natur und Landschaftspflege  
 Campingplatz

FB 2 Zentrale Aufgaben  
 Bauen und Planen

C. Teilfinanzhaushalt

Einzahlungen und Auszahlungen	Rechnungs- ergebnis des Vorvorjahres	Ansatz des Vorjahres	Ansatz des Haushaltsjahres	Verpflichtungs- ermächtigungen	Ansatz des ersten Jahres der mittelfristigen Ergebnis- und Finanzplanung 2026	Ansatz des zweiten Jahres der mittelfristigen Ergebnis- und Finanzplanung 2027	Ansatz des dritten Jahres der mittelfristigen Ergebnis- und Finanzplanung 2028
	2023 -Euro-	2024 -Euro-	2025 -Euro-	-Euro-	-Euro-	-Euro-	-Euro-
1	2	3	4	5	6	7	8
<b>Einzahlungen aus laufender Verwaltungstätigkeit</b>							
Steuern und ähnliche Abgaben	0,00	0	0	0	0	0	0
Zuwendungen und allgemeine Umlagen	0,00	0	0	0	0	0	0
sonstige Transfereinzahlungen	0,00	0	0	0	0	0	0
öffentlich-rechtliche Entgelte	0,00	0	0	0	0	0	0
privatrechtliche Entgelte	3.192,00	3.200	3.200	0	3.200	3.200	3.200
Kostenerstattungen und Kostenumlagen	0,00	0	0	0	0	0	0
Zinsen und ähnliche Einzahlungen	0,00	0	0	0	0	0	0
Einzahlungen aus der Veräußerung geringwertiger Vermögensgegenstände	0,00	0	0	0	0	0	0
sonstige haushaltswirksame Einzahlungen	0,00	0	0	0	0	0	0
<b>= Summe der Einzahlungen aus laufender Verwaltungstätigkeit</b>	<b>3.192,00</b>	<b>3.200</b>	<b>3.200</b>	<b>0</b>	<b>3.200</b>	<b>3.200</b>	<b>3.200</b>
<b>Auszahlungen aus laufender Verwaltungstätigkeit</b>							
Personalauszahlungen	0,00	0	0	0	0	0	0
Versorgungsauszahlungen	0,00	0	0	0	0	0	0
Auszahlungen für Sach- und Dienstleistungen und für den Erwerb geringwertiger Vermögensgegenstände	8.999,06	12.000	12.000	0	12.000	12.000	12.000
Zinsen und ähnliche Auszahlungen	0,00	0	0	0	0	0	0
Transferauszahlungen	0,00	0	0	0	0	0	0
sonstige haushaltswirksame Auszahlungen	2.144,97	2.000	2.000	0	2.000	2.000	2.000
<b>= Summe der Auszahlungen aus laufender Verwaltungstätigkeit</b>	<b>11.144,03</b>	<b>14.000</b>	<b>14.000</b>	<b>0</b>	<b>14.000</b>	<b>14.000</b>	<b>14.000</b>
<b>= Saldo aus laufender Verwaltungstätigkeit (Summe der Einzahlungen abzüglich Summe der Auszahlungen aus laufender Verwaltungstätigkeit)</b>	<b>-7.952,03</b>	<b>-10.800</b>	<b>-10.800</b>	<b>0</b>	<b>-10.800</b>	<b>-10.800</b>	<b>-10.800</b>
<b>Einzahlungen für Investitionstätigkeit</b>							
Zuwendungen für Investitionstätigkeit	0,00	0	0	0	0	0	0
Beiträge u.ä. Entgelte für Investitionstätigkeit	0,00	0	0	0	0	0	0
Veräußerung von Sachvermögen	0,00	0	0	0	0	0	0
Veräußerung von Finanzvermögensanlagen	0,00	0	0	0	0	0	0
sonstige Investitionstätigkeit	0,00	0	0	0	0	0	0
<b>= Summe der Einzahlungen aus Investitionstätigkeit</b>	<b>0,00</b>	<b>0</b>	<b>0</b>	<b>0</b>	<b>0</b>	<b>0</b>	<b>0</b>
<b>Auszahlungen für Investitionstätigkeit</b>							
Erwerb von Grundstücken und Gebäuden	0,00	0	0	0	0	0	0
Baumaßnahmen	0,00	0	0	0	0	0	0
Erwerb von beweglichem Sachvermögen	0,00	0	0	0	0	0	0
Erwerb von Finanzvermögensanlagen	0,00	0	0	0	0	0	0
Aktivierbare Zuwendungen	0,00	0	0	0	0	0	0
Sonstige Investitionstätigkeit	0,00	0	0	0	0	0	0
<b>= Summe der Auszahlungen für Investitionstätigkeit</b>	<b>0,00</b>	<b>0</b>	<b>0</b>	<b>0</b>	<b>0</b>	<b>0</b>	<b>0</b>
<b>= Saldo aus Investitionstätigkeit (Summe Einzahlungen abzüglich Summe Auszahlungen für Investitionstätigkeit)</b>	<b>0,00</b>	<b>0</b>	<b>0</b>	<b>0</b>	<b>0</b>	<b>0</b>	<b>0</b>
<b>= Finanzierungsmittel-Überschuss / -Fehlbetrag (Summen Zeile 18 und 32)</b>	<b>-7.952,03</b>	<b>-10.800</b>	<b>-10.800</b>	<b>0</b>	<b>-10.800</b>	<b>-10.800</b>	<b>-10.800</b>
<b>Ein-, Auszahlungen aus Finanzierungstätigkeit</b>							

Hauptproduktbereich 5  
 Produktbereich 55  
 Buchungsprodukt 55100

Teilhaushalt 2 Zentrale Aufgaben Planen und Bauen

Gestaltung der räumlichen Planung und Entwicklung  
 Natur und Landschaftspflege  
 Campingplatz

Herr Meyer

FB 2 Zentrale Aufgaben  
 Bauen und Planen

Einzahlungen und Auszahlungen	Rechnungs- ergebnis des Vorvorjahres	Ansatz des Vorjahres	Ansatz des Haushaltsjahres	Verpflichtungs- ermächtigungen	Ansatz des ersten Jahres der mittelfristigen Ergebnis- und Finanzplanung 2026 -Euro-	Ansatz des zweiten Jahres der mittelfristigen Ergebnis- und Finanzplanung 2027 -Euro-	Ansatz des dritten Jahres der mittelfristigen Ergebnis- und Finanzplanung 2028 -Euro-
	2023 -Euro-	2024 -Euro-	2025 -Euro-	-Euro-			
1	2	3	4	5	6	7	8
Einzahlungen; Aufnahme von Krediten und inneren Darlehen für Investitionstätigkeit	0,00	0	0	0	0	0	0
Auszahlungen; Tilgung von Krediten und Rückzahlungen von inneren Darlehen für Investitionstätigkeit	0,00	0	0	0	0	0	0
<b>Saldo aus Finanzierungstätigkeit</b>	<b>0,00</b>	<b>0</b>	<b>0</b>	<b>0</b>	<b>0</b>	<b>0</b>	<b>0</b>
<b>Finanzmittelveränderung (Summe Zeile 33 und 36)</b>	<b>-7.952,03</b>	<b>-10.800</b>	<b>-10.800</b>	<b>0</b>	<b>-10.800</b>	<b>-10.800</b>	<b>-10.800</b>

Hauptproduktbereich	5	<b>Teilhaushalt 2 Zentrale Aufgaben Planen und Bauen</b>	Herr Meyer
Produktbereich	55	Gestaltung der räumlichen Planung und Entwicklung	
Buchungsprodukt	55110	Natur und Landschaftspflege Öffentliches Grün	FB 2 Zentrale Aufgaben Bauen und Planen

Produkt erläuterung:  
neu Wartehallen unter 54700 ÖPNV öffentlicher Personennahverkehr

**Produktbeschreibung**

<b>Produkt</b>	55110000	Öffentliches Grün
----------------	----------	-------------------

**Produktbeschreibung**

Parkanlagen, öffentliches Grün, Wanderweg, Spielplätze Trimm-Pfad usw.

<b>Empfänger</b>	<b>Allgemeine Ziele</b>
------------------	-------------------------

<b>Auftragsgrundlage</b>	<b>Zielgruppen</b>
--------------------------	--------------------

Ratsbeschluss	
---------------	--

--	--

--	--

Hauptproduktbereich 5  
 Produktbereich 55  
 Buchungsprodukt 55110

Teilhaushalt 2 Zentrale Aufgaben Planen und Bauen  
 Gestaltung der räumlichen Planung und Entwicklung  
 Natur und Landschaftspflege  
 Öffentliches Grün

Herr Meyer

FB 2 Zentrale Aufgaben  
 Bauen und Planen

B. Teilergebnishaushalt

Erträge- und Aufwendungen	Rechnungs- ergebnis des Vorjahres	Ansatz des Vorjahres	Ansatz des Haushaltsjahres	Ansatz des ersten Jahres der mittelfristigen Ergebnis- und Finanzplanung 2026	Ansatz des zweiten Jahres der mittelfristigen Ergebnis- und Finanzplanung 2027	Ansatz des dritten Jahres der mittelfristigen Ergebnis- und Finanzplanung 2028
	2023 -Euro-	2024 -Euro-	2025 -Euro-	-Euro-	-Euro-	-Euro-
1	2	3	4	5	6	7
<b>Ordentliche Erträge</b>						
Steuern und ähnliche Abgaben	0,00	0	0	0	0	0
Zuwendungen und allgemeine Umlagen	429,48	1.200	1.200	200	200	200
Auflösungserträge aus Sonderposten	3.873,17	12.800	3.800	3.800	3.800	3.800
sonstige Transfererträge	0,00	0	0	0	0	0
öffentlich-rechtliche Entgelte	0,00	0	0	0	0	0
privatrechtliche Entgelte	0,00	0	0	0	0	0
Kostenerstattungen und Kostenumlagen	0,00	0	0	0	0	0
Zinsen und ähnliche Finanzerträge	0,00	0	0	0	0	0
aktivierte Eigenleistungen	0,00	0	0	0	0	0
Bestandsveränderungen	0,00	0	0	0	0	0
sonstige ordentliche Erträge	0,00	0	0	0	0	0
<b>= Summe ordentliche Erträge</b>	<b>4.302,65</b>	<b>14.000</b>	<b>5.000</b>	<b>4.000</b>	<b>4.000</b>	<b>4.000</b>
<b>Ordentliche Aufwendungen</b>						
Personalaufwendungen	0,00	0	0	0	0	0
Versorgungsaufwendungen	0,00	0	0	0	0	0
Aufwendungen für Sach- und Dienstleistungen	20.843,17	52.300	62.300	36.300	36.300	36.300
Abschreibungen	37.943,02	51.000	52.400	52.400	52.400	52.400
Zinsen und ähnliche Aufwendungen	0,00	0	0	0	0	0
Transferaufwendungen	0,00	0	0	0	0	0
sonstige ordentliche Aufwendungen	1.038,92	1.000	1.000	1.000	1.000	1.000
<b>= Summe ordentliche Aufwendungen</b>	<b>59.825,11</b>	<b>104.300</b>	<b>115.700</b>	<b>89.700</b>	<b>89.700</b>	<b>89.700</b>
<b>= ordentliches Ergebnis (Summe ordentliche Erträge abzüglich Summe ordentliche Aufwendungen)</b>	<b>-55.522,46</b>	<b>-90.300</b>	<b>-110.700</b>	<b>-85.700</b>	<b>-85.700</b>	<b>-85.700</b>
außerordentliche Erträge	0,00	0	0	0	0	0
außerordentliche Aufwendungen	0,00	0	0	0	0	0
<b>= außerordentliches Ergebnis (außerordentliche Erträge abzüglich außerordentliche Aufwendungen)</b>	<b>0,00</b>	<b>0</b>	<b>0</b>	<b>0</b>	<b>0</b>	<b>0</b>
<b>Jahresergebnis (Saldo aus dem ordentlichen und dem außerordentlichen Ergebnis) Überschuss (+) /Fehlbetrag(-)</b>	<b>-55.522,46</b>	<b>-90.300</b>	<b>-110.700</b>	<b>-85.700</b>	<b>-85.700</b>	<b>-85.700</b>
Erträge aus internen Leistungsbeziehungen	0,00	0	0	0	0	0
Aufwendungen aus internen Leistungsbeziehungen	0,00	0	0	0	0	0
= Saldo aus internen Leistungsbeziehungen	0,00	0	0	0	0	0
<b>= Ergebnis unter Berücksichtigung der internen Leistungsbeziehungen</b>	<b>-55.522,46</b>	<b>-90.300</b>	<b>-110.700</b>	<b>-85.700</b>	<b>-85.700</b>	<b>-85.700</b>

Hauptproduktbereich 5  
 Produktbereich 55  
 Buchungsprodukt 55110

Gestaltung der räumlichen Planung und Entwicklung  
 Natur und Landschaftspflege  
 Öffentliches Grün

FB 2 Zentrale Aufgaben  
 Bauen und Planen

C. Teilfinanzhaushalt

Einzahlungen und Auszahlungen	Rechnungs-	Ansatz	Ansatz	Verpflichtungs-	Ansatz des	Ansatz des	Ansatz des
	ergebnis	des Vorjahres	des		ersten Jahres	zweiten Jahres	dritten Jahres der
	des		Haushaltsjahres	ermächtigungen	der mittelfristigen	der mittelfristigen	mittelfristigen
	Vorvorjahres				Ergebnis- und	Ergebnis- und	Ergebnis- und
	2023	2024	2025	-Euro-	Finanzplanung	Finanzplanung	Finanzplanung
	-Euro-	-Euro-	-Euro-		2026	2027	2028
					-Euro-	-Euro-	-Euro-
1	2	3	4	5	6	7	8
<b>Einzahlungen aus laufender Verwaltungstätigkeit</b>							
Steuern und ähnliche Abgaben	0,00	0	0	0	0	0	0
Zuwendungen und allgemeine Umlagen	429,48	1.200	1.200	0	200	200	200
sonstige Transfereinzahlungen	0,00	0	0	0	0	0	0
öffentlich-rechtliche Entgelte	0,00	0	0	0	0	0	0
privatrechtliche Entgelte	0,00	0	0	0	0	0	0
Kostenerstattungen und Kostenumlagen	0,00	0	0	0	0	0	0
Zinsen und ähnliche Einzahlungen	0,00	0	0	0	0	0	0
Einzahlungen aus der Veräußerung geringwertiger Vermögensgegenstände	0,00	0	0	0	0	0	0
sonstige haushaltswirksame Einzahlungen	0,00	0	0	0	0	0	0
<b>= Summe der Einzahlungen aus laufender Verwaltungstätigkeit</b>	<b>429,48</b>	<b>1.200</b>	<b>1.200</b>	<b>0</b>	<b>200</b>	<b>200</b>	<b>200</b>
<b>Auszahlungen aus laufender Verwaltungstätigkeit</b>							
Personalauszahlungen	0,00	0	0	0	0	0	0
Versorgungsauszahlungen	0,00	0	0	0	0	0	0
Auszahlungen für Sach- und Dienstleistungen und für den Erwerb geringwertiger Vermögensgegenstände	23.452,36	52.300	62.300	0	36.300	36.300	36.300
Zinsen und ähnliche Auszahlungen	0,00	0	0	0	0	0	0
Transferauszahlungen	0,00	0	0	0	0	0	0
sonstige haushaltswirksame Auszahlungen	1.038,92	1.000	1.000	0	1.000	1.000	1.000
<b>= Summe der Auszahlungen aus laufender Verwaltungstätigkeit</b>	<b>24.491,28</b>	<b>53.300</b>	<b>63.300</b>	<b>0</b>	<b>37.300</b>	<b>37.300</b>	<b>37.300</b>
<b>= Saldo aus laufender Verwaltungstätigkeit (Summe der Einzahlungen abzüglich Summe der Auszahlungen aus laufender Verwaltungstätigkeit)</b>	<b>-24.061,80</b>	<b>-52.100</b>	<b>-62.100</b>	<b>0</b>	<b>-37.100</b>	<b>-37.100</b>	<b>-37.100</b>
<b>Einzahlungen für Investitionstätigkeit</b>							
Zuwendungen für Investitionstätigkeit	0,00	24.500	0	0	0	0	0
Beiträge u.ä. Entgelte für Investitionstätigkeit	0,00	0	0	0	0	0	0
Veräußerung von Sachvermögen	0,00	0	0	0	0	0	0
Veräußerung von Finanzvermögensanlagen	0,00	0	0	0	0	0	0
sonstige Investitionstätigkeit	0,00	0	0	0	0	0	0
<b>= Summe der Einzahlungen aus Investitionstätigkeit</b>	<b>0,00</b>	<b>24.500</b>	<b>0</b>	<b>0</b>	<b>0</b>	<b>0</b>	<b>0</b>
<b>Auszahlungen für Investitionstätigkeit</b>							
Erwerb von Grundstücken und Gebäuden	0,00	0	0	0	0	0	0
Baumaßnahmen	41.481,48	37.000	0	0	0	0	0
Erwerb von beweglichem Sachvermögen	22.030,53	0	15.000	0	15.000	15.000	15.000
Erwerb von Finanzvermögensanlagen	0,00	0	0	0	0	0	0
Aktivierbare Zuwendungen	0,00	26.000	0	0	0	0	0
Sonstige Investitionstätigkeit	0,00	0	0	0	0	0	0
<b>= Summe der Auszahlungen für Investitionstätigkeit</b>	<b>63.512,01</b>	<b>63.000</b>	<b>15.000</b>	<b>0</b>	<b>15.000</b>	<b>15.000</b>	<b>15.000</b>
<b>= Saldo aus Investitionstätigkeit (Summe Einzahlungen abzüglich Summe Auszahlungen für Investitionstätigkeit)</b>	<b>-63.512,01</b>	<b>-38.500</b>	<b>-15.000</b>	<b>0</b>	<b>-15.000</b>	<b>-15.000</b>	<b>-15.000</b>
<b>= Finanzierungsmittel-Überschuss / -Fehlbetrag (Summen Zeile 18 und 32)</b>	<b>-87.573,81</b>	<b>-90.600</b>	<b>-77.100</b>	<b>0</b>	<b>-52.100</b>	<b>-52.100</b>	<b>-52.100</b>
<b>Ein-, Auszahlungen aus Finanzierungstätigkeit</b>							

Hauptproduktbereich 5  
 Produktbereich 55  
 Buchungsprodukt 55110

**Teilhaushalt 2 Zentrale Aufgaben Planen und Bauen**  
 Gestaltung der räumlichen Planung und Entwicklung  
 Natur und Landschaftspflege  
 Öffentliches Grün

Herr Meyer

FB 2 Zentrale Aufgaben  
 Bauen und Planen

Einzahlungen und Auszahlungen	Rechnungs- ergebnis des Vorvorjahres	Ansatz des Vorjahres	Ansatz des Haushaltsjahres	Verpflichtungs- ermächtigungen	Ansatz des ersten Jahres der mittelfristigen Ergebnis- und Finanzplanung 2026 -Euro-	Ansatz des zweiten Jahres der mittelfristigen Ergebnis- und Finanzplanung 2027 -Euro-	Ansatz des dritten Jahres der mittelfristigen Ergebnis- und Finanzplanung 2028 -Euro-
	2023 -Euro-	2024 -Euro-	2025 -Euro-	-Euro-			
1	2	3	4	5	6	7	8
Einzahlungen; Aufnahme von Krediten und inneren Darlehen für Investitionstätigkeit	0,00	0	0	0	0	0	0
Auszahlungen; Tilgung von Krediten und Rückzahlungen von inneren Darlehen für Investitionstätigkeit	0,00	0	0	0	0	0	0
<b>Saldo aus Finanzierungstätigkeit</b>	<b>0,00</b>	<b>0</b>	<b>0</b>	<b>0</b>	<b>0</b>	<b>0</b>	<b>0</b>
<b>Finanzmittelveränderung (Summe Zeile 33 und 36)</b>	<b>-87.573,81</b>	<b>-90.600</b>	<b>-77.100</b>	<b>0</b>	<b>-52.100</b>	<b>-52.100</b>	<b>-52.100</b>

Hauptproduktbereich	5	<b>Teilhaushalt 2 Zentrale Aufgaben Planen und Bauen</b>	Herr Meyer
Produktbereich	55	Gestaltung der räumlichen Planung und Entwicklung	
Buchungsprodukt	55200	Natur und Landschaftspflege öffentliches Gewässer	FB 2 Zentrale Aufgaben Bauen und Planen

**Produktbeschreibung**

<b>Produkt</b>	55200000	öffentliches Gewässer
----------------	----------	-----------------------

**Produktbeschreibung**

Ausbau und Terhaltung von Deichen, Regenrückhaltebecken

<b>Empfänger</b>	<b>Allgemeine Ziele</b>
------------------	-------------------------

<b>Auftragsgrundlage</b>	<b>Zielgruppen</b>
--------------------------	--------------------

--	--

--	--

--	--

Hauptproduktbereich 5  
 Produktbereich 55  
 Buchungsprodukt 55200

**Teilhaushalt 2 Zentrale Aufgaben Planen und Bauen**  
 Gestaltung der räumlichen Planung und Entwicklung  
 Natur und Landschaftspflege  
 öffentliches Gewässer

Herr Meyer

FB 2 Zentrale Aufgaben  
 Bauen und Planen

B. Teilergebnishaushalt

Erträge- und Aufwendungen	Rechnungs- ergebnis des Vorvorjahres	Ansatz des Vorjahres	Ansatz des Haushaltsjahres	Ansatz des ersten Jahres der mittelfristigen Ergebnis- und Finanzplanung 2026	Ansatz des zweiten Jahres der mittelfristigen Ergebnis- und Finanzplanung 2027	Ansatz des dritten Jahres der mittelfristigen Ergebnis- und Finanzplanung 2028
	2023 -Euro-	2024 -Euro-	2025 -Euro-	-Euro-	-Euro-	-Euro-
1	2	3	4	5	6	7
<b>Ordentliche Erträge</b>						
Steuern und ähnliche Abgaben	0,00	0	0	0	0	0
Zuwendungen und allgemeine Umlagen	0,00	0	0	0	0	0
Auflösungserträge aus Sonderposten	1.652,14	0	1.600	1.600	1.600	1.600
sonstige Transfererträge	0,00	0	0	0	0	0
öffentlich-rechtliche Entgelte	0,00	0	0	0	0	0
privatrechtliche Entgelte	0,00	0	0	0	0	0
Kostenerstattungen und Kostenumlagen	0,00	0	0	0	0	0
Zinsen und ähnliche Finanzerträge	0,00	0	0	0	0	0
aktivierte Eigenleistungen	0,00	0	0	0	0	0
Bestandsveränderungen	0,00	0	0	0	0	0
sonstige ordentliche Erträge	0,00	0	0	0	0	0
<b>= Summe ordentliche Erträge</b>	<b>1.652,14</b>	<b>0</b>	<b>1.600</b>	<b>1.600</b>	<b>1.600</b>	<b>1.600</b>
<b>Ordentliche Aufwendungen</b>						
Personalaufwendungen	0,00	0	0	0	0	0
Versorgungsaufwendungen	0,00	0	0	0	0	0
Aufwendungen für Sach- und Dienstleistungen	1.882,57	4.500	183.500	53.500	53.500	53.500
Abschreibungen	40.307,04	38.800	38.800	38.800	38.800	38.800
Zinsen und ähnliche Aufwendungen	0,00	0	0	0	0	0
Transferaufwendungen	16.634,12	17.500	17.000	17.000	17.000	17.000
sonstige ordentliche Aufwendungen	0,00	0	0	0	0	0
<b>= Summe ordentliche Aufwendungen</b>	<b>58.823,73</b>	<b>60.800</b>	<b>239.300</b>	<b>109.300</b>	<b>109.300</b>	<b>109.300</b>
<b>= ordentliches Ergebnis (Summe ordentliche Erträge abzüglich Summe ordentliche Aufwendungen)</b>	<b>-57.171,59</b>	<b>-60.800</b>	<b>-237.700</b>	<b>-107.700</b>	<b>-107.700</b>	<b>-107.700</b>
außerordentliche Erträge	0,00	0	0	0	0	0
außerordentliche Aufwendungen	0,00	0	0	0	0	0
<b>= außerordentliches Ergebnis (außerordentliche Erträge abzüglich außerordentliche Aufwendungen)</b>	<b>0,00</b>	<b>0</b>	<b>0</b>	<b>0</b>	<b>0</b>	<b>0</b>
<b>Jahresergebnis (Saldo aus dem ordentlichen und dem außerordentlichen Ergebnis) Überschuss (+) /Fehlbetrag(-)</b>	<b>-57.171,59</b>	<b>-60.800</b>	<b>-237.700</b>	<b>-107.700</b>	<b>-107.700</b>	<b>-107.700</b>
Erträge aus internen Leistungsbeziehungen	0,00	0	0	0	0	0
Aufwendungen aus internen Leistungsbeziehungen	0,00	0	0	0	0	0
= Saldo aus internen Leistungsbeziehungen	0,00	0	0	0	0	0
<b>= Ergebnis unter Berücksichtigung der internen Leistungsbeziehungen</b>	<b>-57.171,59</b>	<b>-60.800</b>	<b>-237.700</b>	<b>-107.700</b>	<b>-107.700</b>	<b>-107.700</b>



Hauptproduktbereich 5  
 Produktbereich 55  
 Buchungsprodukt 55200

Gestaltung der räumlichen Planung und Entwicklung  
 Natur und Landschaftspflege  
 öffentliches Gewässer

FB 2 Zentrale Aufgaben  
 Bauen und Planen

C. Teilfinanzhaushalt

Einzahlungen und Auszahlungen	Rechnungs-	Ansatz	Ansatz	Verpflichtungs-	Ansatz des	Ansatz des	Ansatz des
	ergebnis	des Vorjahres	des	ermächtigungen	ersten Jahres	zweiten Jahres	dritten Jahres der
	des		Haushaltsjahres		der mittelfristigen	der mittelfristigen	mittelfristigen
	Vorjahres				Ergebnis- und	Ergebnis- und	Ergebnis- und
	2023	2024	2025	-Euro-	Finanzplanung	Finanzplanung	Finanzplanung
	-Euro-	-Euro-	-Euro-		2026	2027	2028
					-Euro-	-Euro-	-Euro-
1	2	3	4	5	6	7	8
<b>Einzahlungen aus laufender Verwaltungstätigkeit</b>							
Steuern und ähnliche Abgaben	0,00	0	0	0	0	0	0
Zuwendungen und allgemeine Umlagen	0,00	0	0	0	0	0	0
sonstige Transfereinzahlungen	0,00	0	0	0	0	0	0
öffentlich-rechtliche Entgelte	0,00	0	0	0	0	0	0
privatrechtliche Entgelte	0,00	0	0	0	0	0	0
Kostenerstattungen und Kostenumlagen	0,00	0	0	0	0	0	0
Zinsen und ähnliche Einzahlungen	0,00	0	0	0	0	0	0
Einzahlungen aus der Veräußerung geringwertiger Vermögensgegenstände	0,00	0	0	0	0	0	0
sonstige haushaltswirksame Einzahlungen	0,00	0	0	0	0	0	0
<b>= Summe der Einzahlungen aus laufender Verwaltungstätigkeit</b>	<b>0,00</b>	<b>0</b>	<b>0</b>	<b>0</b>	<b>0</b>	<b>0</b>	<b>0</b>
<b>Auszahlungen aus laufender Verwaltungstätigkeit</b>							
Personalauszahlungen	0,00	0	0	0	0	0	0
Versorgungsauszahlungen	0,00	0	0	0	0	0	0
Auszahlungen für Sach- und Dienstleistungen und für den Erwerb geringwertiger Vermögensgegenstände	1.882,57	4.500	183.500	0	53.500	53.500	53.500
Zinsen und ähnliche Auszahlungen	0,00	0	0	0	0	0	0
Transferauszahlungen	16.634,12	17.500	17.000	0	17.000	17.000	17.000
sonstige haushaltswirksame Auszahlungen	0,00	0	0	0	0	0	0
<b>= Summe der Auszahlungen aus laufender Verwaltungstätigkeit</b>	<b>18.516,69</b>	<b>22.000</b>	<b>200.500</b>	<b>0</b>	<b>70.500</b>	<b>70.500</b>	<b>70.500</b>
<b>= Saldo aus laufender Verwaltungstätigkeit (Summe der Einzahlungen abzüglich Summe der Auszahlungen aus laufender Verwaltungstätigkeit)</b>	<b>-18.516,69</b>	<b>-22.000</b>	<b>-200.500</b>	<b>0</b>	<b>-70.500</b>	<b>-70.500</b>	<b>-70.500</b>
<b>Einzahlungen für Investitionstätigkeit</b>							
Zuwendungen für Investitionstätigkeit	0,00	0	0	0	0	0	0
Beiträge u.ä. Entgelte für Investitionstätigkeit	0,00	0	0	0	0	0	0
Veräußerung von Sachvermögen	0,00	0	0	0	0	0	0
Veräußerung von Finanzvermögensanlagen	0,00	0	0	0	0	0	0
sonstige Investitionstätigkeit	0,00	0	0	0	0	0	0
<b>= Summe der Einzahlungen aus Investitionstätigkeit</b>	<b>0,00</b>	<b>0</b>	<b>0</b>	<b>0</b>	<b>0</b>	<b>0</b>	<b>0</b>
<b>Auszahlungen für Investitionstätigkeit</b>							
Erwerb von Grundstücken und Gebäuden	0,00	0	0	0	0	0	0
Baumaßnahmen	0,00	0	170.000	0	60.000	0	0
Erwerb von beweglichem Sachvermögen	0,00	0	0	0	0	0	0
Erwerb von Finanzvermögensanlagen	0,00	0	0	0	0	0	0
Aktivierbare Zuwendungen	0,00	0	0	0	0	0	0
Sonstige Investitionstätigkeit	0,00	0	0	0	0	0	0
<b>= Summe der Auszahlungen für Investitionstätigkeit</b>	<b>0,00</b>	<b>0</b>	<b>170.000</b>	<b>0</b>	<b>60.000</b>	<b>0</b>	<b>0</b>
<b>= Saldo aus Investitionstätigkeit (Summe Einzahlungen abzüglich Summe Auszahlungen für Investitionstätigkeit)</b>	<b>0,00</b>	<b>0</b>	<b>-170.000</b>	<b>0</b>	<b>-60.000</b>	<b>0</b>	<b>0</b>
<b>= Finanzierungsmittel-Überschuss / -Fehlbetrag (Summen Zeile 18 und 32)</b>	<b>-18.516,69</b>	<b>-22.000</b>	<b>-370.500</b>	<b>0</b>	<b>-130.500</b>	<b>-70.500</b>	<b>-70.500</b>
<b>Ein-, Auszahlungen aus Finanzierungstätigkeit</b>							

Hauptproduktbereich 5  
 Produktbereich 55  
 Buchungsprodukt 55200

**Teilhaushalt 2 Zentrale Aufgaben Planen und Bauen**

Herr Meyer

Gestaltung der räumlichen Planung und Entwicklung  
 Natur und Landschaftspflege  
 öffentliches Gewässer

FB 2 Zentrale Aufgaben  
 Bauen und Planen

Einzahlungen und Auszahlungen	Rechnungs- ergebnis des Vorvorjahres	Ansatz des Vorjahres	Ansatz des Haushaltsjahres	Verpflichtungs- ermächtigungen	Ansatz des ersten Jahres der mittelfristigen Ergebnis- und Finanzplanung 2026 -Euro-	Ansatz des zweiten Jahres der mittelfristigen Ergebnis- und Finanzplanung 2027 -Euro-	Ansatz des dritten Jahres der mittelfristigen Ergebnis- und Finanzplanung 2028 -Euro-
	2023 -Euro-	2024 -Euro-	2025 -Euro-	-Euro-			
1	2	3	4	5	6	7	8
Einzahlungen; Aufnahme von Krediten und inneren Darlehen für Investitionstätigkeit	0,00	0	0	0	0	0	0
Auszahlungen; Tilgung von Krediten und Rückzahlungen von inneren Darlehen für Investitionstätigkeit	0,00	0	0	0	0	0	0
<b>Saldo aus Finanzierungstätigkeit</b>	<b>0,00</b>	<b>0</b>	<b>0</b>	<b>0</b>	<b>0</b>	<b>0</b>	<b>0</b>
<b>Finanzmittelveränderung (Summe Zeile 33 und 36)</b>	<b>-18.516,69</b>	<b>-22.000</b>	<b>-370.500</b>	<b>0</b>	<b>-130.500</b>	<b>-70.500</b>	<b>-70.500</b>

Hauptproduktbereich	5	<b>Teilhaushalt 2 Zentrale Aufgaben Planen und Bauen</b>	Herr Meyer
Produktbereich	57	Gestaltung der räumlichen Planung und Entwicklung	
Buchungsprodukt	57100	Wirtschaft und Tourismus	
		Wirtschaftsförderung	FB 2 Zentrale Aufgaben Bauen und Planen

**Produktbeschreibung**

<b>Produkt</b>	57100000	<b>Wirtschaftsförderung</b>
----------------	----------	-----------------------------

**Produktbeschreibung**

KMV Förderung ; eine Investitionsförderung über den Landkreis Cloppenburg

<b>Empfänger</b>	<b>Allgemeine Ziele</b>
------------------	-------------------------

<b>Auftragsgrundlage</b>	<b>Zielgruppen</b>
--------------------------	--------------------

Vereinbarung mit dem Landkreis Cloppenburg

--	--

--	--

--	--

Hauptproduktbereich 5  
 Produktbereich 57  
 Buchungsprodukt 57100

Teilhaushalt 2 Zentrale Aufgaben Planen und Bauen  
 Gestaltung der räumlichen Planung und Entwicklung  
 Wirtschaft und Tourismus  
 Wirtschaftsförderung

Herr Meyer

FB 2 Zentrale Aufgaben  
 Bauen und Planen

B. Teilergebnishaushalt

Erträge- und Aufwendungen	Rechnungs- ergebnis des Vorvorjahres	Ansatz des Vorjahres	Ansatz des Haushaltsjahres	Ansatz des ersten Jahres der mittelfristigen Ergebnis- und Finanzplanung 2026	Ansatz des zweiten Jahres der mittelfristigen Ergebnis- und Finanzplanung 2027	Ansatz des dritten Jahres der mittelfristigen Ergebnis- und Finanzplanung 2028
1	2023 -Euro-	2024 -Euro-	2025 -Euro-	2026 -Euro-	2027 -Euro-	2028 -Euro-
1	2	3	4	5	6	7
<b>Ordentliche Erträge</b>						
Steuern und ähnliche Abgaben	0,00	0	0	0	0	0
Zuwendungen und allgemeine Umlagen	0,00	0	0	0	0	0
Auflösungserträge aus Sonderposten	0,00	0	0	0	0	0
sonstige Transfererträge	0,00	0	0	0	0	0
öffentlich-rechtliche Entgelte	0,00	0	0	0	0	0
privatrechtliche Entgelte	0,00	0	0	0	0	0
Kostenerstattungen und Kostenumlagen	0,00	0	0	0	0	0
Zinsen und ähnliche Finanzerträge	0,00	0	0	0	0	0
aktivierte Eigenleistungen	0,00	0	0	0	0	0
Bestandsveränderungen	0,00	0	0	0	0	0
sonstige ordentliche Erträge	0,00	0	0	0	0	0
<b>= Summe ordentliche Erträge</b>	<b>0,00</b>	<b>0</b>	<b>0</b>	<b>0</b>	<b>0</b>	<b>0</b>
<b>Ordentliche Aufwendungen</b>						
Personalaufwendungen	0,00	0	0	0	0	0
Versorgungsaufwendungen	0,00	0	0	0	0	0
Aufwendungen für Sach- und Dienstleistungen	0,00	0	0	0	0	0
Abschreibungen	20.377,12	24.000	20.200	20.200	20.200	20.200
Zinsen und ähnliche Aufwendungen	0,00	0	0	0	0	0
Transferaufwendungen	0,00	0	0	0	0	0
sonstige ordentliche Aufwendungen	0,00	0	0	0	0	0
<b>= Summe ordentliche Aufwendungen</b>	<b>20.377,12</b>	<b>24.000</b>	<b>20.200</b>	<b>20.200</b>	<b>20.200</b>	<b>20.200</b>
<b>= ordentliches Ergebnis (Summe ordentliche Erträge abzüglich Summe ordentliche Aufwendungen)</b>	<b>-20.377,12</b>	<b>-24.000</b>	<b>-20.200</b>	<b>-20.200</b>	<b>-20.200</b>	<b>-20.200</b>
außerordentliche Erträge	0,00	0	0	0	0	0
außerordentliche Aufwendungen	0,00	0	0	0	0	0
<b>= außerordentliches Ergebnis (außerordentliche Erträge abzüglich außerordentliche Aufwendungen)</b>	<b>0,00</b>	<b>0</b>	<b>0</b>	<b>0</b>	<b>0</b>	<b>0</b>
<b>Jahresergebnis (Saldo aus dem ordentlichen und dem außerordentlichen Ergebnis) Überschuss (+) /Fehlbetrag(-)</b>	<b>-20.377,12</b>	<b>-24.000</b>	<b>-20.200</b>	<b>-20.200</b>	<b>-20.200</b>	<b>-20.200</b>
Erträge aus internen Leistungsbeziehungen	0,00	0	0	0	0	0
Aufwendungen aus internen Leistungsbeziehungen	0,00	0	0	0	0	0
= Saldo aus internen Leistungsbeziehungen	0,00	0	0	0	0	0
<b>= Ergebnis unter Berücksichtigung der internen Leistungsbeziehungen</b>	<b>-20.377,12</b>	<b>-24.000</b>	<b>-20.200</b>	<b>-20.200</b>	<b>-20.200</b>	<b>-20.200</b>

Hauptproduktbereich 5  
 Produktbereich 57  
 Buchungsprodukt 57100

Gestaltung der räumlichen Planung und Entwicklung  
 Wirtschaft und Tourismus  
 Wirtschaftsförderung

FB 2 Zentrale Aufgaben  
 Bauen und Planen

C. Teilfinanzhaushalt

Einzahlungen und Auszahlungen	Rechnungs-	Ansatz	Ansatz	Verpflichtungs-	Ansatz des	Ansatz des	Ansatz des
	ergebnis	des Vorjahres	des	ermächtigungen	ersten Jahres	zweiten Jahres	dritten Jahres der
	des		Haushaltsjahres		der mittelfristigen	der mittelfristigen	mittelfristigen
	Vorvorjahres				Ergebnis- und	Ergebnis- und	Ergebnis- und
	2023	2024	2025	-Euro-	Finanzplanung	Finanzplanung	Finanzplanung
	-Euro-	-Euro-	-Euro-		2026	2027	2028
					-Euro-	-Euro-	-Euro-
1	2	3	4	5	6	7	8
<b>Einzahlungen aus laufender Verwaltungstätigkeit</b>							
Steuern und ähnliche Abgaben	0,00	0	0	0	0	0	0
Zuwendungen und allgemeine Umlagen	0,00	0	0	0	0	0	0
sonstige Transfereinzahlungen	0,00	0	0	0	0	0	0
öffentlich-rechtliche Entgelte	0,00	0	0	0	0	0	0
privatrechtliche Entgelte	0,00	0	0	0	0	0	0
Kostenerstattungen und Kostenumlagen	0,00	0	0	0	0	0	0
Zinsen und ähnliche Einzahlungen	0,00	0	0	0	0	0	0
Einzahlungen aus der Veräußerung geringwertiger Vermögensgegenstände	0,00	0	0	0	0	0	0
sonstige haushaltswirksame Einzahlungen	0,00	0	0	0	0	0	0
<b>= Summe der Einzahlungen aus laufender Verwaltungstätigkeit</b>	<b>0,00</b>	<b>0</b>	<b>0</b>	<b>0</b>	<b>0</b>	<b>0</b>	<b>0</b>
<b>Auszahlungen aus laufender Verwaltungstätigkeit</b>							
Personalauszahlungen	0,00	0	0	0	0	0	0
Versorgungsauszahlungen	0,00	0	0	0	0	0	0
Auszahlungen für Sach- und Dienstleistungen und für den Erwerb geringwertiger Vermögensgegenstände	0,00	0	0	0	0	0	0
Zinsen und ähnliche Auszahlungen	0,00	0	0	0	0	0	0
Transferauszahlungen	0,00	0	0	0	0	0	0
sonstige haushaltswirksame Auszahlungen	0,00	0	0	0	0	0	0
<b>= Summe der Auszahlungen aus laufender Verwaltungstätigkeit</b>	<b>0,00</b>	<b>0</b>	<b>0</b>	<b>0</b>	<b>0</b>	<b>0</b>	<b>0</b>
<b>= Saldo aus laufender Verwaltungstätigkeit (Summe der Einzahlungen abzüglich Summe der Auszahlungen aus laufender Verwaltungstätigkeit)</b>	<b>0,00</b>	<b>0</b>	<b>0</b>	<b>0</b>	<b>0</b>	<b>0</b>	<b>0</b>
<b>Einzahlungen für Investitionstätigkeit</b>							
Zuwendungen für Investitionstätigkeit	0,00	0	0	0	0	0	0
Beiträge u.ä. Entgelte für Investitionstätigkeit	0,00	0	0	0	0	0	0
Veräußerung von Sachvermögen	0,00	0	0	0	0	0	0
Veräußerung von Finanzvermögensanlagen	0,00	0	0	0	0	0	0
sonstige Investitionstätigkeit	0,00	0	0	0	0	0	0
<b>= Summe der Einzahlungen aus Investitionstätigkeit</b>	<b>0,00</b>	<b>0</b>	<b>0</b>	<b>0</b>	<b>0</b>	<b>0</b>	<b>0</b>
<b>Auszahlungen für Investitionstätigkeit</b>							
Erwerb von Grundstücken und Gebäuden	0,00	0	0	0	0	0	0
Baumaßnahmen	0,00	0	0	0	0	0	0
Erwerb von beweglichem Sachvermögen	0,00	0	0	0	0	0	0
Erwerb von Finanzvermögensanlagen	0,00	0	0	0	0	0	0
Aktivierbare Zuwendungen	0,00	150.000	150.000	0	75.000	75.000	0
Sonstige Investitionstätigkeit	0,00	0	0	0	0	0	0
<b>= Summe der Auszahlungen für Investitionstätigkeit</b>	<b>0,00</b>	<b>150.000</b>	<b>150.000</b>	<b>0</b>	<b>75.000</b>	<b>75.000</b>	<b>0</b>
<b>= Saldo aus Investitionstätigkeit (Summe Einzahlungen abzüglich Summe Auszahlungen für Investitionstätigkeit)</b>	<b>0,00</b>	<b>-150.000</b>	<b>-150.000</b>	<b>0</b>	<b>-75.000</b>	<b>-75.000</b>	<b>0</b>
<b>= Finanzierungsmittel-Überschuss / -Fehlbetrag (Summen Zeile 18 und 32)</b>	<b>0,00</b>	<b>-150.000</b>	<b>-150.000</b>	<b>0</b>	<b>-75.000</b>	<b>-75.000</b>	<b>0</b>
<b>Ein-, Auszahlungen aus Finanzierungstätigkeit</b>							

Hauptproduktbereich 5  
 Produktbereich 57  
 Buchungsprodukt 57100

**Teilhaushalt 2 Zentrale Aufgaben Planen und Bauen**  
 Gestaltung der räumlichen Planung und Entwicklung  
 Wirtschaft und Tourismus  
 Wirtschaftsförderung

Herr Meyer

FB 2 Zentrale Aufgaben  
 Bauen und Planen

Einzahlungen und Auszahlungen	Rechnungs- ergebnis des Vorvorjahres	Ansatz des Vorjahres	Ansatz des Haushaltsjahres	Verpflichtungs- ermächtigungen	Ansatz des ersten Jahres der mittelfristigen Ergebnis- und Finanzplanung 2026 -Euro-	Ansatz des zweiten Jahres der mittelfristigen Ergebnis- und Finanzplanung 2027 -Euro-	Ansatz des dritten Jahres der mittelfristigen Ergebnis- und Finanzplanung 2028 -Euro-
	2023 -Euro-	2024 -Euro-	2025 -Euro-	-Euro-			
1	2	3	4	5	6	7	8
Einzahlungen; Aufnahme von Krediten und inneren Darlehen für Investitionstätigkeit	0,00	0	0	0	0	0	0
Auszahlungen; Tilgung von Krediten und Rückzahlungen von inneren Darlehen für Investitionstätigkeit	0,00	0	0	0	0	0	0
<b>Saldo aus Finanzierungstätigkeit</b>	<b>0,00</b>	<b>0</b>	<b>0</b>	<b>0</b>	<b>0</b>	<b>0</b>	<b>0</b>
<b>Finanzmittelveränderung (Summe Zeile 33 und 36)</b>	<b>0,00</b>	<b>-150.000</b>	<b>-150.000</b>	<b>0</b>	<b>-75.000</b>	<b>-75.000</b>	<b>0</b>

Hauptproduktbereich	5	<b>Teilhaushalt 2 Zentrale Aufgaben Planen und Bauen</b>	Herr Meyer
Produktbereich	57	Gestaltung der räumlichen Planung und Entwicklung	
Buchungsprodukt	57300	Wirtschaft und Tourismus	
		Bauhof	FB 2 Zentrale Aufgaben Bauen und Planen

**Produktbeschreibung**

Produkt	57300000	Bauhof
---------	----------	--------

**Produktbeschreibung**

Leistung des Bauhofes der Gemeinde Essen

<b>Empfänger</b>	<b>Allgemeine Ziele</b>
------------------	-------------------------

<b>Auftragsgrundlage</b>	<b>Zielgruppen</b>
--------------------------	--------------------

--	--

--	--

--	--

Hauptproduktbereich 5  
 Produktbereich 57  
 Buchungsprodukt 57300

Teilhaushalt 2 Zentrale Aufgaben Planen und Bauen  
 Gestaltung der räumlichen Planung und Entwicklung  
 Wirtschaft und Tourismus  
 Bauhof

Herr Meyer

FB 2 Zentrale Aufgaben  
 Bauen und Planen

B. Teilergebnishaushalt

Erträge- und Aufwendungen	Rechnungs- ergebnis des Vorjahres	Ansatz des Vorjahres	Ansatz des Haushaltsjahres	Ansatz des ersten Jahres der mittelfristigen Ergebnis- und Finanzplanung 2026	Ansatz des zweiten Jahres der mittelfristigen Ergebnis- und Finanzplanung 2027	Ansatz des dritten Jahres der mittelfristigen Ergebnis- und Finanzplanung 2028
	2023 -Euro-	2024 -Euro-	2025 -Euro-	-Euro-	-Euro-	-Euro-
1	2	3	4	5	6	7
<b>Ordentliche Erträge</b>						
Steuern und ähnliche Abgaben	0,00	0	0	0	0	0
Zuwendungen und allgemeine Umlagen	0,00	0	0	0	0	0
Auflösungserträge aus Sonderposten	1.650,00	700	1.600	1.600	1.600	1.600
sonstige Transfererträge	0,00	0	0	0	0	0
öffentlich-rechtliche Entgelte	0,00	0	0	0	0	0
privatrechtliche Entgelte	23.889,03	2.500	2.500	2.500	2.500	2.500
Kostenerstattungen und Kostenumlagen	0,00	0	0	0	0	0
Zinsen und ähnliche Finanzerträge	0,00	0	0	0	0	0
aktivierte Eigenleistungen	0,00	0	0	0	0	0
Bestandsveränderungen	0,00	0	0	0	0	0
sonstige ordentliche Erträge	0,80	0	0	0	0	0
<b>= Summe ordentliche Erträge</b>	<b>25.539,83</b>	<b>3.200</b>	<b>4.100</b>	<b>4.100</b>	<b>4.100</b>	<b>4.100</b>
<b>Ordentliche Aufwendungen</b>						
Personalaufwendungen	595.566,26	650.000	694.000	694.000	694.000	694.000
Versorgungsaufwendungen	0,00	0	0	0	0	0
Aufwendungen für Sach- und Dienstleistungen	89.954,16	91.000	91.000	91.000	91.000	91.000
Abschreibungen	62.721,28	57.900	56.900	56.900	56.900	56.900
Zinsen und ähnliche Aufwendungen	0,00	0	0	0	0	0
Transferaufwendungen	0,00	0	0	0	0	0
sonstige ordentliche Aufwendungen	15.825,03	10.200	13.200	13.200	13.200	13.200
<b>= Summe ordentliche Aufwendungen</b>	<b>764.066,73</b>	<b>809.100</b>	<b>855.100</b>	<b>855.100</b>	<b>855.100</b>	<b>855.100</b>
<b>= ordentliches Ergebnis (Summe ordentliche Erträge abzüglich Summe ordentliche Aufwendungen)</b>	<b>-738.526,90</b>	<b>-805.900</b>	<b>-851.000</b>	<b>-851.000</b>	<b>-851.000</b>	<b>-851.000</b>
außerordentliche Erträge	33.228,84	0	0	0	0	0
außerordentliche Aufwendungen	0,00	0	0	0	0	0
<b>= außerordentliches Ergebnis (außerordentliche Erträge abzüglich außerordentliche Aufwendungen)</b>	<b>33.228,84</b>	<b>0</b>	<b>0</b>	<b>0</b>	<b>0</b>	<b>0</b>
<b>Jahresergebnis (Saldo aus dem ordentlichen und dem außerordentlichen Ergebnis) Überschuss (+) /Fehlbetrag(-)</b>	<b>-705.298,06</b>	<b>-805.900</b>	<b>-851.000</b>	<b>-851.000</b>	<b>-851.000</b>	<b>-851.000</b>
Erträge aus internen Leistungsbeziehungen	0,00	0	0	0	0	0
Aufwendungen aus internen Leistungsbeziehungen	0,00	0	0	0	0	0
= Saldo aus internen Leistungsbeziehungen	0,00	0	0	0	0	0
<b>= Ergebnis unter Berücksichtigung der internen Leistungsbeziehungen</b>	<b>-705.298,06</b>	<b>-805.900</b>	<b>-851.000</b>	<b>-851.000</b>	<b>-851.000</b>	<b>-851.000</b>



Hauptproduktbereich 5  
 Produktbereich 57  
 Buchungsprodukt 57300

Gestaltung der räumlichen Planung und Entwicklung  
 Wirtschaft und Tourismus  
 Bauhof

FB 2 Zentrale Aufgaben  
 Bauen und Planen

C. Teilfinanzhaushalt

Einzahlungen und Auszahlungen	Rechnungs- ergebnis des Vorvorjahres	Ansatz des Vorjahres	Ansatz des Haushaltsjahres	Verpflichtungs- ermächtigungen	Ansatz des ersten Jahres der mittelfristigen Ergebnis- und Finanzplanung 2026	Ansatz des zweiten Jahres der mittelfristigen Ergebnis- und Finanzplanung 2027	Ansatz des dritten Jahres der mittelfristigen Ergebnis- und Finanzplanung 2028
	2023 -Euro-	2024 -Euro-	2025 -Euro-	-Euro-	-Euro-	-Euro-	-Euro-
1	2	3	4	5	6	7	8
<b>Einzahlungen aus laufender Verwaltungstätigkeit</b>							
Steuern und ähnliche Abgaben	0,00	0	0	0	0	0	0
Zuwendungen und allgemeine Umlagen	0,00	0	0	0	0	0	0
sonstige Transfereinzahlungen	0,00	0	0	0	0	0	0
öffentlich-rechtliche Entgelte	0,00	0	0	0	0	0	0
privatrechtliche Entgelte	23.889,03	2.500	2.500	0	2.500	2.500	2.500
Kostenerstattungen und Kostenumlagen	0,00	0	0	0	0	0	0
Zinsen und ähnliche Einzahlungen	0,00	0	0	0	0	0	0
Einzahlungen aus der Veräußerung geringwertiger Vermögensgegenstände	0,00	0	0	0	0	0	0
sonstige haushaltswirksame Einzahlungen	0,00	0	0	0	0	0	0
<b>= Summe der Einzahlungen aus laufender Verwaltungstätigkeit</b>	<b>23.889,03</b>	<b>2.500</b>	<b>2.500</b>	<b>0</b>	<b>2.500</b>	<b>2.500</b>	<b>2.500</b>
<b>Auszahlungen aus laufender Verwaltungstätigkeit</b>							
Personalauszahlungen	595.566,26	650.000	694.000	0	694.000	694.000	694.000
Versorgungsauszahlungen	0,00	0	0	0	0	0	0
Auszahlungen für Sach- und Dienstleistungen und für den Erwerb geringwertiger Vermögensgegenstände	91.848,10	91.000	91.000	0	91.000	91.000	91.000
Zinsen und ähnliche Auszahlungen	0,00	0	0	0	0	0	0
Transferauszahlungen	0,00	0	0	0	0	0	0
sonstige haushaltswirksame Auszahlungen	16.542,54	10.200	13.200	0	13.200	13.200	13.200
<b>= Summe der Auszahlungen aus laufender Verwaltungstätigkeit</b>	<b>703.956,90</b>	<b>751.200</b>	<b>798.200</b>	<b>0</b>	<b>798.200</b>	<b>798.200</b>	<b>798.200</b>
<b>= Saldo aus laufender Verwaltungstätigkeit (Summe der Einzahlungen abzüglich Summe der Auszahlungen aus laufender Verwaltungstätigkeit)</b>	<b>-680.067,87</b>	<b>-748.700</b>	<b>-795.700</b>	<b>0</b>	<b>-795.700</b>	<b>-795.700</b>	<b>-795.700</b>
<b>Einzahlungen für Investitionstätigkeit</b>							
Zuwendungen für Investitionstätigkeit	0,00	0	0	0	0	0	0
Beiträge u.ä. Entgelte für Investitionstätigkeit	0,00	0	0	0	0	0	0
Veräußerung von Sachvermögen	37.878,00	0	0	0	0	0	0
Veräußerung von Finanzvermögensanlagen	0,00	0	0	0	0	0	0
sonstige Investitionstätigkeit	0,00	0	0	0	0	0	0
<b>= Summe der Einzahlungen aus Investitionstätigkeit</b>	<b>37.878,00</b>	<b>0</b>	<b>0</b>	<b>0</b>	<b>0</b>	<b>0</b>	<b>0</b>
<b>Auszahlungen für Investitionstätigkeit</b>							
Erwerb von Grundstücken und Gebäuden	0,00	0	0	0	0	0	0
Baumaßnahmen	0,00	195.000	1.200.000	0	1.800.000	1.000.000	0
Erwerb von beweglichem Sachvermögen	98.413,60	70.000	70.000	0	20.000	20.000	20.000
Erwerb von Finanzvermögensanlagen	0,00	0	0	0	0	0	0
Aktivierbare Zuwendungen	0,00	0	0	0	0	0	0
Sonstige Investitionstätigkeit	0,00	0	0	0	0	0	0
<b>= Summe der Auszahlungen für Investitionstätigkeit</b>	<b>98.413,60</b>	<b>265.000</b>	<b>1.270.000</b>	<b>0</b>	<b>1.820.000</b>	<b>1.020.000</b>	<b>20.000</b>
<b>= Saldo aus Investitionstätigkeit (Summe Einzahlungen abzüglich Summe Auszahlungen für Investitionstätigkeit)</b>	<b>-60.535,60</b>	<b>-265.000</b>	<b>-1.270.000</b>	<b>0</b>	<b>-1.820.000</b>	<b>-1.020.000</b>	<b>-20.000</b>
<b>= Finanzierungsmittel-Überschuss / -Fehlbetrag (Summen Zeile 18 und 32)</b>	<b>-740.603,47</b>	<b>-1.013.700</b>	<b>-2.065.700</b>	<b>0</b>	<b>-2.615.700</b>	<b>-1.815.700</b>	<b>-815.700</b>
<b>Ein-, Auszahlungen aus Finanzierungstätigkeit</b>							

Hauptproduktbereich 5  
 Produktbereich 57  
 Buchungsprodukt 57300

**Teilhaushalt 2 Zentrale Aufgaben Planen und Bauen**  
 Gestaltung der räumlichen Planung und Entwicklung  
 Wirtschaft und Tourismus  
 Bauhof

Herr Meyer

FB 2 Zentrale Aufgaben  
 Bauen und Planen

Einzahlungen und Auszahlungen	Rechnungs- ergebnis des Vorvorjahres	Ansatz des Vorjahres	Ansatz des Haushaltsjahres	Verpflichtungs- ermächtigungen	Ansatz des ersten Jahres der mittelfristigen Ergebnis- und Finanzplanung 2026 -Euro-	Ansatz des zweiten Jahres der mittelfristigen Ergebnis- und Finanzplanung 2027 -Euro-	Ansatz des dritten Jahres der mittelfristigen Ergebnis- und Finanzplanung 2028 -Euro-
	2023 -Euro-	2024 -Euro-	2025 -Euro-	-Euro-			
1	2	3	4	5	6	7	8
Einzahlungen; Aufnahme von Krediten und inneren Darlehen für Investitionstätigkeit	0,00	0	0	0	0	0	0
Auszahlungen; Tilgung von Krediten und Rückzahlungen von inneren Darlehen für Investitionstätigkeit	0,00	0	0	0	0	0	0
<b>Saldo aus Finanzierungstätigkeit</b>	<b>0,00</b>	<b>0</b>	<b>0</b>	<b>0</b>	<b>0</b>	<b>0</b>	<b>0</b>
<b>Finanzmittelveränderung (Summe Zeile 33 und 36)</b>	<b>-740.603,47</b>	<b>-1.013.700</b>	<b>-2.065.700</b>	<b>0</b>	<b>-2.615.700</b>	<b>-1.815.700</b>	<b>-815.700</b>

Hauptproduktbereich	5	<b>Teilhaushalt 2 Zentrale Aufgaben Planen und Bauen</b>	Herr Meyer
Produktbereich	57	Gestaltung der räumlichen Planung und Entwicklung	
Buchungsprodukt	57310	Wirtschaft und Tourismus	
		Einrichtungen	FB 2 Zentrale Aufgaben Bauen und Planen

**Produktbeschreibung**

<b>Produkt</b>	57310000	Einrichtungen
----------------	----------	---------------

**Produktbeschreibung**

Einrichtungen sind: Hotel zum Rathaus, Gebäude Marktstraße, Gebäude Achterort 12, August Meyer Straße 2, Alte Eschstraße und Industriestraße  
Gemeinkosten für Bewirtschaftung und Unterhaltungskosten

<b>Empfänger</b>	<b>Allgemeine Ziele</b>
------------------	-------------------------

<b>Auftragsgrundlage</b>	<b>Zielgruppen</b>
--------------------------	--------------------

Ratsbeschlüsse	
----------------	--

--	--

--	--

Hauptproduktbereich 5  
 Produktbereich 57  
 Buchungsprodukt 57310

Teilhaushalt 2 Zentrale Aufgaben Planen und Bauen  
 Gestaltung der räumlichen Planung und Entwicklung  
 Wirtschaft und Tourismus  
 Einrichtungen

Herr Meyer

FB 2 Zentrale Aufgaben  
 Bauen und Planen

B. Teilergebnishaushalt

Erträge- und Aufwendungen	Rechnungs- ergebnis des Vorvorjahres	Ansatz des Vorjahres	Ansatz des Haushaltsjahres	Ansatz des ersten Jahres der mittelfristigen Ergebnis- und Finanzplanung 2026	Ansatz des zweiten Jahres der mittelfristigen Ergebnis- und Finanzplanung 2027	Ansatz des dritten Jahres der mittelfristigen Ergebnis- und Finanzplanung 2028
1	2023 -Euro-	2024 -Euro-	2025 -Euro-	2026 -Euro-	2027 -Euro-	2028 -Euro-
1	2	3	4	5	6	7
<b>Ordentliche Erträge</b>						
Steuern und ähnliche Abgaben	0,00	0	0	0	0	0
Zuwendungen und allgemeine Umlagen	0,00	0	0	0	0	0
Auflösungserträge aus Sonderposten	0,00	0	0	0	0	0
sonstige Transfererträge	0,00	0	0	0	0	0
öffentlich-rechtliche Entgelte	0,00	0	0	0	0	0
privatrechtliche Entgelte	45.357,58	30.000	30.000	30.000	30.000	30.000
Kostenerstattungen und Kostenumlagen	0,00	0	0	0	0	0
Zinsen und ähnliche Finanzerträge	0,00	0	0	0	0	0
aktivierte Eigenleistungen	0,00	0	0	0	0	0
Bestandsveränderungen	0,00	0	0	0	0	0
sonstige ordentliche Erträge	0,00	0	0	0	0	0
<b>= Summe ordentliche Erträge</b>	<b>45.357,58</b>	<b>30.000</b>	<b>30.000</b>	<b>30.000</b>	<b>30.000</b>	<b>30.000</b>
<b>Ordentliche Aufwendungen</b>						
Personalaufwendungen	0,00	0	0	0	0	0
Versorgungsaufwendungen	0,00	0	0	0	0	0
Aufwendungen für Sach- und Dienstleistungen	43.911,10	51.500	68.500	68.500	68.500	68.500
Abschreibungen	441,85	1.600	1.600	1.600	1.600	1.600
Zinsen und ähnliche Aufwendungen	0,00	0	0	0	0	0
Transferaufwendungen	0,00	0	0	0	0	0
sonstige ordentliche Aufwendungen	483,59	2.600	2.600	2.600	2.600	2.600
<b>= Summe ordentliche Aufwendungen</b>	<b>44.836,54</b>	<b>55.700</b>	<b>72.700</b>	<b>72.700</b>	<b>72.700</b>	<b>72.700</b>
<b>= ordentliches Ergebnis (Summe ordentliche Erträge abzüglich Summe ordentliche Aufwendungen)</b>	<b>521,04</b>	<b>-25.700</b>	<b>-42.700</b>	<b>-42.700</b>	<b>-42.700</b>	<b>-42.700</b>
außerordentliche Erträge	0,00	0	0	0	0	0
außerordentliche Aufwendungen	0,00	0	0	0	0	0
<b>= außerordentliches Ergebnis (außerordentliche Erträge abzüglich außerordentliche Aufwendungen)</b>	<b>0,00</b>	<b>0</b>	<b>0</b>	<b>0</b>	<b>0</b>	<b>0</b>
<b>Jahresergebnis (Saldo aus dem ordentlichen und dem außerordentlichen Ergebnis) Überschuss (+) /Fehlbetrag(-)</b>	<b>521,04</b>	<b>-25.700</b>	<b>-42.700</b>	<b>-42.700</b>	<b>-42.700</b>	<b>-42.700</b>
Erträge aus internen Leistungsbeziehungen	0,00	0	0	0	0	0
Aufwendungen aus internen Leistungsbeziehungen	0,00	0	0	0	0	0
= Saldo aus internen Leistungsbeziehungen	0,00	0	0	0	0	0
<b>= Ergebnis unter Berücksichtigung der internen Leistungsbeziehungen</b>	<b>521,04</b>	<b>-25.700</b>	<b>-42.700</b>	<b>-42.700</b>	<b>-42.700</b>	<b>-42.700</b>

Hauptproduktbereich 5  
 Produktbereich 57  
 Buchungsprodukt 57310

Gestaltung der räumlichen Planung und Entwicklung  
 Wirtschaft und Tourismus  
 Einrichtungen

FB 2 Zentrale Aufgaben  
 Bauen und Planen

C. Teilfinanzhaushalt

Einzahlungen und Auszahlungen	Rechnungs-	Ansatz	Ansatz	Verpflichtungs-	Ansatz des	Ansatz des	Ansatz des
	ergebnis	des Vorjahres	des		ersten Jahres	zweiten Jahres	dritten Jahres der
	des		Haushaltsjahres	ermächtigungen	der mittelfristigen	der mittelfristigen	mittelfristigen
	Vorvorjahres				Ergebnis- und	Ergebnis- und	Ergebnis- und
	2023	2024	2025	-Euro-	Finanzplanung	Finanzplanung	Finanzplanung
	-Euro-	-Euro-	-Euro-		2026	2027	2028
					-Euro-	-Euro-	-Euro-
1	2	3	4	5	6	7	8
<b>Einzahlungen aus laufender Verwaltungstätigkeit</b>							
Steuern und ähnliche Abgaben	0,00	0	0	0	0	0	0
Zuwendungen und allgemeine Umlagen	0,00	0	0	0	0	0	0
sonstige Transfereinzahlungen	0,00	0	0	0	0	0	0
öffentlich-rechtliche Entgelte	0,00	0	0	0	0	0	0
privatrechtliche Entgelte	45.357,58	30.000	30.000	0	30.000	30.000	30.000
Kostenerstattungen und Kostenumlagen	0,00	0	0	0	0	0	0
Zinsen und ähnliche Einzahlungen	0,00	0	0	0	0	0	0
Einzahlungen aus der Veräußerung geringwertiger Vermögensgegenstände	0,00	0	0	0	0	0	0
sonstige haushaltswirksame Einzahlungen	0,00	0	0	0	0	0	0
<b>= Summe der Einzahlungen aus laufender Verwaltungstätigkeit</b>	<b>45.357,58</b>	<b>30.000</b>	<b>30.000</b>	<b>0</b>	<b>30.000</b>	<b>30.000</b>	<b>30.000</b>
<b>Auszahlungen aus laufender Verwaltungstätigkeit</b>							
Personalauszahlungen	0,00	0	0	0	0	0	0
Versorgungsauszahlungen	0,00	0	0	0	0	0	0
Auszahlungen für Sach- und Dienstleistungen und für den Erwerb geringwertiger Vermögensgegenstände	45.481,43	51.500	68.500	0	68.500	68.500	68.500
Zinsen und ähnliche Auszahlungen	0,00	0	0	0	0	0	0
Transferauszahlungen	0,00	0	0	0	0	0	0
sonstige haushaltswirksame Auszahlungen	245,65	2.600	2.600	0	2.600	2.600	2.600
<b>= Summe der Auszahlungen aus laufender Verwaltungstätigkeit</b>	<b>45.727,08</b>	<b>54.100</b>	<b>71.100</b>	<b>0</b>	<b>71.100</b>	<b>71.100</b>	<b>71.100</b>
<b>= Saldo aus laufender Verwaltungstätigkeit (Summe der Einzahlungen abzüglich Summe der Auszahlungen aus laufender Verwaltungstätigkeit)</b>	<b>-369,50</b>	<b>-24.100</b>	<b>-41.100</b>	<b>0</b>	<b>-41.100</b>	<b>-41.100</b>	<b>-41.100</b>
<b>Einzahlungen für Investitionstätigkeit</b>							
Zuwendungen für Investitionstätigkeit	0,00	0	0	0	0	0	0
Beiträge u.ä. Entgelte für Investitionstätigkeit	0,00	0	0	0	0	0	0
Veräußerung von Sachvermögen	0,00	0	0	0	0	0	0
Veräußerung von Finanzvermögensanlagen	0,00	0	0	0	0	0	0
sonstige Investitionstätigkeit	0,00	0	0	0	0	0	0
<b>= Summe der Einzahlungen aus Investitionstätigkeit</b>	<b>0,00</b>	<b>0</b>	<b>0</b>	<b>0</b>	<b>0</b>	<b>0</b>	<b>0</b>
<b>Auszahlungen für Investitionstätigkeit</b>							
Erwerb von Grundstücken und Gebäuden	0,00	0	0	0	0	0	0
Baumaßnahmen	0,00	0	0	0	0	0	0
Erwerb von beweglichem Sachvermögen	0,00	0	20.000	0	0	0	0
Erwerb von Finanzvermögensanlagen	0,00	0	0	0	0	0	0
Aktivierbare Zuwendungen	0,00	0	0	0	0	0	0
Sonstige Investitionstätigkeit	0,00	0	0	0	0	0	0
<b>= Summe der Auszahlungen für Investitionstätigkeit</b>	<b>0,00</b>	<b>0</b>	<b>20.000</b>	<b>0</b>	<b>0</b>	<b>0</b>	<b>0</b>
<b>= Saldo aus Investitionstätigkeit (Summe Einzahlungen abzüglich Summe Auszahlungen für Investitionstätigkeit)</b>	<b>0,00</b>	<b>0</b>	<b>-20.000</b>	<b>0</b>	<b>0</b>	<b>0</b>	<b>0</b>
<b>= Finanzierungsmittel-Überschuss / -Fehlbetrag (Summen Zeile 18 und 32)</b>	<b>-369,50</b>	<b>-24.100</b>	<b>-61.100</b>	<b>0</b>	<b>-41.100</b>	<b>-41.100</b>	<b>-41.100</b>
<b>Ein-, Auszahlungen aus Finanzierungstätigkeit</b>							

Hauptproduktbereich 5  
 Produktbereich 57  
 Buchungsprodukt 57310

**Teilhaushalt 2 Zentrale Aufgaben Planen und Bauen**  
 Gestaltung der räumlichen Planung und Entwicklung  
 Wirtschaft und Tourismus  
 Einrichtungen

Herr Meyer

FB 2 Zentrale Aufgaben  
 Bauen und Planen

Einzahlungen und Auszahlungen	Rechnungs- ergebnis des Vorvorjahres	Ansatz des Vorjahres	Ansatz des Haushaltsjahres	Verpflichtungs- ermächtigungen	Ansatz des ersten Jahres der mittelfristigen Ergebnis- und Finanzplanung 2026 -Euro-	Ansatz des zweiten Jahres der mittelfristigen Ergebnis- und Finanzplanung 2027 -Euro-	Ansatz des dritten Jahres der mittelfristigen Ergebnis- und Finanzplanung 2028 -Euro-
	2023 -Euro-	2024 -Euro-	2025 -Euro-	-Euro-			
1	2	3	4	5	6	7	8
Einzahlungen; Aufnahme von Krediten und inneren Darlehen für Investitionstätigkeit	0,00	0	0	0	0	0	0
Auszahlungen; Tilgung von Krediten und Rückzahlungen von inneren Darlehen für Investitionstätigkeit	0,00	0	0	0	0	0	0
<b>Saldo aus Finanzierungstätigkeit</b>	<b>0,00</b>	<b>0</b>	<b>0</b>	<b>0</b>	<b>0</b>	<b>0</b>	<b>0</b>
<b>Finanzmittelveränderung (Summe Zeile 33 und 36)</b>	<b>-369,50</b>	<b>-24.100</b>	<b>-61.100</b>	<b>0</b>	<b>-41.100</b>	<b>-41.100</b>	<b>-41.100</b>

Hauptproduktbereich	5	<b>Teilhaushalt 2 Zentrale Aufgaben Planen und Bauen</b>	Herr Meyer
Produktbereich	57	Gestaltung der räumlichen Planung und Entwicklung	
Buchungsprodukt	57500	Wirtschaft und Tourismus	
		Erholungsgebiet Hasetal	FB 2 Zentrale Aufgaben Bauen und Planen

**Produktbeschreibung**

<b>Produkt</b>	57500000	Erholungsgebiet Hasetal
----------------	----------	-------------------------

**Produktbeschreibung**

Förderung des Fremdenverkehrs, Umlagen Erholungsgebiet Hasetal LAG

<b>Empfänger</b>	<b>Allgemeine Ziele</b>
------------------	-------------------------

<b>Auftragsgrundlage</b>	<b>Zielgruppen</b>
--------------------------	--------------------

Ratsbeschlüsse	
----------------	--

--	--

--	--

Hauptproduktbereich 5  
 Produktbereich 57  
 Buchungsprodukt 57500

Teilhaushalt 2 Zentrale Aufgaben Planen und Bauen  
 Gestaltung der räumlichen Planung und Entwicklung  
 Wirtschaft und Tourismus  
 Erholungsgebiet Hasetal

Herr Meyer

FB 2 Zentrale Aufgaben  
 Bauen und Planen

B. Teilergebnishaushalt

Erträge- und Aufwendungen	Rechnungs- ergebnis des Vorvorjahres	Ansatz des Vorjahres	Ansatz des Haushaltsjahres	Ansatz des ersten Jahres der mittelfristigen Ergebnis- und Finanzplanung 2026	Ansatz des zweiten Jahres der mittelfristigen Ergebnis- und Finanzplanung 2027	Ansatz des dritten Jahres der mittelfristigen Ergebnis- und Finanzplanung 2028
1	2023 -Euro-	2024 -Euro-	2025 -Euro-	2026 -Euro-	2027 -Euro-	2028 -Euro-
1	2	3	4	5	6	7
<b>Ordentliche Erträge</b>						
Steuern und ähnliche Abgaben	0,00	0	0	0	0	0
Zuwendungen und allgemeine Umlagen	0,00	0	0	0	0	0
Auflösungserträge aus Sonderposten	0,00	0	0	0	0	0
sonstige Transfererträge	0,00	0	0	0	0	0
öffentlich-rechtliche Entgelte	0,00	0	0	0	0	0
privatrechtliche Entgelte	0,00	0	0	0	0	0
Kostenerstattungen und Kostenumlagen	0,00	0	0	0	0	0
Zinsen und ähnliche Finanzerträge	0,00	0	0	0	0	0
aktivierte Eigenleistungen	0,00	0	0	0	0	0
Bestandsveränderungen	0,00	0	0	0	0	0
sonstige ordentliche Erträge	0,00	0	0	0	0	0
<b>= Summe ordentliche Erträge</b>	<b>0,00</b>	<b>0</b>	<b>0</b>	<b>0</b>	<b>0</b>	<b>0</b>
<b>Ordentliche Aufwendungen</b>						
Personalaufwendungen	0,00	0	0	0	0	0
Versorgungsaufwendungen	0,00	0	0	0	0	0
Aufwendungen für Sach- und Dienstleistungen	861,50	600	600	600	600	600
Abschreibungen	602,51	700	700	700	700	700
Zinsen und ähnliche Aufwendungen	0,00	0	0	0	0	0
Transferaufwendungen	28.042,26	32.000	41.000	41.000	41.000	41.000
sonstige ordentliche Aufwendungen	0,00	0	0	0	0	0
<b>= Summe ordentliche Aufwendungen</b>	<b>29.506,27</b>	<b>33.300</b>	<b>42.300</b>	<b>42.300</b>	<b>42.300</b>	<b>42.300</b>
<b>= ordentliches Ergebnis (Summe ordentliche Erträge abzüglich Summe ordentliche Aufwendungen)</b>	<b>-29.506,27</b>	<b>-33.300</b>	<b>-42.300</b>	<b>-42.300</b>	<b>-42.300</b>	<b>-42.300</b>
außerordentliche Erträge	0,00	0	0	0	0	0
außerordentliche Aufwendungen	0,00	0	0	0	0	0
<b>= außerordentliches Ergebnis (außerordentliche Erträge abzüglich außerordentliche Aufwendungen)</b>	<b>0,00</b>	<b>0</b>	<b>0</b>	<b>0</b>	<b>0</b>	<b>0</b>
<b>Jahresergebnis (Saldo aus dem ordentlichen und dem außerordentlichen Ergebnis) Überschuss (+) /Fehlbetrag(-)</b>	<b>-29.506,27</b>	<b>-33.300</b>	<b>-42.300</b>	<b>-42.300</b>	<b>-42.300</b>	<b>-42.300</b>
Erträge aus internen Leistungsbeziehungen	0,00	0	0	0	0	0
Aufwendungen aus internen Leistungsbeziehungen	0,00	0	0	0	0	0
= Saldo aus internen Leistungsbeziehungen	0,00	0	0	0	0	0
<b>= Ergebnis unter Berücksichtigung der internen Leistungsbeziehungen</b>	<b>-29.506,27</b>	<b>-33.300</b>	<b>-42.300</b>	<b>-42.300</b>	<b>-42.300</b>	<b>-42.300</b>



Hauptproduktbereich 5  
 Produktbereich 57  
 Buchungsprodukt 57500

Gestaltung der räumlichen Planung und Entwicklung  
 Wirtschaft und Tourismus  
 Erholungsgebiet Hasetal

FB 2 Zentrale Aufgaben  
 Bauen und Planen

C. Teilfinanzhaushalt

Einzahlungen und Auszahlungen	Rechnungs-	Ansatz	Ansatz	Verpflichtungs-	Ansatz des	Ansatz des	Ansatz des
	ergebnis	des Vorjahres	des	ermächtigungen	ersten Jahres	zweiten Jahres	dritten Jahres der
	des		Haushaltsjahres		der mittelfristigen	der mittelfristigen	mittelfristigen
	Vorvorjahres				Ergebnis- und	Ergebnis- und	Ergebnis- und
	2023	2024	2025	-Euro-	Finanzplanung	Finanzplanung	Finanzplanung
	-Euro-	-Euro-	-Euro-		2026	2027	2028
					-Euro-	-Euro-	-Euro-
1	2	3	4	5	6	7	8
<b>Einzahlungen aus laufender Verwaltungstätigkeit</b>							
Steuern und ähnliche Abgaben	0,00	0	0	0	0	0	0
Zuwendungen und allgemeine Umlagen	0,00	0	0	0	0	0	0
sonstige Transfereinzahlungen	0,00	0	0	0	0	0	0
öffentlich-rechtliche Entgelte	0,00	0	0	0	0	0	0
privatrechtliche Entgelte	0,00	0	0	0	0	0	0
Kostenerstattungen und Kostenumlagen	0,00	0	0	0	0	0	0
Zinsen und ähnliche Einzahlungen	0,00	0	0	0	0	0	0
Einzahlungen aus der Veräußerung geringwertiger Vermögensgegenstände	0,00	0	0	0	0	0	0
sonstige haushaltswirksame Einzahlungen	0,00	0	0	0	0	0	0
<b>= Summe der Einzahlungen aus laufender Verwaltungstätigkeit</b>	<b>0,00</b>	<b>0</b>	<b>0</b>	<b>0</b>	<b>0</b>	<b>0</b>	<b>0</b>
<b>Auszahlungen aus laufender Verwaltungstätigkeit</b>							
Personalauszahlungen	0,00	0	0	0	0	0	0
Versorgungsauszahlungen	0,00	0	0	0	0	0	0
Auszahlungen für Sach- und Dienstleistungen und für den Erwerb geringwertiger Vermögensgegenstände	861,50	600	600	0	600	600	600
Zinsen und ähnliche Auszahlungen	0,00	0	0	0	0	0	0
Transferauszahlungen	28.042,26	32.000	41.000	0	41.000	41.000	41.000
sonstige haushaltswirksame Auszahlungen	0,00	0	0	0	0	0	0
<b>= Summe der Auszahlungen aus laufender Verwaltungstätigkeit</b>	<b>28.903,76</b>	<b>32.600</b>	<b>41.600</b>	<b>0</b>	<b>41.600</b>	<b>41.600</b>	<b>41.600</b>
<b>= Saldo aus laufender Verwaltungstätigkeit (Summe der Einzahlungen abzüglich Summe der Auszahlungen aus laufender Verwaltungstätigkeit)</b>	<b>-28.903,76</b>	<b>-32.600</b>	<b>-41.600</b>	<b>0</b>	<b>-41.600</b>	<b>-41.600</b>	<b>-41.600</b>
<b>Einzahlungen für Investitionstätigkeit</b>							
Zuwendungen für Investitionstätigkeit	0,00	0	25.000	0	0	0	0
Beiträge u.ä. Entgelte für Investitionstätigkeit	0,00	0	0	0	0	0	0
Veräußerung von Sachvermögen	0,00	0	0	0	0	0	0
Veräußerung von Finanzvermögensanlagen	0,00	0	0	0	0	0	0
sonstige Investitionstätigkeit	0,00	0	0	0	0	0	0
<b>= Summe der Einzahlungen aus Investitionstätigkeit</b>	<b>0,00</b>	<b>0</b>	<b>25.000</b>	<b>0</b>	<b>0</b>	<b>0</b>	<b>0</b>
<b>Auszahlungen für Investitionstätigkeit</b>							
Erwerb von Grundstücken und Gebäuden	0,00	0	0	0	0	0	0
Baumaßnahmen	0,00	0	0	0	0	0	0
Erwerb von beweglichem Sachvermögen	0,00	0	50.000	0	0	0	0
Erwerb von Finanzvermögensanlagen	0,00	0	0	0	0	0	0
Aktivierbare Zuwendungen	0,00	0	0	0	0	0	0
Sonstige Investitionstätigkeit	0,00	0	0	0	0	0	0
<b>= Summe der Auszahlungen für Investitionstätigkeit</b>	<b>0,00</b>	<b>0</b>	<b>50.000</b>	<b>0</b>	<b>0</b>	<b>0</b>	<b>0</b>
<b>= Saldo aus Investitionstätigkeit (Summe Einzahlungen abzüglich Summe Auszahlungen für Investitionstätigkeit)</b>	<b>0,00</b>	<b>0</b>	<b>-25.000</b>	<b>0</b>	<b>0</b>	<b>0</b>	<b>0</b>
<b>= Finanzierungsmittel-Überschuss / -Fehlbetrag (Summen Zeile 18 und 32)</b>	<b>-28.903,76</b>	<b>-32.600</b>	<b>-66.600</b>	<b>0</b>	<b>-41.600</b>	<b>-41.600</b>	<b>-41.600</b>
<b>Ein-, Auszahlungen aus Finanzierungstätigkeit</b>							

Hauptproduktbereich 5  
 Produktbereich 57  
 Buchungsprodukt 57500


Teilhaushalt 2 Zentrale Aufgaben Planen und Bauen

Gestaltung der räumlichen Planung und Entwicklung  
 Wirtschaft und Tourismus  
 Erholungsgebiet Hasetal

Herr Meyer

FB 2 Zentrale Aufgaben  
 Bauen und Planen

Einzahlungen und Auszahlungen	Rechnungs- ergebnis des Vorvorjahres	Ansatz des Vorjahres	Ansatz des Haushaltsjahres	Verpflichtungs- ermächtigungen	Ansatz des ersten Jahres der mittelfristigen Ergebnis- und Finanzplanung 2026 -Euro-	Ansatz des zweiten Jahres der mittelfristigen Ergebnis- und Finanzplanung 2027 -Euro-	Ansatz des dritten Jahres der mittelfristigen Ergebnis- und Finanzplanung 2028 -Euro-
	2023 -Euro-	2024 -Euro-	2025 -Euro-	-Euro-			
1	2	3	4	5	6	7	8
Einzahlungen; Aufnahme von Krediten und inneren Darlehen für Investitionstätigkeit	0,00	0	0	0	0	0	0
Auszahlungen; Tilgung von Krediten und Rückzahlungen von inneren Darlehen für Investitionstätigkeit	0,00	0	0	0	0	0	0
<b>Saldo aus Finanzierungstätigkeit</b>	<b>0,00</b>	<b>0</b>	<b>0</b>	<b>0</b>	<b>0</b>	<b>0</b>	<b>0</b>
<b>Finanzmittelveränderung (Summe Zeile 33 und 36)</b>	<b>-28.903,76</b>	<b>-32.600</b>	<b>-66.600</b>	<b>0</b>	<b>-41.600</b>	<b>-41.600</b>	<b>-41.600</b>



Essen

Oldenburg

Fachbereich 3  
Bürgerdienste  
und  
Finanzen

<b>Dem Teilhaushalt zugeordnete Produkte:</b>	121 Statistik und Wahlen
	122 Ordnungsangelegenheiten
	126 Brandschutz
	128 Katastrophenschutz
	315 soziale Einrichtungen
	531 Elektrizitätsversorgung
	532 Gasversorgung
	573 Allgemeine Einrichtungen und Unternehmen
	611 Steuern, allgemeine Zuweisungen, allgemeine Umlagen
	612 sonstige allgemeine Finanzwirtschaft

## A. Wesentliche Produkte des Teilhaushalts

<p>im Teilhaushalt abgebildeter Produktbereich:</p> <p>ggf. Angabe der Produktgruppe/Produkte/Leistungen:</p>
<p>Zuordnung zum Verantwortungsbereich: Simone Richter-Thelen</p>
<p>Budgetierungsbestimmungen: Die jeweiligen Teilhaushalte sind budgetiert, da sie jeweils einen funktional begrenzten Aufgabenbereich darstellen. Durch die Budgetierung sind sowohl die Aufwendungen als auch die Auszahlung im Finanzkonto gegenseitig deckungsfähig (§19 (1 u. 3) KomHKVO).</p> <p>Von der Budgetierung sind ausgenommen:</p> <ul style="list-style-type: none"> <li>• Ausgaben für aktives Personal und Versorgung</li> <li>• Verfügungsmittel des Bürgermeisters</li> <li>• Abschreibungsaufwand</li> </ul>
<p>Haushaltsvermerke, den Teilhaushalt betreffende Bewirtschaftungsregelungen: Übertragbarkeit</p> <p>Die Übertragbarkeit der Aufwendungen und entsprechenden Auszahlungen in der eines Budgets wird ausgeschlossen. Sämtlicher Personalaufwand und die entsprechenden Personalauszahlungen werden</p> <p>gem. § 19 (2) KomHKVO für gegenseitig deckungsfähig erklärt.</p>

## B. Teilergebnishaushalt

Erträge- und Aufwendungen	Rechnungs- ergebnis des Vorjahres	Ansatz des Vorjahres	Ansatz des Haushaltsjahres	Ansatz des ersten Jahres der mittelfristigen Ergebnis- und Finanzplanung 2026	Ansatz des zweiten Jahres der mittelfristigen Ergebnis- und Finanzplanung 2027	Ansatz des dritten Jahres der mittelfristigen Ergebnis- und Finanzplanung 2028
	2023 -Euro-	2024 -Euro-	2025 -Euro-	-Euro-	-Euro-	-Euro-
1	2	3	4	5	6	7
<b>Ordentliche Erträge</b>						
Steuern und ähnliche Abgaben	21.316.344,20	18.170.000	22.855.000	22.855.000	22.855.000	22.855.000
Zuwendungen und allgemeine Umlagen	200.680,00	200.600	216.000	200.600	200.600	200.600
Auflösungserträge aus Sonderposten	13.846,89	13.500	13.500	13.500	13.500	13.500
sonstige Transfererträge	2.542,00	500	500	500	500	500
öffentlich-rechtliche Entgelte	69.561,70	64.600	66.600	66.600	66.600	66.600
privatrechtliche Entgelte	5.004,29	0	0	0	0	0
Kostenerstattungen und Kostenumlagen	3.491,36	7.300	7.300	7.300	7.300	7.300
Zinsen und ähnliche Finanzerträge	17.704,00	1.900	151.900	1.900	1.900	1.900
aktivierte Eigenleistungen	0,00	0	0	0	0	0
Bestandsveränderungen	0,00	0	0	0	0	0
sonstige ordentliche Erträge	288.830,95	3.050.500	4.279.500	309.500	309.500	309.500
<b>= Summe ordentliche Erträge</b>	<b>21.918.005,39</b>	<b>21.508.900</b>	<b>27.590.300</b>	<b>23.454.900</b>	<b>23.454.900</b>	<b>23.454.900</b>
<b>Ordentliche Aufwendungen</b>						
Personalaufwendungen	0,00	0	0	0	0	0
Versorgungsaufwendungen	0,00	0	0	0	0	0
Aufwendungen für Sach- und Dienstleistungen	208.768,16	264.600	327.800	233.700	228.700	228.700
Abschreibungen	186.520,64	192.100	187.600	187.600	187.600	187.600
Zinsen und ähnliche Aufwendungen	98.261,22	276.500	68.500	61.500	50.500	45.500
Transferaufwendungen	11.656.037,00	11.402.100	16.661.600	12.710.600	12.710.600	12.710.600
sonstige ordentliche Aufwendungen	88.559,51	100.800	111.800	111.800	111.800	111.800
<b>= Summe ordentliche Aufwendungen</b>	<b>12.238.146,53</b>	<b>12.236.100</b>	<b>17.357.300</b>	<b>13.305.200</b>	<b>13.289.200</b>	<b>13.284.200</b>
<b>= ordentliches Ergebnis (Summe ordentliche Erträge abzüglich Summe ordentliche Aufwendungen)</b>	<b>9.679.858,86</b>	<b>9.272.800</b>	<b>10.233.000</b>	<b>10.149.700</b>	<b>10.165.700</b>	<b>10.170.700</b>
außerordentliche Erträge	585,72	0	0	0	0	0
außerordentliche Aufwendungen	0,00	0	0	0	0	0
<b>= außerordentliches Ergebnis (außerordentliche Erträge abzüglich außerordentliche Aufwendungen)</b>	<b>585,72</b>	<b>0</b>	<b>0</b>	<b>0</b>	<b>0</b>	<b>0</b>
<b>Jahresergebnis (Saldo aus dem ordentlichen und dem außerordentlichen Ergebnis) Überschuss (+) /Fehlbetrag(-)</b>	<b>9.680.444,58</b>	<b>9.272.800</b>	<b>10.233.000</b>	<b>10.149.700</b>	<b>10.165.700</b>	<b>10.170.700</b>
Erträge aus internen Leistungsbeziehungen	0,00	0	0	0	0	0
Aufwendungen aus internen Leistungsbeziehungen	0,00	0	0	0	0	0
= Saldo aus internen Leistungsbeziehungen	0,00	0	0	0	0	0
<b>= Ergebnis unter Berücksichtigung der internen Leistungsbeziehungen</b>	<b>9.680.444,58</b>	<b>9.272.800</b>	<b>10.233.000</b>	<b>10.149.700</b>	<b>10.165.700</b>	<b>10.170.700</b>

## C. Teilfinanzhaushalt

Einzahlungen und Auszahlungen	Rechnungs- ergebnis des Vorvorjahres	Ansatz des Vorjahres	Ansatz des Haushaltsjahres	Verpflichtungs- ermächtigungen	Ansatz des ersten Jahres der mittelfristigen Ergebnis- und Finanzplanung 2026	Ansatz des zweiten Jahres der mittelfristigen Ergebnis- und Finanzplanung 2027	Ansatz des dritten Jahres der mittelfristigen Ergebnis- und Finanzplanung 2028
	2023 -Euro-	2024 -Euro-	2025 -Euro-	-Euro-	-Euro-	-Euro-	-Euro-
1	2	3	4	5	6	7	8
<b>Einzahlungen aus laufender Verwaltungstätigkeit</b>							
Steuern und ähnliche Abgaben	20.806.719,00	18.170.000	22.855.000	0	22.855.000	22.855.000	22.855.000
Zuwendungen und allgemeine Umlagen	200.680,00	200.600	216.000	0	200.600	200.600	200.600
sonstige Transfereinzahlungen	2.542,00	500	500	0	500	500	500
öffentlich-rechtliche Entgelte	69.620,34	64.600	66.600	0	66.600	66.600	66.600
privatrechtliche Entgelte	1.004,29	0	0	0	0	0	0
Kostenerstattungen und Kostenumlagen	3.491,36	7.300	7.300	0	7.300	7.300	7.300
Zinsen und ähnliche Einzahlungen	572,92	1.900	151.900	0	1.900	1.900	1.900
Einzahlungen aus der Veräußerung geringwertiger Vermögensgegenstände	0,00	0	0	0	0	0	0
sonstige haushaltswirksame Einzahlungen	286.497,45	309.500	309.500	0	309.500	309.500	309.500
<b>= Summe der Einzahlungen aus laufender Verwaltungstätigkeit</b>	<b>21.371.127,36</b>	<b>18.754.400</b>	<b>23.606.800</b>	<b>0</b>	<b>23.441.400</b>	<b>23.441.400</b>	<b>23.441.400</b>
<b>Auszahlungen aus laufender Verwaltungstätigkeit</b>							
Personalauszahlungen	0,00	0	0	0	0	0	0
Versorgungsauszahlungen	0,00	0	0	0	0	0	0
Auszahlungen für Sach- und Dienstleistungen und für den Erwerb geringwertiger Vermögensgegenstände	212.612,26	264.600	327.800	0	233.700	228.700	228.700
Zinsen und ähnliche Auszahlungen	98.117,14	276.500	68.500	0	61.500	50.500	45.500
Transferauszahlungen	9.279.879,00	11.402.100	16.661.600	0	12.710.600	12.710.600	12.710.600
sonstige haushaltswirksame Auszahlungen	85.518,59	100.800	111.800	0	111.800	111.800	111.800
<b>= Summe der Auszahlungen aus laufender Verwaltungstätigkeit</b>	<b>9.676.126,99</b>	<b>12.044.000</b>	<b>17.169.700</b>	<b>0</b>	<b>13.117.600</b>	<b>13.101.600</b>	<b>13.096.600</b>
<b>= Saldo aus laufender Verwaltungstätigkeit (Summe der Einzahlungen abzüglich Summe der Auszahlungen aus laufender Verwaltungstätigkeit)</b>	<b>11.695.000,37</b>	<b>6.710.400</b>	<b>6.437.100</b>	<b>0</b>	<b>10.323.800</b>	<b>10.339.800</b>	<b>10.344.800</b>
<b>Einzahlungen für Investitionstätigkeit</b>							
Zuwendungen für Investitionstätigkeit	27.233,49	0	0	0	0	0	0
Beiträge u.ä. Entgelte für Investitionstätigkeit	0,00	0	0	0	0	0	0
Veräußerung von Sachvermögen	0,00	0	0	0	0	0	0
Veräußerung von Finanzvermögensanlagen	0,00	0	0	0	0	0	0
sonstige Investitionstätigkeit	0,00	0	0	0	0	0	0
<b>= Summe der Einzahlungen aus Investitionstätigkeit</b>	<b>27.233,49</b>	<b>0</b>	<b>0</b>	<b>0</b>	<b>0</b>	<b>0</b>	<b>0</b>
<b>Auszahlungen für Investitionstätigkeit</b>							
Erwerb von Grundstücken und Gebäuden	0,00	0	0	0	0	0	0
Baumaßnahmen	234.972,05	1.500.000	0	0	0	0	0
Erwerb von beweglichem Sachvermögen	33.320,44	502.000	88.000	0	14.000	104.000	104.000
Erwerb von Finanzvermögensanlagen	0,00	0	0	0	0	0	0
Aktivierbare Zuwendungen	0,00	0	0	0	0	0	0
Sonstige Investitionstätigkeit	0,00	0	0	0	0	0	0
<b>= Summe der Auszahlungen für Investitionstätigkeit</b>	<b>268.292,49</b>	<b>2.002.000</b>	<b>88.000</b>	<b>0</b>	<b>14.000</b>	<b>104.000</b>	<b>104.000</b>
<b>= Saldo aus Investitionstätigkeit (Summe Einzahlungen abzüglich Summe Auszahlungen für Investitionstätigkeit)</b>	<b>-241.059,00</b>	<b>-2.002.000</b>	<b>-88.000</b>	<b>0</b>	<b>-14.000</b>	<b>-104.000</b>	<b>-104.000</b>
<b>= Finanzierungsmittel-Überschuss / -Fehlbetrag (Summen Zeile 18 und 32)</b>	<b>11.453.941,37</b>	<b>4.708.400</b>	<b>6.349.100</b>	<b>0</b>	<b>10.309.800</b>	<b>10.235.800</b>	<b>10.240.800</b>
<b>Ein-, Auszahlungen aus Finanzierungstätigkeit</b>							
Einzahlungen; Aufnahme von Krediten und inneren Darlehen für Investitionstätigkeit	0,00	6.100.000	0	0	0	0	0
Auszahlungen; Tilgung von Krediten und Rückzahlungen von inneren Darlehen für Investitionstätigkeit	599.938,22	550.000	505.000	0	510.000	390.000	380.000

<b>Einzahlungen und Auszahlungen</b>	Rechnungs- ergebnis des Vorjahres	Ansatz des Vorjahres	Ansatz des Haushaltsjahres	Verpflichtungs- ermächtigungen	Ansatz des ersten Jahres der mittelfristigen Ergebnis- und Finanzplanung 2026 -Euro-	Ansatz des zweiten Jahres der mittelfristigen Ergebnis- und Finanzplanung 2027 -Euro-	Ansatz des dritten Jahres der mittelfristigen Ergebnis- und Finanzplanung 2028 -Euro-
1	2023 -Euro-	2024 -Euro-	2025 -Euro-	-Euro-	-Euro-	-Euro-	-Euro-
1	2	3	4	5	6	7	8
<b>Saldo aus Finanzierungstätigkeit</b>	<b>-599.938,22</b>	<b>5.550.000</b>	<b>-505.000</b>	<b>0</b>	<b>-510.000</b>	<b>-390.000</b>	<b>-380.000</b>
<b>Finanzmittelveränderung (Summe Zeile 33 und 36)</b>	<b>10.854.003,15</b>	<b>10.258.400</b>	<b>5.844.100</b>	<b>0</b>	<b>9.799.800</b>	<b>9.845.800</b>	<b>9.860.800</b>

Hauptproduktbereich	1	<b>Teilhaushalt 3 Bürgerdienste und Finanzen</b>	Simone Richter-Thelen
Produktbereich	12	Zentrale Verwaltung	
Buchungsprodukt	12100	Sicherheit und Ordnung	
		Wahlen	FB 3 Bürgerdienste und Finanzen

**Produktbeschreibung**

<b>Produkt</b>	12100000	<b>Wahlen</b>
----------------	----------	---------------

**Produktbeschreibung**

Durchführung der Europa-, Bundestags- und Kommunalwahlen

<b>Empfänger</b>	<b>Allgemeine Ziele</b>
------------------	-------------------------

<b>Auftragsgrundlage</b>	<b>Zielgruppen</b>
--------------------------	--------------------

Wahlgesetze	
-------------	--

--	--

--	--



Hauptproduktbereich 1  
 Produktbereich 12  
 Buchungsprodukt 12100

Zentrale Verwaltung  
 Sicherheit und Ordnung  
 Wahlen

FB 3 Bürgerdienste und  
 Finanzen

B. Teilergebnishaushalt

Erträge- und Aufwendungen	Rechnungs- ergebnis des Vorvorjahres	Ansatz des Vorjahres	Ansatz des Haushaltsjahres	Ansatz des ersten Jahres der mittelfristigen Ergebnis- und Finanzplanung 2026	Ansatz des zweiten Jahres der mittelfristigen Ergebnis- und Finanzplanung 2027	Ansatz des dritten Jahres der mittelfristigen Ergebnis- und Finanzplanung 2028
	2023 -Euro-	2024 -Euro-	2025 -Euro-	-Euro-	-Euro-	-Euro-
1	2	3	4	5	6	7
<b>Ordentliche Erträge</b>						
Steuern und ähnliche Abgaben	0,00	0	0	0	0	0
Zuwendungen und allgemeine Umlagen	0,00	0	0	0	0	0
Auflösungserträge aus Sonderposten	0,00	0	0	0	0	0
sonstige Transfererträge	0,00	0	0	0	0	0
öffentlich-rechtliche Entgelte	0,00	0	0	0	0	0
privatrechtliche Entgelte	0,00	0	0	0	0	0
Kostenerstattungen und Kostenumlagen	3.491,36	7.300	7.300	7.300	7.300	7.300
Zinsen und ähnliche Finanzerträge	0,00	0	0	0	0	0
aktivierte Eigenleistungen	0,00	0	0	0	0	0
Bestandsveränderungen	0,00	0	0	0	0	0
sonstige ordentliche Erträge	0,00	0	0	0	0	0
<b>= Summe ordentliche Erträge</b>	<b>3.491,36</b>	<b>7.300</b>	<b>7.300</b>	<b>7.300</b>	<b>7.300</b>	<b>7.300</b>
<b>Ordentliche Aufwendungen</b>						
Personalaufwendungen	0,00	0	0	0	0	0
Versorgungsaufwendungen	0,00	0	0	0	0	0
Aufwendungen für Sach- und Dienstleistungen	2.010,60	3.300	3.300	3.400	3.300	3.300
Abschreibungen	0,00	0	0	0	0	0
Zinsen und ähnliche Aufwendungen	0,00	0	0	0	0	0
Transferaufwendungen	0,00	0	0	0	0	0
sonstige ordentliche Aufwendungen	0,00	7.500	7.500	7.500	7.500	7.500
<b>= Summe ordentliche Aufwendungen</b>	<b>2.010,60</b>	<b>10.800</b>	<b>10.800</b>	<b>10.900</b>	<b>10.800</b>	<b>10.800</b>
<b>= ordentliches Ergebnis (Summe ordentliche Erträge abzüglich Summe ordentliche Aufwendungen)</b>	<b>1.480,76</b>	<b>-3.500</b>	<b>-3.500</b>	<b>-3.600</b>	<b>-3.500</b>	<b>-3.500</b>
außerordentliche Erträge	0,00	0	0	0	0	0
außerordentliche Aufwendungen	0,00	0	0	0	0	0
<b>= außerordentliches Ergebnis (außerordentliche Erträge abzüglich außerordentliche Aufwendungen)</b>	<b>0,00</b>	<b>0</b>	<b>0</b>	<b>0</b>	<b>0</b>	<b>0</b>
<b>Jahresergebnis (Saldo aus dem ordentlichen und dem außerordentlichen Ergebnis) Überschuss (+) /Fehlbetrag(-)</b>	<b>1.480,76</b>	<b>-3.500</b>	<b>-3.500</b>	<b>-3.600</b>	<b>-3.500</b>	<b>-3.500</b>
Erträge aus internen Leistungsbeziehungen	0,00	0	0	0	0	0
Aufwendungen aus internen Leistungsbeziehungen	0,00	0	0	0	0	0
= Saldo aus internen Leistungsbeziehungen	0,00	0	0	0	0	0
<b>= Ergebnis unter Berücksichtigung der internen Leistungsbeziehungen</b>	<b>1.480,76</b>	<b>-3.500</b>	<b>-3.500</b>	<b>-3.600</b>	<b>-3.500</b>	<b>-3.500</b>

Hauptproduktbereich 1  
 Produktbereich 12  
 Buchungsprodukt 12100

Teilhaushalt 3 Bürgerdienste und Finanzen  
 Zentrale Verwaltung  
 Sicherheit und Ordnung  
 Wahlen

Simone Richter-Thelen

FB 3 Bürgerdienste und Finanzen

C. Teilfinanzhaushalt

Einzahlungen und Auszahlungen	Rechnungs- ergebnis des Vorvorjahres	Ansatz des Vorjahres	Ansatz des Haushaltsjahres	Verpflichtungs- ermächtigungen	Ansatz des ersten Jahres der mittelfristigen Ergebnis- und Finanzplanung 2026	Ansatz des zweiten Jahres der mittelfristigen Ergebnis- und Finanzplanung 2027	Ansatz des dritten Jahres der mittelfristigen Ergebnis- und Finanzplanung 2028
	2023 -Euro-	2024 -Euro-	2025 -Euro-	-Euro-	-Euro-	-Euro-	-Euro-
1	2	3	4	5	6	7	8
<b>Einzahlungen aus laufender Verwaltungstätigkeit</b>							
Steuern und ähnliche Abgaben	0,00	0	0	0	0	0	0
Zuwendungen und allgemeine Umlagen	0,00	0	0	0	0	0	0
sonstige Transfereinzahlungen	0,00	0	0	0	0	0	0
öffentlich-rechtliche Entgelte	0,00	0	0	0	0	0	0
privatrechtliche Entgelte	0,00	0	0	0	0	0	0
Kostenerstattungen und Kostenumlagen	3.491,36	7.300	7.300	0	7.300	7.300	7.300
Zinsen und ähnliche Einzahlungen	0,00	0	0	0	0	0	0
Einzahlungen aus der Veräußerung geringwertiger Vermögensgegenstände	0,00	0	0	0	0	0	0
sonstige haushaltswirksame Einzahlungen	0,00	0	0	0	0	0	0
<b>= Summe der Einzahlungen aus laufender Verwaltungstätigkeit</b>	<b>3.491,36</b>	<b>7.300</b>	<b>7.300</b>	<b>0</b>	<b>7.300</b>	<b>7.300</b>	<b>7.300</b>
<b>Auszahlungen aus laufender Verwaltungstätigkeit</b>							
Personalauszahlungen	0,00	0	0	0	0	0	0
Versorgungsauszahlungen	0,00	0	0	0	0	0	0
Auszahlungen für Sach- und Dienstleistungen und für den Erwerb geringwertiger Vermögensgegenstände	2.010,60	3.300	3.300	0	3.400	3.300	3.300
Zinsen und ähnliche Auszahlungen	0,00	0	0	0	0	0	0
Transferauszahlungen	0,00	0	0	0	0	0	0
sonstige haushaltswirksame Auszahlungen	80,00	7.500	7.500	0	7.500	7.500	7.500
<b>= Summe der Auszahlungen aus laufender Verwaltungstätigkeit</b>	<b>2.090,60</b>	<b>10.800</b>	<b>10.800</b>	<b>0</b>	<b>10.900</b>	<b>10.800</b>	<b>10.800</b>
<b>= Saldo aus laufender Verwaltungstätigkeit (Summe der Einzahlungen abzüglich Summe der Auszahlungen aus laufender Verwaltungstätigkeit)</b>	<b>1.400,76</b>	<b>-3.500</b>	<b>-3.500</b>	<b>0</b>	<b>-3.600</b>	<b>-3.500</b>	<b>-3.500</b>
<b>Einzahlungen für Investitionstätigkeit</b>							
Zuwendungen für Investitionstätigkeit	0,00	0	0	0	0	0	0
Beiträge u.ä. Entgelte für Investitionstätigkeit	0,00	0	0	0	0	0	0
Veräußerung von Sachvermögen	0,00	0	0	0	0	0	0
Veräußerung von Finanzvermögensanlagen	0,00	0	0	0	0	0	0
sonstige Investitionstätigkeit	0,00	0	0	0	0	0	0
<b>= Summe der Einzahlungen aus Investitionstätigkeit</b>	<b>0,00</b>	<b>0</b>	<b>0</b>	<b>0</b>	<b>0</b>	<b>0</b>	<b>0</b>
<b>Auszahlungen für Investitionstätigkeit</b>							
Erwerb von Grundstücken und Gebäuden	0,00	0	0	0	0	0	0
Baumaßnahmen	0,00	0	0	0	0	0	0
Erwerb von beweglichem Sachvermögen	0,00	0	0	0	0	0	0
Erwerb von Finanzvermögensanlagen	0,00	0	0	0	0	0	0
Aktivierbare Zuwendungen	0,00	0	0	0	0	0	0
Sonstige Investitionstätigkeit	0,00	0	0	0	0	0	0
<b>= Summe der Auszahlungen für Investitionstätigkeit</b>	<b>0,00</b>	<b>0</b>	<b>0</b>	<b>0</b>	<b>0</b>	<b>0</b>	<b>0</b>
<b>= Saldo aus Investitionstätigkeit (Summe Einzahlungen abzüglich Summe Auszahlungen für Investitionstätigkeit)</b>	<b>0,00</b>	<b>0</b>	<b>0</b>	<b>0</b>	<b>0</b>	<b>0</b>	<b>0</b>
<b>= Finanzierungsmittel-Überschuss / -Fehlbetrag (Summen Zeile 18 und 32)</b>	<b>1.400,76</b>	<b>-3.500</b>	<b>-3.500</b>	<b>0</b>	<b>-3.600</b>	<b>-3.500</b>	<b>-3.500</b>
<b>Ein-, Auszahlungen aus Finanzierungstätigkeit</b>							

Hauptproduktbereich 1  
 Produktbereich 12  
 Buchungsprodukt 12100

Zentrale Verwaltung  
 Sicherheit und Ordnung  
 Wahlen

FB 3 Bürgerdienste und Finanzen

Einzahlungen und Auszahlungen	Rechnungs- ergebnis des Vorvorjahres	Ansatz des Vorjahres	Ansatz des Haushaltsjahres	Verpflichtungs- ermächtigungen	Ansatz des ersten Jahres der mittelfristigen Ergebnis- und Finanzplanung 2026 -Euro-	Ansatz des zweiten Jahres der mittelfristigen Ergebnis- und Finanzplanung 2027 -Euro-	Ansatz des dritten Jahres der mittelfristigen Ergebnis- und Finanzplanung 2028 -Euro-
	2023 -Euro-	2024 -Euro-	2025 -Euro-	-Euro-	-Euro-	-Euro-	-Euro-
1	2	3	4	5	6	7	8
Einzahlungen; Aufnahme von Krediten und inneren Darlehen für Investitionstätigkeit	0,00	0	0	0	0	0	0
Auszahlungen; Tilgung von Krediten und Rückzahlungen von inneren Darlehen für Investitionstätigkeit	0,00	0	0	0	0	0	0
<b>Saldo aus Finanzierungstätigkeit</b>	<b>0,00</b>	<b>0</b>	<b>0</b>	<b>0</b>	<b>0</b>	<b>0</b>	<b>0</b>
<b>Finanzmittelveränderung (Summe Zeile 33 und 36)</b>	<b>1.400,76</b>	<b>-3.500</b>	<b>-3.500</b>	<b>0</b>	<b>-3.600</b>	<b>-3.500</b>	<b>-3.500</b>

		<b>Teilhaushalt 3 Bürgerdienste und Finanzen</b>	Simone Richter-Thelen
Hauptproduktbereich	1	Zentrale Verwaltung	
Produktbereich	12	Sicherheit und Ordnung	
Buchungsprodukt	12200	Ordnungsaufgaben	FB 3 Bürgerdienste und Finanzen

**Produktbeschreibung**

<b>Produkt</b>	12200000	<b>Ordnungsaufgaben</b>
----------------	----------	-------------------------

**Produktbeschreibung**

Angelegenheiten der öffentlichen Sicherheit und Ordnung  
 Gewerbeangelegenheiten, Melde- und Standesamt, Tierschutz.

<b>Empfänger</b>	<b>Allgemeine Ziele</b>
------------------	-------------------------

<b>Auftragsgrundlage</b>	<b>Zielgruppen</b>
--------------------------	--------------------

Nds. SOG Melderrechtsrahmengesetz MRRG Nds. Meldegesetz usw

--

--

Hauptproduktbereich 1  
 Produktbereich 12  
 Buchungsprodukt 12200

Zentrale Verwaltung  
 Sicherheit und Ordnung  
 Ordnungsaufgaben

FB 3 Bürgerdienste und  
 Finanzen

B. Teilergebnishaushalt

Erträge- und Aufwendungen	Rechnungs- ergebnis des Vorvorjahres	Ansatz des Vorjahres	Ansatz des Haushaltsjahres	Ansatz des ersten Jahres der mittelfristigen Ergebnis- und Finanzplanung 2026	Ansatz des zweiten Jahres der mittelfristigen Ergebnis- und Finanzplanung 2027	Ansatz des dritten Jahres der mittelfristigen Ergebnis- und Finanzplanung 2028
	2023 -Euro-	2024 -Euro-	2025 -Euro-	-Euro-	-Euro-	-Euro-
1	2	3	4	5	6	7
<b>Ordentliche Erträge</b>						
Steuern und ähnliche Abgaben	0,00	0	0	0	0	0
Zuwendungen und allgemeine Umlagen	0,00	0	0	0	0	0
Auflösungserträge aus Sonderposten	0,00	0	0	0	0	0
sonstige Transfererträge	0,00	0	0	0	0	0
öffentlich-rechtliche Entgelte	69.561,70	58.000	60.000	60.000	60.000	60.000
privatrechtliche Entgelte	4.000,00	0	0	0	0	0
Kostenerstattungen und Kostenumlagen	0,00	0	0	0	0	0
Zinsen und ähnliche Finanzerträge	0,00	0	0	0	0	0
aktivierte Eigenleistungen	0,00	0	0	0	0	0
Bestandsveränderungen	0,00	0	0	0	0	0
sonstige ordentliche Erträge	610,00	500	500	500	500	500
<b>= Summe ordentliche Erträge</b>	<b>74.171,70</b>	<b>58.500</b>	<b>60.500</b>	<b>60.500</b>	<b>60.500</b>	<b>60.500</b>
<b>Ordentliche Aufwendungen</b>						
Personalaufwendungen	0,00	0	0	0	0	0
Versorgungsaufwendungen	0,00	0	0	0	0	0
Aufwendungen für Sach- und Dienstleistungen	3.075,05	20.000	20.000	20.000	20.000	20.000
Abschreibungen	302,30	0	0	0	0	0
Zinsen und ähnliche Aufwendungen	0,00	0	0	0	0	0
Transferaufwendungen	8.060,00	6.200	6.200	6.200	6.200	6.200
sonstige ordentliche Aufwendungen	40.369,26	40.000	50.000	50.000	50.000	50.000
<b>= Summe ordentliche Aufwendungen</b>	<b>51.806,61</b>	<b>66.200</b>	<b>76.200</b>	<b>76.200</b>	<b>76.200</b>	<b>76.200</b>
<b>= ordentliches Ergebnis (Summe ordentliche Erträge abzüglich Summe ordentliche Aufwendungen)</b>	<b>22.365,09</b>	<b>-7.700</b>	<b>-15.700</b>	<b>-15.700</b>	<b>-15.700</b>	<b>-15.700</b>
außerordentliche Erträge	0,00	0	0	0	0	0
außerordentliche Aufwendungen	0,00	0	0	0	0	0
<b>= außerordentliches Ergebnis (außerordentliche Erträge abzüglich außerordentliche Aufwendungen)</b>	<b>0,00</b>	<b>0</b>	<b>0</b>	<b>0</b>	<b>0</b>	<b>0</b>
<b>Jahresergebnis (Saldo aus dem ordentlichen und dem außerordentlichen Ergebnis) Überschuss (+) /Fehlbetrag(-)</b>	<b>22.365,09</b>	<b>-7.700</b>	<b>-15.700</b>	<b>-15.700</b>	<b>-15.700</b>	<b>-15.700</b>
Erträge aus internen Leistungsbeziehungen	0,00	0	0	0	0	0
Aufwendungen aus internen Leistungsbeziehungen	0,00	0	0	0	0	0
= Saldo aus internen Leistungsbeziehungen	0,00	0	0	0	0	0
<b>= Ergebnis unter Berücksichtigung der internen Leistungsbeziehungen</b>	<b>22.365,09</b>	<b>-7.700</b>	<b>-15.700</b>	<b>-15.700</b>	<b>-15.700</b>	<b>-15.700</b>

Hauptproduktbereich 1  
 Produktbereich 12  
 Buchungsprodukt 12200

Teilhaushalt 3 Bürgerdienste und Finanzen  
 Zentrale Verwaltung  
 Sicherheit und Ordnung  
 Ordnungsaufgaben

Simone Richter-Thelen

FB 3 Bürgerdienste und Finanzen

C. Teilfinanzhaushalt

Einzahlungen und Auszahlungen	Rechnungs- ergebnis des Vorvorjahres	Ansatz des Vorjahres	Ansatz des Haushaltsjahres	Verpflichtungs- ermächtigungen	Ansatz des ersten Jahres der mittelfristigen Ergebnis- und Finanzplanung 2026	Ansatz des zweiten Jahres der mittelfristigen Ergebnis- und Finanzplanung 2027	Ansatz des dritten Jahres der mittelfristigen Ergebnis- und Finanzplanung 2028
	2023 -Euro-	2024 -Euro-	2025 -Euro-	-Euro-	-Euro-	-Euro-	-Euro-
1	2	3	4	5	6	7	8
<b>Einzahlungen aus laufender Verwaltungstätigkeit</b>							
Steuern und ähnliche Abgaben	0,00	0	0	0	0	0	0
Zuwendungen und allgemeine Umlagen	0,00	0	0	0	0	0	0
sonstige Transfereinzahlungen	0,00	0	0	0	0	0	0
öffentlich-rechtliche Entgelte	69.620,34	58.000	60.000	0	60.000	60.000	60.000
privatrechtliche Entgelte	0,00	0	0	0	0	0	0
Kostenerstattungen und Kostenumlagen	0,00	0	0	0	0	0	0
Zinsen und ähnliche Einzahlungen	0,00	0	0	0	0	0	0
Einzahlungen aus der Veräußerung geringwertiger Vermögensgegenstände	0,00	0	0	0	0	0	0
sonstige haushaltswirksame Einzahlungen	773,50	500	500	0	500	500	500
<b>= Summe der Einzahlungen aus laufender Verwaltungstätigkeit</b>	<b>70.393,84</b>	<b>58.500</b>	<b>60.500</b>	<b>0</b>	<b>60.500</b>	<b>60.500</b>	<b>60.500</b>
<b>Auszahlungen aus laufender Verwaltungstätigkeit</b>							
Personalauszahlungen	0,00	0	0	0	0	0	0
Versorgungsauszahlungen	0,00	0	0	0	0	0	0
Auszahlungen für Sach- und Dienstleistungen und für den Erwerb geringwertiger Vermögensgegenstände	3.075,05	20.000	20.000	0	20.000	20.000	20.000
Zinsen und ähnliche Auszahlungen	0,00	0	0	0	0	0	0
Transferauszahlungen	8.060,00	6.200	6.200	0	6.200	6.200	6.200
sonstige haushaltswirksame Auszahlungen	40.480,10	40.000	50.000	0	50.000	50.000	50.000
<b>= Summe der Auszahlungen aus laufender Verwaltungstätigkeit</b>	<b>51.615,15</b>	<b>66.200</b>	<b>76.200</b>	<b>0</b>	<b>76.200</b>	<b>76.200</b>	<b>76.200</b>
<b>= Saldo aus laufender Verwaltungstätigkeit (Summe der Einzahlungen abzüglich Summe der Auszahlungen aus laufender Verwaltungstätigkeit)</b>	<b>18.778,69</b>	<b>-7.700</b>	<b>-15.700</b>	<b>0</b>	<b>-15.700</b>	<b>-15.700</b>	<b>-15.700</b>
<b>Einzahlungen für Investitionstätigkeit</b>							
Zuwendungen für Investitionstätigkeit	0,00	0	0	0	0	0	0
Beiträge u.ä. Entgelte für Investitionstätigkeit	0,00	0	0	0	0	0	0
Veräußerung von Sachvermögen	0,00	0	0	0	0	0	0
Veräußerung von Finanzvermögensanlagen	0,00	0	0	0	0	0	0
sonstige Investitionstätigkeit	0,00	0	0	0	0	0	0
<b>= Summe der Einzahlungen aus Investitionstätigkeit</b>	<b>0,00</b>	<b>0</b>	<b>0</b>	<b>0</b>	<b>0</b>	<b>0</b>	<b>0</b>
<b>Auszahlungen für Investitionstätigkeit</b>							
Erwerb von Grundstücken und Gebäuden	0,00	0	0	0	0	0	0
Baumaßnahmen	0,00	0	0	0	0	0	0
Erwerb von beweglichem Sachvermögen	0,00	0	0	0	0	0	0
Erwerb von Finanzvermögensanlagen	0,00	0	0	0	0	0	0
Aktivierbare Zuwendungen	0,00	0	0	0	0	0	0
Sonstige Investitionstätigkeit	0,00	0	0	0	0	0	0
<b>= Summe der Auszahlungen für Investitionstätigkeit</b>	<b>0,00</b>	<b>0</b>	<b>0</b>	<b>0</b>	<b>0</b>	<b>0</b>	<b>0</b>
<b>= Saldo aus Investitionstätigkeit (Summe Einzahlungen abzüglich Summe Auszahlungen für Investitionstätigkeit)</b>	<b>0,00</b>	<b>0</b>	<b>0</b>	<b>0</b>	<b>0</b>	<b>0</b>	<b>0</b>
<b>= Finanzierungsmittel-Überschuss / -Fehlbetrag (Summen Zeile 18 und 32)</b>	<b>18.778,69</b>	<b>-7.700</b>	<b>-15.700</b>	<b>0</b>	<b>-15.700</b>	<b>-15.700</b>	<b>-15.700</b>
<b>Ein-, Auszahlungen aus Finanzierungstätigkeit</b>							

Hauptproduktbereich 1  
 Produktbereich 12  
 Buchungsprodukt 12200

Zentrale Verwaltung  
 Sicherheit und Ordnung  
 Ordnungsaufgaben

FB 3 Bürgerdienste und Finanzen

Einzahlungen und Auszahlungen	Rechnungs- ergebnis des Vorvorjahres	Ansatz des Vorjahres	Ansatz des Haushaltsjahres	Verpflichtungs- ermächtigungen	Ansatz des ersten Jahres der mittelfristigen Ergebnis- und Finanzplanung 2026 -Euro-	Ansatz des zweiten Jahres der mittelfristigen Ergebnis- und Finanzplanung 2027 -Euro-	Ansatz des dritten Jahres der mittelfristigen Ergebnis- und Finanzplanung 2028 -Euro-
	2023 -Euro-	2024 -Euro-	2025 -Euro-	-Euro-	-Euro-	-Euro-	-Euro-
1	2	3	4	5	6	7	8
Einzahlungen; Aufnahme von Krediten und inneren Darlehen für Investitionstätigkeit	0,00	0	0	0	0	0	0
Auszahlungen; Tilgung von Krediten und Rückzahlungen von inneren Darlehen für Investitionstätigkeit	0,00	0	0	0	0	0	0
<b>Saldo aus Finanzierungstätigkeit</b>	<b>0,00</b>	<b>0</b>	<b>0</b>	<b>0</b>	<b>0</b>	<b>0</b>	<b>0</b>
<b>Finanzmittelveränderung (Summe Zeile 33 und 36)</b>	<b>18.778,69</b>	<b>-7.700</b>	<b>-15.700</b>	<b>0</b>	<b>-15.700</b>	<b>-15.700</b>	<b>-15.700</b>

Hauptproduktbereich	1	<b>Teilhaushalt 3 Bürgerdienste und Finanzen</b>	Simone Richter-Thelen
Produktbereich	12	Zentrale Verwaltung	
Buchungsprodukt	<b>12600</b>	Sicherheit und Ordnung	
		Feuerwehr Essen	FB 3 Bürgerdienste und Finanzen

**Produktbeschreibung**

<b>Produkt</b>	<b>12600000</b>	<b>Feuerwehr Essen</b>
----------------	-----------------	------------------------

**Produktbeschreibung**

Leistungen der Freiwilligen Feuerwehr Essen

<b>Empfänger</b>	<b>Allgemeine Ziele</b>
------------------	-------------------------

<b>Auftragsgrundlage</b>	<b>Zielgruppen</b>
--------------------------	--------------------

Nds. Brandschutzgesetz



Hauptproduktbereich 1  
 Produktbereich 12  
 Buchungsprodukt 12600

Zentrale Verwaltung  
 Sicherheit und Ordnung  
 Feuerwehr Essen

FB 3 Bürgerdienste und  
 Finanzen

B. Teilergebnishaushalt

Erträge- und Aufwendungen	Rechnungs- ergebnis des Vorjahres	Ansatz des Vorjahres	Ansatz des Haushaltsjahres	Ansatz des ersten Jahres der mittelfristigen Ergebnis- und Finanzplanung 2026	Ansatz des zweiten Jahres der mittelfristigen Ergebnis- und Finanzplanung 2027	Ansatz des dritten Jahres der mittelfristigen Ergebnis- und Finanzplanung 2028
	2023 -Euro-	2024 -Euro-	2025 -Euro-	-Euro-	-Euro-	-Euro-
1	2	3	4	5	6	7
<b>Ordentliche Erträge</b>						
Steuern und ähnliche Abgaben	0,00	0	0	0	0	0
Zuwendungen und allgemeine Umlagen	0,00	0	0	0	0	0
Auflösungserträge aus Sonderposten	8.771,91	8.500	8.500	8.500	8.500	8.500
sonstige Transfererträge	0,00	0	0	0	0	0
öffentlich-rechtliche Entgelte	0,00	0	0	0	0	0
privatrechtliche Entgelte	0,00	0	0	0	0	0
Kostenerstattungen und Kostenumlagen	0,00	0	0	0	0	0
Zinsen und ähnliche Finanzerträge	0,00	0	0	0	0	0
aktivierte Eigenleistungen	0,00	0	0	0	0	0
Bestandsveränderungen	0,00	0	0	0	0	0
sonstige ordentliche Erträge	0,00	0	0	0	0	0
<b>= Summe ordentliche Erträge</b>	<b>8.771,91</b>	<b>8.500</b>	<b>8.500</b>	<b>8.500</b>	<b>8.500</b>	<b>8.500</b>
<b>Ordentliche Aufwendungen</b>						
Personalaufwendungen	0,00	0	0	0	0	0
Versorgungsaufwendungen	0,00	0	0	0	0	0
Aufwendungen für Sach- und Dienstleistungen	113.340,33	127.000	136.200	92.000	92.000	92.000
Abschreibungen	99.599,40	101.900	99.200	99.200	99.200	99.200
Zinsen und ähnliche Aufwendungen	0,00	0	0	0	0	0
Transferaufwendungen	2.700,00	2.700	2.700	2.700	2.700	2.700
sonstige ordentliche Aufwendungen	24.409,10	23.600	24.600	24.600	24.600	24.600
<b>= Summe ordentliche Aufwendungen</b>	<b>240.048,83</b>	<b>255.200</b>	<b>262.700</b>	<b>218.500</b>	<b>218.500</b>	<b>218.500</b>
<b>= ordentliches Ergebnis (Summe ordentliche Erträge abzüglich Summe ordentliche Aufwendungen)</b>	<b>-231.276,92</b>	<b>-246.700</b>	<b>-254.200</b>	<b>-210.000</b>	<b>-210.000</b>	<b>-210.000</b>
außerordentliche Erträge	0,00	0	0	0	0	0
außerordentliche Aufwendungen	0,00	0	0	0	0	0
<b>= außerordentliches Ergebnis (außerordentliche Erträge abzüglich außerordentliche Aufwendungen)</b>	<b>0,00</b>	<b>0</b>	<b>0</b>	<b>0</b>	<b>0</b>	<b>0</b>
<b>Jahresergebnis (Saldo aus dem ordentlichen und dem außerordentlichen Ergebnis) Überschuss (+) /Fehlbetrag(-)</b>	<b>-231.276,92</b>	<b>-246.700</b>	<b>-254.200</b>	<b>-210.000</b>	<b>-210.000</b>	<b>-210.000</b>
Erträge aus internen Leistungsbeziehungen	0,00	0	0	0	0	0
Aufwendungen aus internen Leistungsbeziehungen	0,00	0	0	0	0	0
= Saldo aus internen Leistungsbeziehungen	0,00	0	0	0	0	0
<b>= Ergebnis unter Berücksichtigung der internen Leistungsbeziehungen</b>	<b>-231.276,92</b>	<b>-246.700</b>	<b>-254.200</b>	<b>-210.000</b>	<b>-210.000</b>	<b>-210.000</b>

Hauptproduktbereich 1  
 Produktbereich 12  
 Buchungsprodukt 12600

Teilhaushalt 3 Bürgerdienste und Finanzen  
 Zentrale Verwaltung  
 Sicherheit und Ordnung  
 Feuerwehr Essen

Simone Richter-Thelen

FB 3 Bürgerdienste und Finanzen

C. Teilfinanzhaushalt

Einzahlungen und Auszahlungen	Rechnungs- ergebnis des Vorvorjahres	Ansatz des Vorjahres	Ansatz des Haushaltsjahres	Verpflichtungs- ermächtigungen	Ansatz des ersten Jahres der mittelfristigen Ergebnis- und Finanzplanung 2026	Ansatz des zweiten Jahres der mittelfristigen Ergebnis- und Finanzplanung 2027	Ansatz des dritten Jahres der mittelfristigen Ergebnis- und Finanzplanung 2028
	2023 -Euro-	2024 -Euro-	2025 -Euro-	-Euro-	-Euro-	-Euro-	-Euro-
1	2	3	4	5	6	7	8
<b>Einzahlungen aus laufender Verwaltungstätigkeit</b>							
Steuern und ähnliche Abgaben	0,00	0	0	0	0	0	0
Zuwendungen und allgemeine Umlagen	0,00	0	0	0	0	0	0
sonstige Transfereinzahlungen	0,00	0	0	0	0	0	0
öffentlich-rechtliche Entgelte	0,00	0	0	0	0	0	0
privatrechtliche Entgelte	0,00	0	0	0	0	0	0
Kostenerstattungen und Kostenumlagen	0,00	0	0	0	0	0	0
Zinsen und ähnliche Einzahlungen	0,00	0	0	0	0	0	0
Einzahlungen aus der Veräußerung geringwertiger Vermögensgegenstände	0,00	0	0	0	0	0	0
sonstige haushaltswirksame Einzahlungen	0,00	0	0	0	0	0	0
<b>= Summe der Einzahlungen aus laufender Verwaltungstätigkeit</b>	<b>0,00</b>	<b>0</b>	<b>0</b>	<b>0</b>	<b>0</b>	<b>0</b>	<b>0</b>
<b>Auszahlungen aus laufender Verwaltungstätigkeit</b>							
Personalauszahlungen	0,00	0	0	0	0	0	0
Versorgungsauszahlungen	0,00	0	0	0	0	0	0
Auszahlungen für Sach- und Dienstleistungen und für den Erwerb geringwertiger Vermögensgegenstände	127.822,03	127.000	136.200	0	92.000	92.000	92.000
Zinsen und ähnliche Auszahlungen	0,00	0	0	0	0	0	0
Transferauszahlungen	2.700,00	2.700	2.700	0	2.700	2.700	2.700
sonstige haushaltswirksame Auszahlungen	22.623,72	23.600	24.600	0	24.600	24.600	24.600
<b>= Summe der Auszahlungen aus laufender Verwaltungstätigkeit</b>	<b>153.145,75</b>	<b>153.300</b>	<b>163.500</b>	<b>0</b>	<b>119.300</b>	<b>119.300</b>	<b>119.300</b>
<b>= Saldo aus laufender Verwaltungstätigkeit (Summe der Einzahlungen abzüglich Summe der Auszahlungen aus laufender Verwaltungstätigkeit)</b>	<b>-153.145,75</b>	<b>-153.300</b>	<b>-163.500</b>	<b>0</b>	<b>-119.300</b>	<b>-119.300</b>	<b>-119.300</b>
<b>Einzahlungen für Investitionstätigkeit</b>							
Zuwendungen für Investitionstätigkeit	27.233,49	0	0	0	0	0	0
Beiträge u.ä. Entgelte für Investitionstätigkeit	0,00	0	0	0	0	0	0
Veräußerung von Sachvermögen	0,00	0	0	0	0	0	0
Veräußerung von Finanzvermögensanlagen	0,00	0	0	0	0	0	0
sonstige Investitionstätigkeit	0,00	0	0	0	0	0	0
<b>= Summe der Einzahlungen aus Investitionstätigkeit</b>	<b>27.233,49</b>	<b>0</b>	<b>0</b>	<b>0</b>	<b>0</b>	<b>0</b>	<b>0</b>
<b>Auszahlungen für Investitionstätigkeit</b>							
Erwerb von Grundstücken und Gebäuden	0,00	0	0	0	0	0	0
Baumaßnahmen	234.972,05	1.500.000	0	0	0	0	0
Erwerb von beweglichem Sachvermögen	22.689,04	490.000	22.000	0	2.000	2.000	2.000
Erwerb von Finanzvermögensanlagen	0,00	0	0	0	0	0	0
Aktivierbare Zuwendungen	0,00	0	0	0	0	0	0
Sonstige Investitionstätigkeit	0,00	0	0	0	0	0	0
<b>= Summe der Auszahlungen für Investitionstätigkeit</b>	<b>257.661,09</b>	<b>1.990.000</b>	<b>22.000</b>	<b>0</b>	<b>2.000</b>	<b>2.000</b>	<b>2.000</b>
<b>= Saldo aus Investitionstätigkeit (Summe Einzahlungen abzüglich Summe Auszahlungen für Investitionstätigkeit)</b>	<b>-230.427,60</b>	<b>-1.990.000</b>	<b>-22.000</b>	<b>0</b>	<b>-2.000</b>	<b>-2.000</b>	<b>-2.000</b>
<b>= Finanzierungsmittel-Überschuss / -Fehlbetrag (Summen Zeile 18 und 32)</b>	<b>-383.573,35</b>	<b>-2.143.300</b>	<b>-185.500</b>	<b>0</b>	<b>-121.300</b>	<b>-121.300</b>	<b>-121.300</b>
<b>Ein-, Auszahlungen aus Finanzierungstätigkeit</b>							

Hauptproduktbereich 1  
 Produktbereich 12  
 Buchungsprodukt 12600

Zentrale Verwaltung  
 Sicherheit und Ordnung  
 Feuerwehr Essen

FB 3 Bürgerdienste und Finanzen

Einzahlungen und Auszahlungen	Rechnungs- ergebnis des Vorvorjahres	Ansatz des Vorjahres	Ansatz des Haushaltsjahres	Verpflichtungs- ermächtigungen	Ansatz des ersten Jahres der mittelfristigen Ergebnis- und Finanzplanung 2026 -Euro-	Ansatz des zweiten Jahres der mittelfristigen Ergebnis- und Finanzplanung 2027 -Euro-	Ansatz des dritten Jahres der mittelfristigen Ergebnis- und Finanzplanung 2028 -Euro-
	2023 -Euro-	2024 -Euro-	2025 -Euro-	-Euro-	-Euro-	-Euro-	-Euro-
1	2	3	4	5	6	7	8
Einzahlungen; Aufnahme von Krediten und inneren Darlehen für Investitionstätigkeit	0,00	0	0	0	0	0	0
Auszahlungen; Tilgung von Krediten und Rückzahlungen von inneren Darlehen für Investitionstätigkeit	0,00	0	0	0	0	0	0
<b>Saldo aus Finanzierungstätigkeit</b>	<b>0,00</b>	<b>0</b>	<b>0</b>	<b>0</b>	<b>0</b>	<b>0</b>	<b>0</b>
<b>Finanzmittelveränderung (Summe Zeile 33 und 36)</b>	<b>-383.573,35</b>	<b>-2.143.300</b>	<b>-185.500</b>	<b>0</b>	<b>-121.300</b>	<b>-121.300</b>	<b>-121.300</b>

		<b>Teilhaushalt 3 Bürgerdienste und Finanzen</b>	Simone Richter-Thelen
Hauptproduktbereich	1	Zentrale Verwaltung	
Produktbereich	12	Sicherheit und Ordnung	
Buchungsprodukt	<b>12610</b>	Feuerwehr Bevern	FB 3 Bürgerdienste und Finanzen

**Produktbeschreibung**

<b>Produkt</b>	<b>12610000</b>	<b>Feuerwehr Bevern</b>
----------------	-----------------	-------------------------

**Produktbeschreibung**

Leistungen der Freiwilligen Feuerwehr Bevern

<b>Empfänger</b>	<b>Allgemeine Ziele</b>
------------------	-------------------------

<b>Auftragsgrundlage</b>	<b>Zielgruppen</b>
--------------------------	--------------------

Nds. Brandschutzgesetz

--	--

--	--

--	--

Hauptproduktbereich 1  
 Produktbereich 12  
 Buchungsprodukt 12610

Zentrale Verwaltung  
 Sicherheit und Ordnung  
 Feuerwehr Bevern

FB 3 Bürgerdienste und Finanzen

B. Teilergebnishaushalt

Erträge- und Aufwendungen	Rechnungs- ergebnis des Vorjahres	Ansatz des Vorjahres	Ansatz des Haushaltsjahres	Ansatz des ersten Jahres der mittelfristigen Ergebnis- und Finanzplanung 2026	Ansatz des zweiten Jahres der mittelfristigen Ergebnis- und Finanzplanung 2027	Ansatz des dritten Jahres der mittelfristigen Ergebnis- und Finanzplanung 2028
	2023 -Euro-	2024 -Euro-	2025 -Euro-	-Euro-	-Euro-	-Euro-
1	2	3	4	5	6	7
<b>Ordentliche Erträge</b>						
Steuern und ähnliche Abgaben	0,00	0	0	0	0	0
Zuwendungen und allgemeine Umlagen	0,00	0	0	0	0	0
Auflösungserträge aus Sonderposten	1.324,98	1.300	1.300	1.300	1.300	1.300
sonstige Transfererträge	0,00	0	0	0	0	0
öffentlich-rechtliche Entgelte	0,00	0	0	0	0	0
privatrechtliche Entgelte	1.004,29	0	0	0	0	0
Kostenerstattungen und Kostenumlagen	0,00	0	0	0	0	0
Zinsen und ähnliche Finanzerträge	0,00	0	0	0	0	0
aktivierte Eigenleistungen	0,00	0	0	0	0	0
Bestandsveränderungen	0,00	0	0	0	0	0
sonstige ordentliche Erträge	0,00	0	0	0	0	0
<b>= Summe ordentliche Erträge</b>	<b>2.329,27</b>	<b>1.300</b>	<b>1.300</b>	<b>1.300</b>	<b>1.300</b>	<b>1.300</b>
<b>Ordentliche Aufwendungen</b>						
Personalaufwendungen	0,00	0	0	0	0	0
Versorgungsaufwendungen	0,00	0	0	0	0	0
Aufwendungen für Sach- und Dienstleistungen	63.587,79	76.500	130.500	80.500	75.600	75.600
Abschreibungen	83.421,02	87.800	86.000	86.000	86.000	86.000
Zinsen und ähnliche Aufwendungen	0,00	0	0	0	0	0
Transferaufwendungen	1.700,00	1.700	1.700	1.700	1.700	1.700
sonstige ordentliche Aufwendungen	19.210,01	21.800	21.800	21.800	21.800	21.800
<b>= Summe ordentliche Aufwendungen</b>	<b>167.918,82</b>	<b>187.800</b>	<b>240.000</b>	<b>190.000</b>	<b>185.100</b>	<b>185.100</b>
<b>= ordentliches Ergebnis (Summe ordentliche Erträge abzüglich Summe ordentliche Aufwendungen)</b>	<b>-165.589,55</b>	<b>-186.500</b>	<b>-238.700</b>	<b>-188.700</b>	<b>-183.800</b>	<b>-183.800</b>
außerordentliche Erträge	585,72	0	0	0	0	0
außerordentliche Aufwendungen	0,00	0	0	0	0	0
<b>= außerordentliches Ergebnis (außerordentliche Erträge abzüglich außerordentliche Aufwendungen)</b>	<b>585,72</b>	<b>0</b>	<b>0</b>	<b>0</b>	<b>0</b>	<b>0</b>
<b>Jahresergebnis (Saldo aus dem ordentlichen und dem außerordentlichen Ergebnis) Überschuss (+) /Fehlbetrag(-)</b>	<b>-165.003,83</b>	<b>-186.500</b>	<b>-238.700</b>	<b>-188.700</b>	<b>-183.800</b>	<b>-183.800</b>
Erträge aus internen Leistungsbeziehungen	0,00	0	0	0	0	0
Aufwendungen aus internen Leistungsbeziehungen	0,00	0	0	0	0	0
= Saldo aus internen Leistungsbeziehungen	0,00	0	0	0	0	0
<b>= Ergebnis unter Berücksichtigung der internen Leistungsbeziehungen</b>	<b>-165.003,83</b>	<b>-186.500</b>	<b>-238.700</b>	<b>-188.700</b>	<b>-183.800</b>	<b>-183.800</b>

Hauptproduktbereich 1  
 Produktbereich 12  
 Buchungsprodukt 12610

Teilhaushalt 3 Bürgerdienste und Finanzen  
 Zentrale Verwaltung  
 Sicherheit und Ordnung  
 Feuerwehr Bevern

Simone Richter-Thelen

FB 3 Bürgerdienste und Finanzen

C. Teilfinanzhaushalt

Einzahlungen und Auszahlungen	Rechnungs- ergebnis des Vorvorjahres	Ansatz des Vorjahres	Ansatz des Haushaltsjahres	Verpflichtungs- ermächtigungen	Ansatz des ersten Jahres der mittelfristigen Ergebnis- und Finanzplanung 2026	Ansatz des zweiten Jahres der mittelfristigen Ergebnis- und Finanzplanung 2027	Ansatz des dritten Jahres der mittelfristigen Ergebnis- und Finanzplanung 2028
	2023 -Euro-	2024 -Euro-	2025 -Euro-	-Euro-	-Euro-	-Euro-	-Euro-
1	2	3	4	5	6	7	8
<b>Einzahlungen aus laufender Verwaltungstätigkeit</b>							
Steuern und ähnliche Abgaben	0,00	0	0	0	0	0	0
Zuwendungen und allgemeine Umlagen	0,00	0	0	0	0	0	0
sonstige Transfereinzahlungen	0,00	0	0	0	0	0	0
öffentlich-rechtliche Entgelte	0,00	0	0	0	0	0	0
privatrechtliche Entgelte	1.004,29	0	0	0	0	0	0
Kostenerstattungen und Kostenumlagen	0,00	0	0	0	0	0	0
Zinsen und ähnliche Einzahlungen	0,00	0	0	0	0	0	0
Einzahlungen aus der Veräußerung geringwertiger Vermögensgegenstände	0,00	0	0	0	0	0	0
sonstige haushaltswirksame Einzahlungen	0,00	0	0	0	0	0	0
<b>= Summe der Einzahlungen aus laufender Verwaltungstätigkeit</b>	<b>1.004,29</b>	<b>0</b>	<b>0</b>	<b>0</b>	<b>0</b>	<b>0</b>	<b>0</b>
<b>Auszahlungen aus laufender Verwaltungstätigkeit</b>							
Personalauszahlungen	0,00	0	0	0	0	0	0
Versorgungsauszahlungen	0,00	0	0	0	0	0	0
Auszahlungen für Sach- und Dienstleistungen und für den Erwerb geringwertiger Vermögensgegenstände	62.659,93	76.500	130.500	0	80.500	75.600	75.600
Zinsen und ähnliche Auszahlungen	0,00	0	0	0	0	0	0
Transferauszahlungen	1.700,00	1.700	1.700	0	1.700	1.700	1.700
sonstige haushaltswirksame Auszahlungen	17.983,62	21.800	21.800	0	21.800	21.800	21.800
<b>= Summe der Auszahlungen aus laufender Verwaltungstätigkeit</b>	<b>82.343,55</b>	<b>100.000</b>	<b>154.000</b>	<b>0</b>	<b>104.000</b>	<b>99.100</b>	<b>99.100</b>
<b>= Saldo aus laufender Verwaltungstätigkeit (Summe der Einzahlungen abzüglich Summe der Auszahlungen aus laufender Verwaltungstätigkeit)</b>	<b>-81.339,26</b>	<b>-100.000</b>	<b>-154.000</b>	<b>0</b>	<b>-104.000</b>	<b>-99.100</b>	<b>-99.100</b>
<b>Einzahlungen für Investitionstätigkeit</b>							
Zuwendungen für Investitionstätigkeit	0,00	0	0	0	0	0	0
Beiträge u.ä. Entgelte für Investitionstätigkeit	0,00	0	0	0	0	0	0
Veräußerung von Sachvermögen	0,00	0	0	0	0	0	0
Veräußerung von Finanzvermögensanlagen	0,00	0	0	0	0	0	0
sonstige Investitionstätigkeit	0,00	0	0	0	0	0	0
<b>= Summe der Einzahlungen aus Investitionstätigkeit</b>	<b>0,00</b>	<b>0</b>	<b>0</b>	<b>0</b>	<b>0</b>	<b>0</b>	<b>0</b>
<b>Auszahlungen für Investitionstätigkeit</b>							
Erwerb von Grundstücken und Gebäuden	0,00	0	0	0	0	0	0
Baumaßnahmen	0,00	0	0	0	0	0	0
Erwerb von beweglichem Sachvermögen	8.846,40	12.000	10.000	0	12.000	102.000	102.000
Erwerb von Finanzvermögensanlagen	0,00	0	0	0	0	0	0
Aktivierbare Zuwendungen	0,00	0	0	0	0	0	0
Sonstige Investitionstätigkeit	0,00	0	0	0	0	0	0
<b>= Summe der Auszahlungen für Investitionstätigkeit</b>	<b>8.846,40</b>	<b>12.000</b>	<b>10.000</b>	<b>0</b>	<b>12.000</b>	<b>102.000</b>	<b>102.000</b>
<b>= Saldo aus Investitionstätigkeit (Summe Einzahlungen abzüglich Summe Auszahlungen für Investitionstätigkeit)</b>	<b>-8.846,40</b>	<b>-12.000</b>	<b>-10.000</b>	<b>0</b>	<b>-12.000</b>	<b>-102.000</b>	<b>-102.000</b>
<b>= Finanzierungsmittel-Überschuss / -Fehlbetrag (Summen Zeile 18 und 32)</b>	<b>-90.185,66</b>	<b>-112.000</b>	<b>-164.000</b>	<b>0</b>	<b>-116.000</b>	<b>-201.100</b>	<b>-201.100</b>
<b>Ein-, Auszahlungen aus Finanzierungstätigkeit</b>							

Hauptproduktbereich 1  
 Produktbereich 12  
 Buchungsprodukt 12610

Zentrale Verwaltung  
 Sicherheit und Ordnung  
 Feuerwehr Bevern

FB 3 Bürgerdienste und Finanzen

Einzahlungen und Auszahlungen	Rechnungs- ergebnis des Vorvorjahres	Ansatz des Vorjahres	Ansatz des Haushaltsjahres	Verpflichtungs- ermächtigungen	Ansatz des ersten Jahres der mittelfristigen Ergebnis- und Finanzplanung 2026 -Euro-	Ansatz des zweiten Jahres der mittelfristigen Ergebnis- und Finanzplanung 2027 -Euro-	Ansatz des dritten Jahres der mittelfristigen Ergebnis- und Finanzplanung 2028 -Euro-
	2023 -Euro-	2024 -Euro-	2025 -Euro-	-Euro-	-Euro-	-Euro-	-Euro-
1	2	3	4	5	6	7	8
Einzahlungen; Aufnahme von Krediten und inneren Darlehen für Investitionstätigkeit	0,00	0	0	0	0	0	0
Auszahlungen; Tilgung von Krediten und Rückzahlungen von inneren Darlehen für Investitionstätigkeit	0,00	0	0	0	0	0	0
<b>Saldo aus Finanzierungstätigkeit</b>	<b>0,00</b>	<b>0</b>	<b>0</b>	<b>0</b>	<b>0</b>	<b>0</b>	<b>0</b>
<b>Finanzmittelveränderung (Summe Zeile 33 und 36)</b>	<b>-90.185,66</b>	<b>-112.000</b>	<b>-164.000</b>	<b>0</b>	<b>-116.000</b>	<b>-201.100</b>	<b>-201.100</b>

Hauptproduktbereich	1	<b>Teilhaushalt 3 Bürgerdienste und Finanzen</b>	Simone Richter-Thelen
Produktbereich	12	Zentrale Verwaltung	
Buchungsprodukt	<b>12800</b>	Sicherheit und Ordnung	
		Katastrophenschutz	FB 3 Bürgerservice und Finanzen

**Produktbeschreibung**

<b>Produkt</b>	<b>12800000</b>	<b>Katastrophenschutz</b>
----------------	-----------------	---------------------------

**Produktbeschreibung**

<b>Empfänger</b>	<b>Allgemeine Ziele</b>
------------------	-------------------------

<b>Auftragsgrundlage</b>	<b>Zielgruppen</b>
--------------------------	--------------------

--	--

--	--

--	--



Hauptproduktbereich 1  
 Produktbereich 12  
 Buchungsprodukt 12800

Zentrale Verwaltung  
 Sicherheit und Ordnung  
 Katastrophenschutz

FB 3 Bürgerservice und Finanzen

B. Teilergebnishaushalt

Erträge- und Aufwendungen	Rechnungs- ergebnis des Vorvorjahres	Ansatz des Vorjahres	Ansatz des Haushaltsjahres	Ansatz des ersten Jahres der mittelfristigen Ergebnis- und Finanzplanung 2026	Ansatz des zweiten Jahres der mittelfristigen Ergebnis- und Finanzplanung 2027	Ansatz des dritten Jahres der mittelfristigen Ergebnis- und Finanzplanung 2028
	2023 -Euro-	2024 -Euro-	2025 -Euro-	-Euro-	-Euro-	-Euro-
1	2	3	4	5	6	7
<b>Ordentliche Erträge</b>						
Steuern und ähnliche Abgaben	0,00	0	0	0	0	0
Zuwendungen und allgemeine Umlagen	0,00	0	0	0	0	0
Auflösungserträge aus Sonderposten	0,00	0	0	0	0	0
sonstige Transfererträge	0,00	0	0	0	0	0
öffentlich-rechtliche Entgelte	0,00	0	0	0	0	0
privatrechtliche Entgelte	0,00	0	0	0	0	0
Kostenerstattungen und Kostenumlagen	0,00	0	0	0	0	0
Zinsen und ähnliche Finanzerträge	0,00	0	0	0	0	0
aktivierte Eigenleistungen	0,00	0	0	0	0	0
Bestandsveränderungen	0,00	0	0	0	0	0
sonstige ordentliche Erträge	0,00	0	0	0	0	0
<b>= Summe ordentliche Erträge</b>	<b>0,00</b>	<b>0</b>	<b>0</b>	<b>0</b>	<b>0</b>	<b>0</b>
<b>Ordentliche Aufwendungen</b>						
Personalaufwendungen	0,00	0	0	0	0	0
Versorgungsaufwendungen	0,00	0	0	0	0	0
Aufwendungen für Sach- und Dienstleistungen	7.401,89	0	0	0	0	0
Abschreibungen	0,00	0	0	0	0	0
Zinsen und ähnliche Aufwendungen	0,00	0	0	0	0	0
Transferaufwendungen	0,00	0	0	0	0	0
sonstige ordentliche Aufwendungen	0,00	0	0	0	0	0
<b>= Summe ordentliche Aufwendungen</b>	<b>7.401,89</b>	<b>0</b>	<b>0</b>	<b>0</b>	<b>0</b>	<b>0</b>
<b>= ordentliches Ergebnis (Summe ordentliche Erträge abzüglich Summe ordentliche Aufwendungen)</b>	<b>-7.401,89</b>	<b>0</b>	<b>0</b>	<b>0</b>	<b>0</b>	<b>0</b>
außerordentliche Erträge	0,00	0	0	0	0	0
außerordentliche Aufwendungen	0,00	0	0	0	0	0
<b>= außerordentliches Ergebnis (außerordentliche Erträge abzüglich außerordentliche Aufwendungen)</b>	<b>0,00</b>	<b>0</b>	<b>0</b>	<b>0</b>	<b>0</b>	<b>0</b>
<b>Jahresergebnis (Saldo aus dem ordentlichen und dem außerordentlichen Ergebnis) Überschuss (+) /Fehlbetrag(-)</b>	<b>-7.401,89</b>	<b>0</b>	<b>0</b>	<b>0</b>	<b>0</b>	<b>0</b>
Erträge aus internen Leistungsbeziehungen	0,00	0	0	0	0	0
Aufwendungen aus internen Leistungsbeziehungen	0,00	0	0	0	0	0
= Saldo aus internen Leistungsbeziehungen	0,00	0	0	0	0	0
<b>= Ergebnis unter Berücksichtigung der internen Leistungsbeziehungen</b>	<b>-7.401,89</b>	<b>0</b>	<b>0</b>	<b>0</b>	<b>0</b>	<b>0</b>

Hauptproduktbereich 1  
 Produktbereich 12  
 Buchungsprodukt 12800

Teilhaushalt 3 Bürgerdienste und Finanzen  
 Zentrale Verwaltung  
 Sicherheit und Ordnung  
 Katastrophenschutz

Simone Richter-Thelen

FB 3 Bürgerservice und Finanzen

C. Teilfinanzhaushalt

Einzahlungen und Auszahlungen	Rechnungs- ergebnis des Vorvorjahres	Ansatz des Vorjahres	Ansatz des Haushaltsjahres	Verpflichtungs- ermächtigungen	Ansatz des ersten Jahres der mittelfristigen Ergebnis- und Finanzplanung 2026	Ansatz des zweiten Jahres der mittelfristigen Ergebnis- und Finanzplanung 2027	Ansatz des dritten Jahres der mittelfristigen Ergebnis- und Finanzplanung 2028
	2023 -Euro-	2024 -Euro-	2025 -Euro-	-Euro-	-Euro-	-Euro-	-Euro-
1	2	3	4	5	6	7	8
<b>Einzahlungen aus laufender Verwaltungstätigkeit</b>							
Steuern und ähnliche Abgaben	0,00	0	0	0	0	0	0
Zuwendungen und allgemeine Umlagen	0,00	0	0	0	0	0	0
sonstige Transfereinzahlungen	0,00	0	0	0	0	0	0
öffentlich-rechtliche Entgelte	0,00	0	0	0	0	0	0
privatrechtliche Entgelte	0,00	0	0	0	0	0	0
Kostenerstattungen und Kostenumlagen	0,00	0	0	0	0	0	0
Zinsen und ähnliche Einzahlungen	0,00	0	0	0	0	0	0
Einzahlungen aus der Veräußerung geringwertiger Vermögensgegenstände	0,00	0	0	0	0	0	0
sonstige haushaltswirksame Einzahlungen	0,00	0	0	0	0	0	0
<b>= Summe der Einzahlungen aus laufender Verwaltungstätigkeit</b>	<b>0,00</b>	<b>0</b>	<b>0</b>	<b>0</b>	<b>0</b>	<b>0</b>	<b>0</b>
<b>Auszahlungen aus laufender Verwaltungstätigkeit</b>							
Personalauszahlungen	0,00	0	0	0	0	0	0
Versorgungsauszahlungen	0,00	0	0	0	0	0	0
Auszahlungen für Sach- und Dienstleistungen und für den Erwerb geringwertiger Vermögensgegenstände	0,00	0	0	0	0	0	0
Zinsen und ähnliche Auszahlungen	0,00	0	0	0	0	0	0
Transferauszahlungen	0,00	0	0	0	0	0	0
sonstige haushaltswirksame Auszahlungen	0,00	0	0	0	0	0	0
<b>= Summe der Auszahlungen aus laufender Verwaltungstätigkeit</b>	<b>0,00</b>	<b>0</b>	<b>0</b>	<b>0</b>	<b>0</b>	<b>0</b>	<b>0</b>
<b>= Saldo aus laufender Verwaltungstätigkeit (Summe der Einzahlungen abzüglich Summe der Auszahlungen aus laufender Verwaltungstätigkeit)</b>	<b>0,00</b>	<b>0</b>	<b>0</b>	<b>0</b>	<b>0</b>	<b>0</b>	<b>0</b>
<b>Einzahlungen für Investitionstätigkeit</b>							
Zuwendungen für Investitionstätigkeit	0,00	0	0	0	0	0	0
Beiträge u.ä. Entgelte für Investitionstätigkeit	0,00	0	0	0	0	0	0
Veräußerung von Sachvermögen	0,00	0	0	0	0	0	0
Veräußerung von Finanzvermögensanlagen	0,00	0	0	0	0	0	0
sonstige Investitionstätigkeit	0,00	0	0	0	0	0	0
<b>= Summe der Einzahlungen aus Investitionstätigkeit</b>	<b>0,00</b>	<b>0</b>	<b>0</b>	<b>0</b>	<b>0</b>	<b>0</b>	<b>0</b>
<b>Auszahlungen für Investitionstätigkeit</b>							
Erwerb von Grundstücken und Gebäuden	0,00	0	0	0	0	0	0
Baumaßnahmen	0,00	0	0	0	0	0	0
Erwerb von beweglichem Sachvermögen	0,00	0	56.000	0	0	0	0
Erwerb von Finanzvermögensanlagen	0,00	0	0	0	0	0	0
Aktivierbare Zuwendungen	0,00	0	0	0	0	0	0
Sonstige Investitionstätigkeit	0,00	0	0	0	0	0	0
<b>= Summe der Auszahlungen für Investitionstätigkeit</b>	<b>0,00</b>	<b>0</b>	<b>56.000</b>	<b>0</b>	<b>0</b>	<b>0</b>	<b>0</b>
<b>= Saldo aus Investitionstätigkeit (Summe Einzahlungen abzüglich Summe Auszahlungen für Investitionstätigkeit)</b>	<b>0,00</b>	<b>0</b>	<b>-56.000</b>	<b>0</b>	<b>0</b>	<b>0</b>	<b>0</b>
<b>= Finanzierungsmittel-Überschuss / -Fehlbetrag (Summen Zeile 18 und 32)</b>	<b>0,00</b>	<b>0</b>	<b>-56.000</b>	<b>0</b>	<b>0</b>	<b>0</b>	<b>0</b>
<b>Ein-, Auszahlungen aus Finanzierungstätigkeit</b>							

Hauptproduktbereich 1  
 Produktbereich 12  
 Buchungsprodukt 12800

Zentrale Verwaltung  
 Sicherheit und Ordnung  
 Katastrophenschutz

FB 3 Bürgerservice und Finanzen

Einzahlungen und Auszahlungen	Rechnungs- ergebnis des Vorvorjahres	Ansatz des Vorjahres	Ansatz des Haushaltsjahres	Verpflichtungs- ermächtigungen	Ansatz des ersten Jahres der mittelfristigen Ergebnis- und Finanzplanung 2026 -Euro-	Ansatz des zweiten Jahres der mittelfristigen Ergebnis- und Finanzplanung 2027 -Euro-	Ansatz des dritten Jahres der mittelfristigen Ergebnis- und Finanzplanung 2028 -Euro-
	2023 -Euro-	2024 -Euro-	2025 -Euro-	-Euro-	-Euro-	-Euro-	-Euro-
1	2	3	4	5	6	7	8
Einzahlungen; Aufnahme von Krediten und inneren Darlehen für Investitionstätigkeit	0,00	0	0	0	0	0	0
Auszahlungen; Tilgung von Krediten und Rückzahlungen von inneren Darlehen für Investitionstätigkeit	0,00	0	0	0	0	0	0
<b>Saldo aus Finanzierungstätigkeit</b>	<b>0,00</b>	<b>0</b>	<b>0</b>	<b>0</b>	<b>0</b>	<b>0</b>	<b>0</b>
<b>Finanzmittelveränderung (Summe Zeile 33 und 36)</b>	<b>0,00</b>	<b>0</b>	<b>-56.000</b>	<b>0</b>	<b>0</b>	<b>0</b>	<b>0</b>

Hauptproduktbereich	3	<b>Teilhaushalt 3 Bürgerdienste und Finanzen</b>	Simone Richter-Thelen
Produktbereich	31	Soziales und Jugend	
Buchungsprodukt	31540	Soziale Hilfen	
		Soziale Einrichtungen für Wohnungslose	FB 3 Bürgerdienste und Finanzen

**Produktbeschreibung**

Produkt	31540000	Soziale Einrichtungen für Wohnungslose
---------	----------	--

**Produktbeschreibung**

Empfänger		Allgemeine Ziele
-----------	--	------------------

Auftragsgrundlage		Zielgruppen
-------------------	--	-------------

--	--	--

--	--	--

--	--	--

Hauptproduktbereich 3  
 Produktbereich 31  
 Buchungsprodukt 31540

Teilhaushalt 3 Bürgerdienste und Finanzen  
 Soziales und Jugend  
 Soziale Hilfen  
 Soziale Einrichtungen für Wohnungslose

Simone Richter-Thelen

FB 3 Bürgerdienste und Finanzen

B. Teilergebnishaushalt

Erträge- und Aufwendungen	Rechnungsergebnis des Vorjahres	Ansatz des Vorjahres	Ansatz des Haushaltsjahres	Ansatz des ersten Jahres der mittelfristigen Ergebnis- und Finanzplanung 2026	Ansatz des zweiten Jahres der mittelfristigen Ergebnis- und Finanzplanung 2027	Ansatz des dritten Jahres der mittelfristigen Ergebnis- und Finanzplanung 2028
	2023	2024	2025	2026	2027	2028
	-Euro-	-Euro-	-Euro-	-Euro-	-Euro-	-Euro-
1	2	3	4	5	6	7
<b>Ordentliche Erträge</b>						
Steuern und ähnliche Abgaben	0,00	0	0	0	0	0
Zuwendungen und allgemeine Umlagen	0,00	0	0	0	0	0
Auflösungserträge aus Sonderposten	0,00	0	0	0	0	0
sonstige Transfererträge	0,00	0	0	0	0	0
öffentlich-rechtliche Entgelte	0,00	6.600	6.600	6.600	6.600	6.600
privatrechtliche Entgelte	0,00	0	0	0	0	0
Kostenerstattungen und Kostenumlagen	0,00	0	0	0	0	0
Zinsen und ähnliche Finanzerträge	0,00	0	0	0	0	0
aktivierte Eigenleistungen	0,00	0	0	0	0	0
Bestandsveränderungen	0,00	0	0	0	0	0
sonstige ordentliche Erträge	0,00	0	0	0	0	0
<b>= Summe ordentliche Erträge</b>	<b>0,00</b>	<b>6.600</b>	<b>6.600</b>	<b>6.600</b>	<b>6.600</b>	<b>6.600</b>
<b>Ordentliche Aufwendungen</b>						
Personalaufwendungen	0,00	0	0	0	0	0
Versorgungsaufwendungen	0,00	0	0	0	0	0
Aufwendungen für Sach- und Dienstleistungen	0,00	27.000	27.000	27.000	27.000	27.000
Abschreibungen	0,00	0	0	0	0	0
Zinsen und ähnliche Aufwendungen	0,00	0	0	0	0	0
Transferaufwendungen	0,00	0	0	0	0	0
sonstige ordentliche Aufwendungen	0,00	500	500	500	500	500
<b>= Summe ordentliche Aufwendungen</b>	<b>0,00</b>	<b>27.500</b>	<b>27.500</b>	<b>27.500</b>	<b>27.500</b>	<b>27.500</b>
<b>= ordentliches Ergebnis (Summe ordentliche Erträge abzüglich Summe ordentliche Aufwendungen)</b>	<b>0,00</b>	<b>-20.900</b>	<b>-20.900</b>	<b>-20.900</b>	<b>-20.900</b>	<b>-20.900</b>
außerordentliche Erträge	0,00	0	0	0	0	0
außerordentliche Aufwendungen	0,00	0	0	0	0	0
<b>= außerordentliches Ergebnis (außerordentliche Erträge abzüglich außerordentliche Aufwendungen)</b>	<b>0,00</b>	<b>0</b>	<b>0</b>	<b>0</b>	<b>0</b>	<b>0</b>
<b>Jahresergebnis (Saldo aus dem ordentlichen und dem außerordentlichen Ergebnis) Überschuss (+) /Fehlbetrag(-)</b>	<b>0,00</b>	<b>-20.900</b>	<b>-20.900</b>	<b>-20.900</b>	<b>-20.900</b>	<b>-20.900</b>
Erträge aus internen Leistungsbeziehungen	0,00	0	0	0	0	0
Aufwendungen aus internen Leistungsbeziehungen	0,00	0	0	0	0	0
= Saldo aus internen Leistungsbeziehungen	0,00	0	0	0	0	0
<b>= Ergebnis unter Berücksichtigung der internen Leistungsbeziehungen</b>	<b>0,00</b>	<b>-20.900</b>	<b>-20.900</b>	<b>-20.900</b>	<b>-20.900</b>	<b>-20.900</b>

Hauptproduktbereich 3  
 Produktbereich 31  
 Buchungsprodukt 31540

Teilhaushalt 3 Bürgerdienste und Finanzen  
 Soziales und Jugend  
 Soziale Hilfen  
 Soziale Einrichtungen für Wohnungslose

Simone Richter-Thelen

FB 3 Bürgerdienste und Finanzen

C. Teilfinanzhaushalt

Einzahlungen und Auszahlungen	Rechnungs- ergebnis des Vorvorjahres	Ansatz des Vorjahres	Ansatz des Haushaltsjahres	Verpflichtungs- ermächtigungen	Ansatz des ersten Jahres der mittelfristigen Ergebnis- und Finanzplanung 2026	Ansatz des zweiten Jahres der mittelfristigen Ergebnis- und Finanzplanung 2027	Ansatz des dritten Jahres der mittelfristigen Ergebnis- und Finanzplanung 2028
	2023 -Euro-	2024 -Euro-	2025 -Euro-	-Euro-	-Euro-	-Euro-	-Euro-
1	2	3	4	5	6	7	8
<b>Einzahlungen aus laufender Verwaltungstätigkeit</b>							
Steuern und ähnliche Abgaben	0,00	0	0	0	0	0	0
Zuwendungen und allgemeine Umlagen	0,00	0	0	0	0	0	0
sonstige Transfereinzahlungen	0,00	0	0	0	0	0	0
öffentlich-rechtliche Entgelte	0,00	6.600	6.600	0	6.600	6.600	6.600
privatrechtliche Entgelte	0,00	0	0	0	0	0	0
Kostenerstattungen und Kostenumlagen	0,00	0	0	0	0	0	0
Zinsen und ähnliche Einzahlungen	0,00	0	0	0	0	0	0
Einzahlungen aus der Veräußerung geringwertiger Vermögensgegenstände	0,00	0	0	0	0	0	0
sonstige haushaltswirksame Einzahlungen	0,00	0	0	0	0	0	0
<b>= Summe der Einzahlungen aus laufender Verwaltungstätigkeit</b>	<b>0,00</b>	<b>6.600</b>	<b>6.600</b>	<b>0</b>	<b>6.600</b>	<b>6.600</b>	<b>6.600</b>
<b>Auszahlungen aus laufender Verwaltungstätigkeit</b>							
Personalauszahlungen	0,00	0	0	0	0	0	0
Versorgungsauszahlungen	0,00	0	0	0	0	0	0
Auszahlungen für Sach- und Dienstleistungen und für den Erwerb geringwertiger Vermögensgegenstände	0,00	27.000	27.000	0	27.000	27.000	27.000
Zinsen und ähnliche Auszahlungen	0,00	0	0	0	0	0	0
Transferauszahlungen	0,00	0	0	0	0	0	0
sonstige haushaltswirksame Auszahlungen	0,00	500	500	0	500	500	500
<b>= Summe der Auszahlungen aus laufender Verwaltungstätigkeit</b>	<b>0,00</b>	<b>27.500</b>	<b>27.500</b>	<b>0</b>	<b>27.500</b>	<b>27.500</b>	<b>27.500</b>
<b>= Saldo aus laufender Verwaltungstätigkeit (Summe der Einzahlungen abzüglich Summe der Auszahlungen aus laufender Verwaltungstätigkeit)</b>	<b>0,00</b>	<b>-20.900</b>	<b>-20.900</b>	<b>0</b>	<b>-20.900</b>	<b>-20.900</b>	<b>-20.900</b>
<b>Einzahlungen für Investitionstätigkeit</b>							
Zuwendungen für Investitionstätigkeit	0,00	0	0	0	0	0	0
Beiträge u.ä. Entgelte für Investitionstätigkeit	0,00	0	0	0	0	0	0
Veräußerung von Sachvermögen	0,00	0	0	0	0	0	0
Veräußerung von Finanzvermögensanlagen	0,00	0	0	0	0	0	0
sonstige Investitionstätigkeit	0,00	0	0	0	0	0	0
<b>= Summe der Einzahlungen aus Investitionstätigkeit</b>	<b>0,00</b>	<b>0</b>	<b>0</b>	<b>0</b>	<b>0</b>	<b>0</b>	<b>0</b>
<b>Auszahlungen für Investitionstätigkeit</b>							
Erwerb von Grundstücken und Gebäuden	0,00	0	0	0	0	0	0
Baumaßnahmen	0,00	0	0	0	0	0	0
Erwerb von beweglichem Sachvermögen	0,00	0	0	0	0	0	0
Erwerb von Finanzvermögensanlagen	0,00	0	0	0	0	0	0
Aktivierbare Zuwendungen	0,00	0	0	0	0	0	0
Sonstige Investitionstätigkeit	0,00	0	0	0	0	0	0
<b>= Summe der Auszahlungen für Investitionstätigkeit</b>	<b>0,00</b>	<b>0</b>	<b>0</b>	<b>0</b>	<b>0</b>	<b>0</b>	<b>0</b>
<b>= Saldo aus Investitionstätigkeit (Summe Einzahlungen abzüglich Summe Auszahlungen für Investitionstätigkeit)</b>	<b>0,00</b>	<b>0</b>	<b>0</b>	<b>0</b>	<b>0</b>	<b>0</b>	<b>0</b>
<b>= Finanzierungsmittel-Überschuss / -Fehlbetrag (Summen Zeile 18 und 32)</b>	<b>0,00</b>	<b>-20.900</b>	<b>-20.900</b>	<b>0</b>	<b>-20.900</b>	<b>-20.900</b>	<b>-20.900</b>
<b>Ein-, Auszahlungen aus Finanzierungstätigkeit</b>							

Hauptproduktbereich 3  
 Produktbereich 31  
 Buchungsprodukt 31540

Soziales und Jugend  
 Soziale Hilfen  
 Soziale Einrichtungen für Wohnungslose

FB 3 Bürgerdienste und Finanzen

Einzahlungen und Auszahlungen	Rechnungs- ergebnis des Vorvorjahres	Ansatz des Vorjahres	Ansatz des Haushaltsjahres	Verpflichtungs- ermächtigungen	Ansatz des ersten Jahres der mittelfristigen Ergebnis- und Finanzplanung 2026 -Euro-	Ansatz des zweiten Jahres der mittelfristigen Ergebnis- und Finanzplanung 2027 -Euro-	Ansatz des dritten Jahres der mittelfristigen Ergebnis- und Finanzplanung 2028 -Euro-
	2023 -Euro-	2024 -Euro-	2025 -Euro-	-Euro-			
1	2	3	4	5	6	7	8
Einzahlungen; Aufnahme von Krediten und inneren Darlehen für Investitionstätigkeit	0,00	0	0	0	0	0	0
Auszahlungen; Tilgung von Krediten und Rückzahlungen von inneren Darlehen für Investitionstätigkeit	0,00	0	0	0	0	0	0
<b>Saldo aus Finanzierungstätigkeit</b>	<b>0,00</b>	<b>0</b>	<b>0</b>	<b>0</b>	<b>0</b>	<b>0</b>	<b>0</b>
<b>Finanzmittelveränderung (Summe Zeile 33 und 36)</b>	<b>0,00</b>	<b>-20.900</b>	<b>-20.900</b>	<b>0</b>	<b>-20.900</b>	<b>-20.900</b>	<b>-20.900</b>

Hauptproduktbereich	5	<b>Teilhaushalt 3 Bürgerdienste und Finanzen</b>	Simone Richter-Thelen
Produktbereich	53	Gestaltung der räumlichen Planung und Entwicklung	
Buchungsprodukt	53100	Ver- und Entsorgung	
		Konzessionsabgabe - Strom	FB 3 Bürgerdienste und Finanzen

**Produktbeschreibung**

Produkt	53100000	Konzessionsabgabe - Strom
---------	----------	---------------------------

**Produktbeschreibung**

Empfänger	Allgemeine Ziele
-----------	------------------

Auftragsgrundlage	Zielgruppen
-------------------	-------------

--	--

--	--

--	--



Hauptproduktbereich	5	<b>Teilhaushalt 3 Bürgerdienste und Finanzen</b>	Simone Richter-Thelen
Produktbereich	53	Gestaltung der räumlichen Planung und Entwicklung	
Buchungsprodukt	53100	Ver- und Entsorgung	
		Konzessionsabgabe - Strom	FB 3 Bürgerdienste und Finanzen

B. Teilergebnishaushalt

Erträge- und Aufwendungen	Rechnungs- ergebnis des Vorvorjahres	Ansatz des Vorjahres	Ansatz des Haushaltsjahres	Ansatz des ersten Jahres der mittelfristigen Ergebnis- und Finanzplanung 2026	Ansatz des zweiten Jahres der mittelfristigen Ergebnis- und Finanzplanung 2027	Ansatz des dritten Jahres der mittelfristigen Ergebnis- und Finanzplanung 2028
1	2023 -Euro-	2024 -Euro-	2025 -Euro-	2026 -Euro-	2027 -Euro-	2028 -Euro-
1	2	3	4	5	6	7
<b>Ordentliche Erträge</b>						
Steuern und ähnliche Abgaben	0,00	0	0	0	0	0
Zuwendungen und allgemeine Umlagen	0,00	0	0	0	0	0
Auflösungserträge aus Sonderposten	0,00	0	0	0	0	0
sonstige Transfererträge	0,00	0	0	0	0	0
öffentlich-rechtliche Entgelte	0,00	0	0	0	0	0
privatrechtliche Entgelte	0,00	0	0	0	0	0
Kostenerstattungen und Kostenumlagen	0,00	0	0	0	0	0
Zinsen und ähnliche Finanzerträge	0,00	0	0	0	0	0
aktivierte Eigenleistungen	0,00	0	0	0	0	0
Bestandsveränderungen	0,00	0	0	0	0	0
sonstige ordentliche Erträge	259.058,91	276.000	276.000	276.000	276.000	276.000
<b>= Summe ordentliche Erträge</b>	<b>259.058,91</b>	<b>276.000</b>	<b>276.000</b>	<b>276.000</b>	<b>276.000</b>	<b>276.000</b>
<b>Ordentliche Aufwendungen</b>						
Personalaufwendungen	0,00	0	0	0	0	0
Versorgungsaufwendungen	0,00	0	0	0	0	0
Aufwendungen für Sach- und Dienstleistungen	0,00	0	0	0	0	0
Abschreibungen	0,00	0	0	0	0	0
Zinsen und ähnliche Aufwendungen	0,00	0	0	0	0	0
Transferaufwendungen	0,00	0	0	0	0	0
sonstige ordentliche Aufwendungen	0,00	0	0	0	0	0
<b>= Summe ordentliche Aufwendungen</b>	<b>0,00</b>	<b>0</b>	<b>0</b>	<b>0</b>	<b>0</b>	<b>0</b>
<b>= ordentliches Ergebnis (Summe ordentliche Erträge abzüglich Summe ordentliche Aufwendungen)</b>	<b>259.058,91</b>	<b>276.000</b>	<b>276.000</b>	<b>276.000</b>	<b>276.000</b>	<b>276.000</b>
außerordentliche Erträge	0,00	0	0	0	0	0
außerordentliche Aufwendungen	0,00	0	0	0	0	0
<b>= außerordentliches Ergebnis (außerordentliche Erträge abzüglich außerordentliche Aufwendungen)</b>	<b>0,00</b>	<b>0</b>	<b>0</b>	<b>0</b>	<b>0</b>	<b>0</b>
<b>Jahresergebnis (Saldo aus dem ordentlichen und dem außerordentlichen Ergebnis) Überschuss (+) /Fehlbetrag(-)</b>	<b>259.058,91</b>	<b>276.000</b>	<b>276.000</b>	<b>276.000</b>	<b>276.000</b>	<b>276.000</b>
Erträge aus internen Leistungsbeziehungen	0,00	0	0	0	0	0
Aufwendungen aus internen Leistungsbeziehungen	0,00	0	0	0	0	0
= Saldo aus internen Leistungsbeziehungen	0,00	0	0	0	0	0
<b>= Ergebnis unter Berücksichtigung der internen Leistungsbeziehungen</b>	<b>259.058,91</b>	<b>276.000</b>	<b>276.000</b>	<b>276.000</b>	<b>276.000</b>	<b>276.000</b>

Hauptproduktbereich 5  
 Produktbereich 53  
 Buchungsprodukt 53100

Teilhaushalt 3 Bürgerdienste und Finanzen  
 Gestaltung der räumlichen Planung und Entwicklung  
 Ver- und Entsorgung  
 Konzessionsabgabe - Strom

Simone Richter-Thelen

FB 3 Bürgerdienste und Finanzen

C. Teilfinanzhaushalt

Einzahlungen und Auszahlungen	Rechnungs- ergebnis des Vorvorjahres	Ansatz des Vorjahres	Ansatz des Haushaltsjahres	Verpflichtungs- ermächtigungen	Ansatz des ersten Jahres der mittelfristigen Ergebnis- und Finanzplanung 2026	Ansatz des zweiten Jahres der mittelfristigen Ergebnis- und Finanzplanung 2027	Ansatz des dritten Jahres der mittelfristigen Ergebnis- und Finanzplanung 2028
	2023 -Euro-	2024 -Euro-	2025 -Euro-	-Euro-	-Euro-	-Euro-	-Euro-
1	2	3	4	5	6	7	8
<b>Einzahlungen aus laufender Verwaltungstätigkeit</b>							
Steuern und ähnliche Abgaben	0,00	0	0	0	0	0	0
Zuwendungen und allgemeine Umlagen	0,00	0	0	0	0	0	0
sonstige Transfereinzahlungen	0,00	0	0	0	0	0	0
öffentlich-rechtliche Entgelte	0,00	0	0	0	0	0	0
privatrechtliche Entgelte	0,00	0	0	0	0	0	0
Kostenerstattungen und Kostenumlagen	0,00	0	0	0	0	0	0
Zinsen und ähnliche Einzahlungen	0,00	0	0	0	0	0	0
Einzahlungen aus der Veräußerung geringwertiger Vermögensgegenstände	0,00	0	0	0	0	0	0
sonstige haushaltswirksame Einzahlungen	259.058,91	276.000	276.000	0	276.000	276.000	276.000
<b>= Summe der Einzahlungen aus laufender Verwaltungstätigkeit</b>	<b>259.058,91</b>	<b>276.000</b>	<b>276.000</b>	<b>0</b>	<b>276.000</b>	<b>276.000</b>	<b>276.000</b>
<b>Auszahlungen aus laufender Verwaltungstätigkeit</b>							
Personalauszahlungen	0,00	0	0	0	0	0	0
Versorgungsauszahlungen	0,00	0	0	0	0	0	0
Auszahlungen für Sach- und Dienstleistungen und für den Erwerb geringwertiger Vermögensgegenstände	0,00	0	0	0	0	0	0
Zinsen und ähnliche Auszahlungen	0,00	0	0	0	0	0	0
Transferauszahlungen	0,00	0	0	0	0	0	0
sonstige haushaltswirksame Auszahlungen	0,00	0	0	0	0	0	0
<b>= Summe der Auszahlungen aus laufender Verwaltungstätigkeit</b>	<b>0,00</b>	<b>0</b>	<b>0</b>	<b>0</b>	<b>0</b>	<b>0</b>	<b>0</b>
<b>= Saldo aus laufender Verwaltungstätigkeit (Summe der Einzahlungen abzüglich Summe der Auszahlungen aus laufender Verwaltungstätigkeit)</b>	<b>259.058,91</b>	<b>276.000</b>	<b>276.000</b>	<b>0</b>	<b>276.000</b>	<b>276.000</b>	<b>276.000</b>
<b>Einzahlungen für Investitionstätigkeit</b>							
Zuwendungen für Investitionstätigkeit	0,00	0	0	0	0	0	0
Beiträge u.ä. Entgelte für Investitionstätigkeit	0,00	0	0	0	0	0	0
Veräußerung von Sachvermögen	0,00	0	0	0	0	0	0
Veräußerung von Finanzvermögensanlagen	0,00	0	0	0	0	0	0
sonstige Investitionstätigkeit	0,00	0	0	0	0	0	0
<b>= Summe der Einzahlungen aus Investitionstätigkeit</b>	<b>0,00</b>	<b>0</b>	<b>0</b>	<b>0</b>	<b>0</b>	<b>0</b>	<b>0</b>
<b>Auszahlungen für Investitionstätigkeit</b>							
Erwerb von Grundstücken und Gebäuden	0,00	0	0	0	0	0	0
Baumaßnahmen	0,00	0	0	0	0	0	0
Erwerb von beweglichem Sachvermögen	0,00	0	0	0	0	0	0
Erwerb von Finanzvermögensanlagen	0,00	0	0	0	0	0	0
Aktivierbare Zuwendungen	0,00	0	0	0	0	0	0
Sonstige Investitionstätigkeit	0,00	0	0	0	0	0	0
<b>= Summe der Auszahlungen für Investitionstätigkeit</b>	<b>0,00</b>	<b>0</b>	<b>0</b>	<b>0</b>	<b>0</b>	<b>0</b>	<b>0</b>
<b>= Saldo aus Investitionstätigkeit (Summe Einzahlungen abzüglich Summe Auszahlungen für Investitionstätigkeit)</b>	<b>0,00</b>	<b>0</b>	<b>0</b>	<b>0</b>	<b>0</b>	<b>0</b>	<b>0</b>
<b>= Finanzierungsmittel-Überschuss / -Fehlbetrag (Summen Zeile 18 und 32)</b>	<b>259.058,91</b>	<b>276.000</b>	<b>276.000</b>	<b>0</b>	<b>276.000</b>	<b>276.000</b>	<b>276.000</b>
<b>Ein-, Auszahlungen aus Finanzierungstätigkeit</b>							

Einzahlungen und Auszahlungen	Rechnungs- ergebnis des Vorvorjahres	Ansatz des Vorjahres	Ansatz des Haushaltsjahres	Verpflichtungs- ermächtigungen	Ansatz des ersten Jahres der mittelfristigen Ergebnis- und Finanzplanung 2026 -Euro-	Ansatz des zweiten Jahres der mittelfristigen Ergebnis- und Finanzplanung 2027 -Euro-	Ansatz des dritten Jahres der mittelfristigen Ergebnis- und Finanzplanung 2028 -Euro-
	2023 -Euro-	2024 -Euro-	2025 -Euro-	-Euro-	-Euro-	-Euro-	-Euro-
1	2	3	4	5	6	7	8
Einzahlungen; Aufnahme von Krediten und inneren Darlehen für Investitionstätigkeit	0,00	0	0	0	0	0	0
Auszahlungen; Tilgung von Krediten und Rückzahlungen von inneren Darlehen für Investitionstätigkeit	0,00	0	0	0	0	0	0
<b>Saldo aus Finanzierungstätigkeit</b>	<b>0,00</b>	<b>0</b>	<b>0</b>	<b>0</b>	<b>0</b>	<b>0</b>	<b>0</b>
<b>Finanzmittelveränderung (Summe Zeile 33 und 36)</b>	<b>259.058,91</b>	<b>276.000</b>	<b>276.000</b>	<b>0</b>	<b>276.000</b>	<b>276.000</b>	<b>276.000</b>

Hauptproduktbereich	5	<b>Teilhaushalt 3 Bürgerdienste und Finanzen</b>	Simone Richter-Thelen
Produktbereich	53	Gestaltung der räumlichen Planung und Entwicklung	
Buchungsprodukt	53200	Ver- und Entsorgung	
		Konzessionsabgabe - Gas	FB 3 Bürgerdienste und Finanzen

**Produktbeschreibung**

Produkt	53200000	Konzessionsabgabe - Gas
---------	----------	-------------------------

**Produktbeschreibung**

<b>Empfänger</b>	<b>Allgemeine Ziele</b>
------------------	-------------------------

<b>Auftragsgrundlage</b>	<b>Zielgruppen</b>
--------------------------	--------------------

--	--

--	--

--	--

Hauptproduktbereich 5  
 Produktbereich 53  
 Buchungsprodukt 53200

**Teilhaushalt 3 Bürgerdienste und Finanzen**  
 Gestaltung der räumlichen Planung und Entwicklung  
 Ver- und Entsorgung  
 Konzessionsabgabe - Gas

Simone Richter-Thelen

FB 3 Bürgerdienste und Finanzen

B. Teilergebnishaushalt

Erträge- und Aufwendungen	Rechnungs- ergebnis des Vorvorjahres	Ansatz des Vorjahres	Ansatz des Haushaltsjahres	Ansatz des ersten Jahres der mittelfristigen Ergebnis- und Finanzplanung 2026	Ansatz des zweiten Jahres der mittelfristigen Ergebnis- und Finanzplanung 2027	Ansatz des dritten Jahres der mittelfristigen Ergebnis- und Finanzplanung 2028
	2023 -Euro-	2024 -Euro-	2025 -Euro-	-Euro-	-Euro-	-Euro-
1	2	3	4	5	6	7
<b>Ordentliche Erträge</b>						
Steuern und ähnliche Abgaben	0,00	0	0	0	0	0
Zuwendungen und allgemeine Umlagen	0,00	0	0	0	0	0
Auflösungserträge aus Sonderposten	0,00	0	0	0	0	0
sonstige Transfererträge	0,00	0	0	0	0	0
öffentlich-rechtliche Entgelte	0,00	0	0	0	0	0
privatrechtliche Entgelte	0,00	0	0	0	0	0
Kostenerstattungen und Kostenumlagen	0,00	0	0	0	0	0
Zinsen und ähnliche Finanzerträge	0,00	0	0	0	0	0
aktivierte Eigenleistungen	0,00	0	0	0	0	0
Bestandsveränderungen	0,00	0	0	0	0	0
sonstige ordentliche Erträge	24.260,04	31.000	31.000	31.000	31.000	31.000
<b>= Summe ordentliche Erträge</b>	<b>24.260,04</b>	<b>31.000</b>	<b>31.000</b>	<b>31.000</b>	<b>31.000</b>	<b>31.000</b>
<b>Ordentliche Aufwendungen</b>						
Personalaufwendungen	0,00	0	0	0	0	0
Versorgungsaufwendungen	0,00	0	0	0	0	0
Aufwendungen für Sach- und Dienstleistungen	0,00	0	0	0	0	0
Abschreibungen	0,00	0	0	0	0	0
Zinsen und ähnliche Aufwendungen	0,00	0	0	0	0	0
Transferaufwendungen	0,00	0	0	0	0	0
sonstige ordentliche Aufwendungen	0,00	0	0	0	0	0
<b>= Summe ordentliche Aufwendungen</b>	<b>0,00</b>	<b>0</b>	<b>0</b>	<b>0</b>	<b>0</b>	<b>0</b>
<b>= ordentliches Ergebnis (Summe ordentliche Erträge abzüglich Summe ordentliche Aufwendungen)</b>	<b>24.260,04</b>	<b>31.000</b>	<b>31.000</b>	<b>31.000</b>	<b>31.000</b>	<b>31.000</b>
außerordentliche Erträge	0,00	0	0	0	0	0
außerordentliche Aufwendungen	0,00	0	0	0	0	0
<b>= außerordentliches Ergebnis (außerordentliche Erträge abzüglich außerordentliche Aufwendungen)</b>	<b>0,00</b>	<b>0</b>	<b>0</b>	<b>0</b>	<b>0</b>	<b>0</b>
<b>Jahresergebnis (Saldo aus dem ordentlichen und dem außerordentlichen Ergebnis) Überschuss (+) /Fehlbetrag(-)</b>	<b>24.260,04</b>	<b>31.000</b>	<b>31.000</b>	<b>31.000</b>	<b>31.000</b>	<b>31.000</b>
Erträge aus internen Leistungsbeziehungen	0,00	0	0	0	0	0
Aufwendungen aus internen Leistungsbeziehungen	0,00	0	0	0	0	0
= Saldo aus internen Leistungsbeziehungen	0,00	0	0	0	0	0
<b>= Ergebnis unter Berücksichtigung der internen Leistungsbeziehungen</b>	<b>24.260,04</b>	<b>31.000</b>	<b>31.000</b>	<b>31.000</b>	<b>31.000</b>	<b>31.000</b>

Hauptproduktbereich 5  
 Produktbereich 53  
 Buchungsprodukt 53200

Teilhaushalt 3 Bürgerdienste und Finanzen  
 Gestaltung der räumlichen Planung und Entwicklung  
 Ver- und Entsorgung  
 Konzessionsabgabe - Gas

Simone Richter-Thelen

FB 3 Bürgerdienste und Finanzen

C. Teilfinanzhaushalt

Einzahlungen und Auszahlungen	Rechnungs- ergebnis des Vorvorjahres	Ansatz des Vorjahres	Ansatz des Haushaltsjahres	Verpflichtungs- ermächtigungen	Ansatz des ersten Jahres der mittelfristigen Ergebnis- und Finanzplanung 2026	Ansatz des zweiten Jahres der mittelfristigen Ergebnis- und Finanzplanung 2027	Ansatz des dritten Jahres der mittelfristigen Ergebnis- und Finanzplanung 2028
	2023 -Euro-	2024 -Euro-	2025 -Euro-	-Euro-	-Euro-	-Euro-	-Euro-
1	2	3	4	5	6	7	8
<b>Einzahlungen aus laufender Verwaltungstätigkeit</b>							
Steuern und ähnliche Abgaben	0,00	0	0	0	0	0	0
Zuwendungen und allgemeine Umlagen	0,00	0	0	0	0	0	0
sonstige Transfereinzahlungen	0,00	0	0	0	0	0	0
öffentlich-rechtliche Entgelte	0,00	0	0	0	0	0	0
privatrechtliche Entgelte	0,00	0	0	0	0	0	0
Kostenerstattungen und Kostenumlagen	0,00	0	0	0	0	0	0
Zinsen und ähnliche Einzahlungen	0,00	0	0	0	0	0	0
Einzahlungen aus der Veräußerung geringwertiger Vermögensgegenstände	0,00	0	0	0	0	0	0
sonstige haushaltswirksame Einzahlungen	24.260,04	31.000	31.000	0	31.000	31.000	31.000
<b>= Summe der Einzahlungen aus laufender Verwaltungstätigkeit</b>	<b>24.260,04</b>	<b>31.000</b>	<b>31.000</b>	<b>0</b>	<b>31.000</b>	<b>31.000</b>	<b>31.000</b>
<b>Auszahlungen aus laufender Verwaltungstätigkeit</b>							
Personalauszahlungen	0,00	0	0	0	0	0	0
Versorgungsauszahlungen	0,00	0	0	0	0	0	0
Auszahlungen für Sach- und Dienstleistungen und für den Erwerb geringwertiger Vermögensgegenstände	0,00	0	0	0	0	0	0
Zinsen und ähnliche Auszahlungen	0,00	0	0	0	0	0	0
Transferauszahlungen	0,00	0	0	0	0	0	0
sonstige haushaltswirksame Auszahlungen	0,00	0	0	0	0	0	0
<b>= Summe der Auszahlungen aus laufender Verwaltungstätigkeit</b>	<b>0,00</b>	<b>0</b>	<b>0</b>	<b>0</b>	<b>0</b>	<b>0</b>	<b>0</b>
<b>= Saldo aus laufender Verwaltungstätigkeit (Summe der Einzahlungen abzüglich Summe der Auszahlungen aus laufender Verwaltungstätigkeit)</b>	<b>24.260,04</b>	<b>31.000</b>	<b>31.000</b>	<b>0</b>	<b>31.000</b>	<b>31.000</b>	<b>31.000</b>
<b>Einzahlungen für Investitionstätigkeit</b>							
Zuwendungen für Investitionstätigkeit	0,00	0	0	0	0	0	0
Beiträge u.ä. Entgelte für Investitionstätigkeit	0,00	0	0	0	0	0	0
Veräußerung von Sachvermögen	0,00	0	0	0	0	0	0
Veräußerung von Finanzvermögensanlagen	0,00	0	0	0	0	0	0
sonstige Investitionstätigkeit	0,00	0	0	0	0	0	0
<b>= Summe der Einzahlungen aus Investitionstätigkeit</b>	<b>0,00</b>	<b>0</b>	<b>0</b>	<b>0</b>	<b>0</b>	<b>0</b>	<b>0</b>
<b>Auszahlungen für Investitionstätigkeit</b>							
Erwerb von Grundstücken und Gebäuden	0,00	0	0	0	0	0	0
Baumaßnahmen	0,00	0	0	0	0	0	0
Erwerb von beweglichem Sachvermögen	0,00	0	0	0	0	0	0
Erwerb von Finanzvermögensanlagen	0,00	0	0	0	0	0	0
Aktivierbare Zuwendungen	0,00	0	0	0	0	0	0
Sonstige Investitionstätigkeit	0,00	0	0	0	0	0	0
<b>= Summe der Auszahlungen für Investitionstätigkeit</b>	<b>0,00</b>	<b>0</b>	<b>0</b>	<b>0</b>	<b>0</b>	<b>0</b>	<b>0</b>
<b>= Saldo aus Investitionstätigkeit (Summe Einzahlungen abzüglich Summe Auszahlungen für Investitionstätigkeit)</b>	<b>0,00</b>	<b>0</b>	<b>0</b>	<b>0</b>	<b>0</b>	<b>0</b>	<b>0</b>
<b>= Finanzierungsmittel-Überschuss / -Fehlbetrag (Summen Zeile 18 und 32)</b>	<b>24.260,04</b>	<b>31.000</b>	<b>31.000</b>	<b>0</b>	<b>31.000</b>	<b>31.000</b>	<b>31.000</b>
<b>Ein-, Auszahlungen aus Finanzierungstätigkeit</b>							

Einzahlungen und Auszahlungen	Rechnungs- ergebnis des Vorvorjahres	Ansatz des Vorjahres	Ansatz des Haushaltsjahres	Verpflichtungs- ermächtigungen	Ansatz des ersten Jahres der mittelfristigen Ergebnis- und Finanzplanung 2026 -Euro-	Ansatz des zweiten Jahres der mittelfristigen Ergebnis- und Finanzplanung 2027 -Euro-	Ansatz des dritten Jahres der mittelfristigen Ergebnis- und Finanzplanung 2028 -Euro-
	2023 -Euro-	2024 -Euro-	2025 -Euro-	-Euro-	-Euro-	-Euro-	-Euro-
1	2	3	4	5	6	7	8
Einzahlungen; Aufnahme von Krediten und inneren Darlehen für Investitionstätigkeit	0,00	0	0	0	0	0	0
Auszahlungen; Tilgung von Krediten und Rückzahlungen von inneren Darlehen für Investitionstätigkeit	0,00	0	0	0	0	0	0
<b>Saldo aus Finanzierungstätigkeit</b>	<b>0,00</b>	<b>0</b>	<b>0</b>	<b>0</b>	<b>0</b>	<b>0</b>	<b>0</b>
<b>Finanzmittelveränderung (Summe Zeile 33 und 36)</b>	<b>24.260,04</b>	<b>31.000</b>	<b>31.000</b>	<b>0</b>	<b>31.000</b>	<b>31.000</b>	<b>31.000</b>

Hauptproduktbereich	6	<b>Teilhaushalt 3 Bürgerdienste und Finanzen</b>	Simone Richter-Thelen
Produktbereich	61	Zentrale Allgemeine Finanzwirtschaft	
Buchungsprodukt	61100	Allgemeine Finanzwirtschaft	
		Steuern, allgemeine Zuweisungen u. Umlagen	FB 3 Bürgerdienste und Finanzen

**Produktbeschreibung**

Produkt	61100000	Steuern, allgemeine Zuweisungen u. Umlagen
---------	----------	--

**Produktbeschreibung**

Gemeindesteuern, Zuweisungen Umlagen

<b>Empfänger</b>	<b>Allgemeine Ziele</b>
------------------	-------------------------

**Auftragsgrundlage**

Haushaltssatzung, GemFinRefG usw.

<b>Zielgruppen</b>
--------------------

--	--

--	--

--	--



Hauptproduktbereich 6  
 Produktbereich 61  
 Buchungsprodukt 61100

**Teilhaushalt 3 Bürgerdienste und Finanzen**  
 Zentrale Allgemeine Finanzwirtschaft  
 Allgemeine Finanzwirtschaft  
 Steuern, allgemeine Zuweisungen u. Umlagen

Simone Richter-Thelen

FB 3 Bürgerdienste und Finanzen

B. Teilergebnishaushalt

Erträge- und Aufwendungen	Rechnungs- ergebnis des Vorjahres	Ansatz des Vorjahres	Ansatz des Haushaltsjahres	Ansatz des ersten Jahres der mittelfristigen Ergebnis- und Finanzplanung 2026	Ansatz des zweiten Jahres der mittelfristigen Ergebnis- und Finanzplanung 2027	Ansatz des dritten Jahres der mittelfristigen Ergebnis- und Finanzplanung 2028
	2023 -Euro-	2024 -Euro-	2025 -Euro-	-Euro-	-Euro-	-Euro-
1	2	3	4	5	6	7
<b>Ordentliche Erträge</b>						
Steuern und ähnliche Abgaben	21.316.344,20	18.170.000	22.855.000	22.855.000	22.855.000	22.855.000
Zuwendungen und allgemeine Umlagen	200.680,00	200.600	216.000	200.600	200.600	200.600
Auflösungserträge aus Sonderposten	0,00	0	0	0	0	0
sonstige Transfererträge	0,00	0	0	0	0	0
öffentlich-rechtliche Entgelte	0,00	0	0	0	0	0
privatrechtliche Entgelte	0,00	0	0	0	0	0
Kostenerstattungen und Kostenumlagen	0,00	0	0	0	0	0
Zinsen und ähnliche Finanzerträge	16.241,94	500	500	500	500	500
aktivierte Eigenleistungen	0,00	0	0	0	0	0
Bestandsveränderungen	0,00	0	0	0	0	0
sonstige ordentliche Erträge	4.902,00	2.743.000	3.972.000	2.000	2.000	2.000
<b>= Summe ordentliche Erträge</b>	<b>21.538.168,14</b>	<b>21.114.100</b>	<b>27.043.500</b>	<b>23.058.100</b>	<b>23.058.100</b>	<b>23.058.100</b>
<b>Ordentliche Aufwendungen</b>						
Personalaufwendungen	0,00	0	0	0	0	0
Versorgungsaufwendungen	0,00	0	0	0	0	0
Aufwendungen für Sach- und Dienstleistungen	0,00	0	0	0	0	0
Abschreibungen	678,92	0	0	0	0	0
Zinsen und ähnliche Aufwendungen	12.988,82	500	500	500	500	500
Transferaufwendungen	11.643.577,00	11.391.500	16.651.000	12.700.000	12.700.000	12.700.000
sonstige ordentliche Aufwendungen	0,00	0	0	0	0	0
<b>= Summe ordentliche Aufwendungen</b>	<b>11.657.244,74</b>	<b>11.392.000</b>	<b>16.651.500</b>	<b>12.700.500</b>	<b>12.700.500</b>	<b>12.700.500</b>
<b>= ordentliches Ergebnis (Summe ordentliche Erträge abzüglich Summe ordentliche Aufwendungen)</b>	<b>9.880.923,40</b>	<b>9.722.100</b>	<b>10.392.000</b>	<b>10.357.600</b>	<b>10.357.600</b>	<b>10.357.600</b>
außerordentliche Erträge	0,00	0	0	0	0	0
außerordentliche Aufwendungen	0,00	0	0	0	0	0
<b>= außerordentliches Ergebnis (außerordentliche Erträge abzüglich außerordentliche Aufwendungen)</b>	<b>0,00</b>	<b>0</b>	<b>0</b>	<b>0</b>	<b>0</b>	<b>0</b>
<b>Jahresergebnis (Saldo aus dem ordentlichen und dem außerordentlichen Ergebnis) Überschuss (+) /Fehlbetrag(-)</b>	<b>9.880.923,40</b>	<b>9.722.100</b>	<b>10.392.000</b>	<b>10.357.600</b>	<b>10.357.600</b>	<b>10.357.600</b>
Erträge aus internen Leistungsbeziehungen	0,00	0	0	0	0	0
Aufwendungen aus internen Leistungsbeziehungen	0,00	0	0	0	0	0
= Saldo aus internen Leistungsbeziehungen	0,00	0	0	0	0	0
<b>= Ergebnis unter Berücksichtigung der internen Leistungsbeziehungen</b>	<b>9.880.923,40</b>	<b>9.722.100</b>	<b>10.392.000</b>	<b>10.357.600</b>	<b>10.357.600</b>	<b>10.357.600</b>

Hauptproduktbereich 6  
 Produktbereich 61  
 Buchungsprodukt 61100

Teilhaushalt 3 Bürgerdienste und Finanzen  
 Zentrale Allgemeine Finanzwirtschaft  
 Allgemeine Finanzwirtschaft  
 Steuern, allgemeine Zuweisungen u. Umlagen

Simone Richter-Thelen

FB 3 Bürgerdienste und Finanzen

C. Teilfinanzhaushalt

Einzahlungen und Auszahlungen	Rechnungs- ergebnis des Vorvorjahres	Ansatz des Vorjahres	Ansatz des Haushaltsjahres	Verpflichtungs- ermächtigungen	Ansatz des ersten Jahres der mittelfristigen Ergebnis- und Finanzplanung 2026	Ansatz des zweiten Jahres der mittelfristigen Ergebnis- und Finanzplanung 2027	Ansatz des dritten Jahres der mittelfristigen Ergebnis- und Finanzplanung 2028
	2023 -Euro-	2024 -Euro-	2025 -Euro-	-Euro-	-Euro-	-Euro-	-Euro-
1	2	3	4	5	6	7	8
<b>Einzahlungen aus laufender Verwaltungstätigkeit</b>							
Steuern und ähnliche Abgaben	20.806.719,00	18.170.000	22.855.000	0	22.855.000	22.855.000	22.855.000
Zuwendungen und allgemeine Umlagen	200.680,00	200.600	216.000	0	200.600	200.600	200.600
sonstige Transfereinzahlungen	0,00	0	0	0	0	0	0
öffentlich-rechtliche Entgelte	0,00	0	0	0	0	0	0
privatrechtliche Entgelte	0,00	0	0	0	0	0	0
Kostenerstattungen und Kostenumlagen	0,00	0	0	0	0	0	0
Zinsen und ähnliche Einzahlungen	-889,14	500	500	0	500	500	500
Einzahlungen aus der Veräußerung geringwertiger Vermögensgegenstände	0,00	0	0	0	0	0	0
sonstige haushaltswirksame Einzahlungen	2.405,00	2.000	2.000	0	2.000	2.000	2.000
<b>= Summe der Einzahlungen aus laufender Verwaltungstätigkeit</b>	<b>21.008.914,86</b>	<b>18.373.100</b>	<b>23.073.500</b>	<b>0</b>	<b>23.058.100</b>	<b>23.058.100</b>	<b>23.058.100</b>
<b>Auszahlungen aus laufender Verwaltungstätigkeit</b>							
Personalauszahlungen	0,00	0	0	0	0	0	0
Versorgungsauszahlungen	0,00	0	0	0	0	0	0
Auszahlungen für Sach- und Dienstleistungen und für den Erwerb geringwertiger Vermögensgegenstände	0,00	0	0	0	0	0	0
Zinsen und ähnliche Auszahlungen	12.844,74	500	500	0	500	500	500
Transferauszahlungen	9.267.419,00	11.391.500	16.651.000	0	12.700.000	12.700.000	12.700.000
sonstige haushaltswirksame Auszahlungen	0,00	0	0	0	0	0	0
<b>= Summe der Auszahlungen aus laufender Verwaltungstätigkeit</b>	<b>9.280.263,74</b>	<b>11.392.000</b>	<b>16.651.500</b>	<b>0</b>	<b>12.700.500</b>	<b>12.700.500</b>	<b>12.700.500</b>
<b>= Saldo aus laufender Verwaltungstätigkeit (Summe der Einzahlungen abzüglich Summe der Auszahlungen aus laufender Verwaltungstätigkeit)</b>	<b>11.728.651,12</b>	<b>6.981.100</b>	<b>6.422.000</b>	<b>0</b>	<b>10.357.600</b>	<b>10.357.600</b>	<b>10.357.600</b>
<b>Einzahlungen für Investitionstätigkeit</b>							
Zuwendungen für Investitionstätigkeit	0,00	0	0	0	0	0	0
Beiträge u.ä. Entgelte für Investitionstätigkeit	0,00	0	0	0	0	0	0
Veräußerung von Sachvermögen	0,00	0	0	0	0	0	0
Veräußerung von Finanzvermögensanlagen	0,00	0	0	0	0	0	0
sonstige Investitionstätigkeit	0,00	0	0	0	0	0	0
<b>= Summe der Einzahlungen aus Investitionstätigkeit</b>	<b>0,00</b>	<b>0</b>	<b>0</b>	<b>0</b>	<b>0</b>	<b>0</b>	<b>0</b>
<b>Auszahlungen für Investitionstätigkeit</b>							
Erwerb von Grundstücken und Gebäuden	0,00	0	0	0	0	0	0
Baumaßnahmen	0,00	0	0	0	0	0	0
Erwerb von beweglichem Sachvermögen	0,00	0	0	0	0	0	0
Erwerb von Finanzvermögensanlagen	0,00	0	0	0	0	0	0
Aktivierbare Zuwendungen	0,00	0	0	0	0	0	0
Sonstige Investitionstätigkeit	0,00	0	0	0	0	0	0
<b>= Summe der Auszahlungen für Investitionstätigkeit</b>	<b>0,00</b>	<b>0</b>	<b>0</b>	<b>0</b>	<b>0</b>	<b>0</b>	<b>0</b>
<b>= Saldo aus Investitionstätigkeit (Summe Einzahlungen abzüglich Summe Auszahlungen für Investitionstätigkeit)</b>	<b>0,00</b>	<b>0</b>	<b>0</b>	<b>0</b>	<b>0</b>	<b>0</b>	<b>0</b>
<b>= Finanzierungsmittel-Überschuss / -Fehlbetrag (Summen Zeile 18 und 32)</b>	<b>11.728.651,12</b>	<b>6.981.100</b>	<b>6.422.000</b>	<b>0</b>	<b>10.357.600</b>	<b>10.357.600</b>	<b>10.357.600</b>
<b>Ein-, Auszahlungen aus Finanzierungstätigkeit</b>							

Teilhaushalt 3 Bürgerdienste und Finanzen

Simone Richter-Thelen

Hauptproduktbereich 6  
 Produktbereich 61  
 Buchungsprodukt 61100

Zentrale Allgemeine Finanzwirtschaft  
 Allgemeine Finanzwirtschaft  
 Steuern, allgemeine Zuweisungen u. Umlagen

FB 3 Bürgerdienste und Finanzen

Einzahlungen und Auszahlungen	Rechnungs- ergebnis des Vorvorjahres	Ansatz des Vorjahres	Ansatz des Haushaltsjahres	Verpflichtungs- ermächtigungen	Ansatz des ersten Jahres der mittelfristigen Ergebnis- und Finanzplanung 2026 -Euro-	Ansatz des zweiten Jahres der mittelfristigen Ergebnis- und Finanzplanung 2027 -Euro-	Ansatz des dritten Jahres der mittelfristigen Ergebnis- und Finanzplanung 2028 -Euro-
	2023 -Euro-	2024 -Euro-	2025 -Euro-	-Euro-			
1	2	3	4	5	6	7	8
Einzahlungen; Aufnahme von Krediten und inneren Darlehen für Investitionstätigkeit	0,00	0	0	0	0	0	0
Auszahlungen; Tilgung von Krediten und Rückzahlungen von inneren Darlehen für Investitionstätigkeit	0,00	0	0	0	0	0	0
<b>Saldo aus Finanzierungstätigkeit</b>	<b>0,00</b>	<b>0</b>	<b>0</b>	<b>0</b>	<b>0</b>	<b>0</b>	<b>0</b>
<b>Finanzmittelveränderung (Summe Zeile 33 und 36)</b>	<b>11.728.651,12</b>	<b>6.981.100</b>	<b>6.422.000</b>	<b>0</b>	<b>10.357.600</b>	<b>10.357.600</b>	<b>10.357.600</b>

Hauptproduktbereich	6	<b>Teilhaushalt 3 Bürgerdienste und Finanzen</b>	Simone Richter-Thelen
Produktbereich	61	Zentrale Allgemeine Finanzwirtschaft	
Buchungsprodukt	61200	Allgemeine Finanzwirtschaft	
		Finanzwirtschaft	FB 3 Bürgerdienste und Finanzen

**Produktbeschreibung**

<b>Produkt</b>	61200000	Finanzwirtschaft
----------------	----------	------------------

**Produktbeschreibung**

Zinsen, Gewinnanteile, Tilgung (Kreditwirtschaft)

<b>Empfänger</b>	<b>Allgemeine Ziele</b>
------------------	-------------------------

<b>Auftragsgrundlage</b>	<b>Zielgruppen</b>
--------------------------	--------------------

Ratsbeschlüsse und Verträge

Hauptproduktbereich 6  
 Produktbereich 61  
 Buchungsprodukt 61200

**Teilhaushalt 3 Bürgerdienste und Finanzen**  
 Zentrale Allgemeine Finanzwirtschaft  
 Allgemeine Finanzwirtschaft  
 Finanzwirtschaft

Simone Richter-Thelen

FB 3 Bürgerdienste und  
 Finanzen

B. Teilergebnishaushalt

Erträge- und Aufwendungen	Rechnungs- ergebnis des Vorjahres	Ansatz des Vorjahres	Ansatz des Haushaltsjahres	Ansatz des ersten Jahres der mittelfristigen Ergebnis- und Finanzplanung 2026	Ansatz des zweiten Jahres der mittelfristigen Ergebnis- und Finanzplanung 2027	Ansatz des dritten Jahres der mittelfristigen Ergebnis- und Finanzplanung 2028
	2023 -Euro-	2024 -Euro-	2025 -Euro-	-Euro-	-Euro-	-Euro-
1	2	3	4	5	6	7
<b>Ordentliche Erträge</b>						
Steuern und ähnliche Abgaben	0,00	0	0	0	0	0
Zuwendungen und allgemeine Umlagen	0,00	0	0	0	0	0
Auflösungserträge aus Sonderposten	3.750,00	3.700	3.700	3.700	3.700	3.700
sonstige Transfererträge	2.542,00	500	500	500	500	500
öffentlich-rechtliche Entgelte	0,00	0	0	0	0	0
privatrechtliche Entgelte	0,00	0	0	0	0	0
Kostenerstattungen und Kostenumlagen	0,00	0	0	0	0	0
Zinsen und ähnliche Finanzerträge	1.462,06	1.400	151.400	1.400	1.400	1.400
aktivierte Eigenleistungen	0,00	0	0	0	0	0
Bestandsveränderungen	0,00	0	0	0	0	0
sonstige ordentliche Erträge	0,00	0	0	0	0	0
<b>= Summe ordentliche Erträge</b>	<b>7.754,06</b>	<b>5.600</b>	<b>155.600</b>	<b>5.600</b>	<b>5.600</b>	<b>5.600</b>
<b>Ordentliche Aufwendungen</b>						
Personalaufwendungen	0,00	0	0	0	0	0
Versorgungsaufwendungen	0,00	0	0	0	0	0
Aufwendungen für Sach- und Dienstleistungen	2.111,46	600	600	600	600	600
Abschreibungen	20,00	0	0	0	0	0
Zinsen und ähnliche Aufwendungen	85.272,40	276.000	68.000	61.000	50.000	45.000
Transferaufwendungen	0,00	0	0	0	0	0
sonstige ordentliche Aufwendungen	3.799,34	6.800	6.800	6.800	6.800	6.800
<b>= Summe ordentliche Aufwendungen</b>	<b>91.203,20</b>	<b>283.400</b>	<b>75.400</b>	<b>68.400</b>	<b>57.400</b>	<b>52.400</b>
<b>= ordentliches Ergebnis (Summe ordentliche Erträge abzüglich Summe ordentliche Aufwendungen)</b>	<b>-83.449,14</b>	<b>-277.800</b>	<b>80.200</b>	<b>-62.800</b>	<b>-51.800</b>	<b>-46.800</b>
außerordentliche Erträge	0,00	0	0	0	0	0
außerordentliche Aufwendungen	0,00	0	0	0	0	0
<b>= außerordentliches Ergebnis (außerordentliche Erträge abzüglich außerordentliche Aufwendungen)</b>	<b>0,00</b>	<b>0</b>	<b>0</b>	<b>0</b>	<b>0</b>	<b>0</b>
<b>Jahresergebnis (Saldo aus dem ordentlichen und dem außerordentlichen Ergebnis) Überschuss (+) /Fehlbetrag(-)</b>	<b>-83.449,14</b>	<b>-277.800</b>	<b>80.200</b>	<b>-62.800</b>	<b>-51.800</b>	<b>-46.800</b>
Erträge aus internen Leistungsbeziehungen	0,00	0	0	0	0	0
Aufwendungen aus internen Leistungsbeziehungen	0,00	0	0	0	0	0
= Saldo aus internen Leistungsbeziehungen	0,00	0	0	0	0	0
<b>= Ergebnis unter Berücksichtigung der internen Leistungsbeziehungen</b>	<b>-83.449,14</b>	<b>-277.800</b>	<b>80.200</b>	<b>-62.800</b>	<b>-51.800</b>	<b>-46.800</b>

Hauptproduktbereich 6  
 Produktbereich 61  
 Buchungsprodukt 61200

Teilhaushalt 3 Bürgerdienste und Finanzen  
 Zentrale Allgemeine Finanzwirtschaft  
 Allgemeine Finanzwirtschaft  
 Finanzwirtschaft

Simone Richter-Thelen

FB 3 Bürgerdienste und Finanzen

C. Teilfinanzhaushalt

Einzahlungen und Auszahlungen	Rechnungs- ergebnis des Vorvorjahres	Ansatz des Vorjahres	Ansatz des Haushaltsjahres	Verpflichtungs- ermächtigungen	Ansatz des ersten Jahres der mittelfristigen Ergebnis- und Finanzplanung 2026	Ansatz des zweiten Jahres der mittelfristigen Ergebnis- und Finanzplanung 2027	Ansatz des dritten Jahres der mittelfristigen Ergebnis- und Finanzplanung 2028
	2023 -Euro-	2024 -Euro-	2025 -Euro-	-Euro-	-Euro-	-Euro-	-Euro-
1	2	3	4	5	6	7	8
<b>Einzahlungen aus laufender Verwaltungstätigkeit</b>							
Steuern und ähnliche Abgaben	0,00	0	0	0	0	0	0
Zuwendungen und allgemeine Umlagen	0,00	0	0	0	0	0	0
sonstige Transfereinzahlungen	2.542,00	500	500	0	500	500	500
öffentlich-rechtliche Entgelte	0,00	0	0	0	0	0	0
privatrechtliche Entgelte	0,00	0	0	0	0	0	0
Kostenerstattungen und Kostenumlagen	0,00	0	0	0	0	0	0
Zinsen und ähnliche Einzahlungen	1.462,06	1.400	151.400	0	1.400	1.400	1.400
Einzahlungen aus der Veräußerung geringwertiger Vermögensgegenstände	0,00	0	0	0	0	0	0
sonstige haushaltswirksame Einzahlungen	0,00	0	0	0	0	0	0
<b>= Summe der Einzahlungen aus laufender Verwaltungstätigkeit</b>	<b>4.004,06</b>	<b>1.900</b>	<b>151.900</b>	<b>0</b>	<b>1.900</b>	<b>1.900</b>	<b>1.900</b>
<b>Auszahlungen aus laufender Verwaltungstätigkeit</b>							
Personalauszahlungen	0,00	0	0	0	0	0	0
Versorgungsauszahlungen	0,00	0	0	0	0	0	0
Auszahlungen für Sach- und Dienstleistungen und für den Erwerb geringwertiger Vermögensgegenstände	1.539,86	600	600	0	600	600	600
Zinsen und ähnliche Auszahlungen	85.272,40	276.000	68.000	0	61.000	50.000	45.000
Transferauszahlungen	0,00	0	0	0	0	0	0
sonstige haushaltswirksame Auszahlungen	3.799,34	6.800	6.800	0	6.800	6.800	6.800
<b>= Summe der Auszahlungen aus laufender Verwaltungstätigkeit</b>	<b>90.611,60</b>	<b>283.400</b>	<b>75.400</b>	<b>0</b>	<b>68.400</b>	<b>57.400</b>	<b>52.400</b>
<b>= Saldo aus laufender Verwaltungstätigkeit (Summe der Einzahlungen abzüglich Summe der Auszahlungen aus laufender Verwaltungstätigkeit)</b>	<b>-86.607,54</b>	<b>-281.500</b>	<b>76.500</b>	<b>0</b>	<b>-66.500</b>	<b>-55.500</b>	<b>-50.500</b>
<b>Einzahlungen für Investitionstätigkeit</b>							
Zuwendungen für Investitionstätigkeit	0,00	0	0	0	0	0	0
Beiträge u.ä. Entgelte für Investitionstätigkeit	0,00	0	0	0	0	0	0
Veräußerung von Sachvermögen	0,00	0	0	0	0	0	0
Veräußerung von Finanzvermögensanlagen	0,00	0	0	0	0	0	0
sonstige Investitionstätigkeit	0,00	0	0	0	0	0	0
<b>= Summe der Einzahlungen aus Investitionstätigkeit</b>	<b>0,00</b>	<b>0</b>	<b>0</b>	<b>0</b>	<b>0</b>	<b>0</b>	<b>0</b>
<b>Auszahlungen für Investitionstätigkeit</b>							
Erwerb von Grundstücken und Gebäuden	0,00	0	0	0	0	0	0
Baumaßnahmen	0,00	0	0	0	0	0	0
Erwerb von beweglichem Sachvermögen	0,00	0	0	0	0	0	0
Erwerb von Finanzvermögensanlagen	0,00	0	0	0	0	0	0
Aktivierbare Zuwendungen	0,00	0	0	0	0	0	0
Sonstige Investitionstätigkeit	0,00	0	0	0	0	0	0
<b>= Summe der Auszahlungen für Investitionstätigkeit</b>	<b>0,00</b>	<b>0</b>	<b>0</b>	<b>0</b>	<b>0</b>	<b>0</b>	<b>0</b>
<b>= Saldo aus Investitionstätigkeit (Summe Einzahlungen abzüglich Summe Auszahlungen für Investitionstätigkeit)</b>	<b>0,00</b>	<b>0</b>	<b>0</b>	<b>0</b>	<b>0</b>	<b>0</b>	<b>0</b>
<b>= Finanzierungsmittel-Überschuss / -Fehlbetrag (Summen Zeile 18 und 32)</b>	<b>-86.607,54</b>	<b>-281.500</b>	<b>76.500</b>	<b>0</b>	<b>-66.500</b>	<b>-55.500</b>	<b>-50.500</b>
<b>Ein-, Auszahlungen aus Finanzierungstätigkeit</b>							

Teilhaushalt 3 Bürgerdienste und Finanzen

Simone Richter-Thelen

Hauptproduktbereich 6  
 Produktbereich 61  
 Buchungsprodukt 61200

Zentrale Allgemeine Finanzwirtschaft  
 Allgemeine Finanzwirtschaft  
 Finanzwirtschaft

FB 3 Bürgerdienste und Finanzen

Einzahlungen und Auszahlungen	Rechnungs- ergebnis des Vorjahres	Ansatz des Vorjahres	Ansatz des Haushaltsjahres	Verpflichtungs- ermächtigungen	Ansatz des ersten Jahres der mittelfristigen Ergebnis- und Finanzplanung 2026 -Euro-	Ansatz des zweiten Jahres der mittelfristigen Ergebnis- und Finanzplanung 2027 -Euro-	Ansatz des dritten Jahres der mittelfristigen Ergebnis- und Finanzplanung 2028 -Euro-
	2023 -Euro-	2024 -Euro-	2025 -Euro-	-Euro-			
1	2	3	4	5	6	7	8
Einzahlungen; Aufnahme von Krediten und inneren Darlehen für Investitionstätigkeit	0,00	6.100.000	0	0	0	0	0
Auszahlungen; Tilgung von Krediten und Rückzahlungen von inneren Darlehen für Investitionstätigkeit	599.938,22	550.000	505.000	0	510.000	390.000	380.000
<b>Saldo aus Finanzierungstätigkeit</b>	<b>-599.938,22</b>	<b>5.550.000</b>	<b>-505.000</b>	<b>0</b>	<b>-510.000</b>	<b>-390.000</b>	<b>-380.000</b>
<b>Finanzmittelveränderung (Summe Zeile 33 und 36)</b>	<b>-686.545,76</b>	<b>5.268.500</b>	<b>-428.500</b>	<b>0</b>	<b>-576.500</b>	<b>-445.500</b>	<b>-430.500</b>

## Budgetierung

Die jeweiligen **Teilhaushalte sind budgetiert**, da sie jeweils einen funktional begrenzten Aufgabenbereich darstellen.

Durch die Budgetierung sind sowohl die Aufwendungen als auch die Auszahlung im Finanzkonto gegenseitig deckungsfähig (§19 (1 u 3) KomHKVO).

Die Verantwortung für die Budgetierung wurde dem jeweiligen Fachbereichsleiter zugeordnet.

Von der Budgetierung sind ausgenommen:

Ausgaben für **aktives Personal** und Versorgung

**Verfüungsmittel** des Bürgermeisters

**Abschreibungsaufwand**

**Erträge aus der Auflösung** von Sonderposten

Es werden folgende **Haushaltsvermerke** gesetzt:

Sämtlicher Personalaufwand und die entsprechenden Personalauszahlungen werden gem. § 19 (2) KomHKVO für gegenseitig deckungsfähig erklärt.

Verantwortlich für die Personalausgaben ist der Fachbereichsleiter Fachbereich 2 Zentrale Aufgaben Planen und Bauen.

Des Weiteren werden die Erträge und Einzahlungen

11100 /348400 /6484 aus Erstattungen der Träger der gesetzlichen Sozialversicherung gem. § 18(1) S. 2 KomHKVO für zweckgebunden erklärt.

Sie dienen nur der Deckung der Personalaufwendungen und den entsprechenden Auszahlungen.

Ein weiterer Vermerk wird für die Erträge und Einzahlung (Produkt 61110/301300 / 6013 Gewerbesteuer für zweckgebunden erklärt. Ein höheres Gewerbesteueraufkommen führt zu einer höheren Aufwand durch Zuführung an die FAG Rückstellung (61100/ 286100) und Auszahlung (Produkt 61100/434100, 437100,437210 / 7341, 7371,737210) bei der Gewerbesteuer und Finanzausgleichs- Kreisumlageumlage. Gesetzliche Grundlage für den Vermerk ist § 18(1) S. 2 KomHKVO

## Übertragbarkeit

Die Übertragbarkeit der Aufwendungen und entsprechenden Auszahlungen in der eines Budgets wird ausgeschlossen.



## Übersicht Budget

	Ergebnishaushalt	Finanzhaushalt
	Aufwand	Auszahlung
	€	€
<b>Fachbereich 1 Jugend Familie u. Soziales</b>		
Sach und Dienstleistungen	541.200,00 €	541.200,00 €
Transferaufwand	1.297.400,00 €	1.297.400,00 €
sonstige haushaltswirksame	130.600,00 €	130.600,00 €
<b>Gesamt:</b>	<b>1.969.200,00 €</b>	<b>1.969.200,00 €</b>

<b>Fachbereich 2 Jugend Familie u. Soziales</b>		
Sach und Dienstleistungen	2.732.100,00 €	2.732.100,00 €
Transferaufwand	289.700,00 €	289.700,00 €
sonstige haushaltswirksame	395.300,00 €	381.800,00 €
Verfügungsmittel BGM	- 2.500,00 €	- 2.500,00 €
<b>Gesamt:</b>	<b>3.414.600,00 €</b>	<b>3.401.100,00 €</b>

<b>Fachbereich 3 Bürgerdienste und Finanzen</b>		
Sach und Dienstleistungen	327.800,00 €	327.800,00 €
Zinsen	68.500,00 €	68.500,00 €
Transferaufwand	16.661.600,00 €	16.661.600,00 €
sonstige haushaltswirksame	111.800,00 €	111.800,00 €
<b>Gesamt:</b>	<b>17.169.700,00 €</b>	<b>17.169.700,00 €</b>

	Ansatz 2024	Ansatz 2025	Planwert 2026	Planwert 2027	Planwert 2028
	EUR				
	1	2	3	4	5
<b>11100202201 Rathaus Inventar Dienstwagen</b>					
Einzahlungen	0	0	0	0	0
Auszahlungen	40.000	30.000	0	0	0
11100783110 Auszahlungen für den Erwerb von Vermögensgegenständen über 1.000 Euro und Sachgesamtheiten	0	0	0	0	0
11100783110 Auszahlungen für den Erwerb von Vermögensgegenständen über 1.000 Euro und Sachgesamtheiten	40.000	0	0	0	0
11100783110 Auszahlungen für den Erwerb von Vermögensgegenständen über 1.000 Euro und Sachgesamtheiten	0	30.000	0	0	0
Saldo	-40.000	-30.000	0	0	0
<b>11100202301 Zuführung zur Versorgungsrücklage für aktive Beamte</b>					
Einzahlungen	0	0	0	0	0
Auszahlungen	5.000	5.000	5.000	5.000	5.000
11100786510 Zuführungen an die Versorgungsrücklage für Beamte (Aktive Bedienstete)	5.000	5.000	5.000	5.000	5.000
Saldo	-5.000	-5.000	-5.000	-5.000	-5.000
<b>11100202302 Zuführung zur Versorgungsrücklage für Pensionempfänger</b>					
Einzahlungen	0	0	0	0	0
Auszahlungen	5.000	5.000	5.000	5.000	5.000
11100786520 Zuführungen an die Versorgungsrücklage für Beamte (Versorgungsempfänger)	5.000	5.000	5.000	5.000	5.000
Saldo	-5.000	-5.000	-5.000	-5.000	-5.000
<b>12600202203 FFW Essen Inventar</b>					
Einzahlungen	0	0	0	0	0
Auszahlungen	35.000	5.000	2.000	2.000	2.000
12600783110 Auszahlungen für den Erwerb von Vermögensgegenständen über 1.000 Euro und Sachgesamtheiten	35.000	5.000	2.000	2.000	2.000
Saldo	-35.000	-5.000	-2.000	-2.000	-2.000
<b>12600202501 Sirenen Gartenstraße und Berliner Straße</b>					
Einzahlungen	0	0	0	0	0
Auszahlungen	0	17.000	0	0	0
12600783110 Auszahlungen für den Erwerb von Vermögensgegenständen über 1.000 Euro und Sachgesamtheiten	0	17.000	0	0	0
Saldo	0	-17.000	0	0	0
<b>12610202201 FFW Bevern Inventar</b>					
Einzahlungen	0	0	0	0	0
Auszahlungen	12.000	2.000	2.000	2.000	2.000
12610783110 Auszahlungen für den Erwerb von Vermögensgegenständen über 1.000 Euro und Sachgesamtheiten	12.000	2.000	2.000	2.000	2.000
Saldo	-12.000	-2.000	-2.000	-2.000	-2.000
<b>12610202501 Sirenen Feuerwehrhaus Bevern</b>					
Einzahlungen	0	0	0	0	0
Auszahlungen	0	8.000	0	0	0

	Ansatz 2024	Ansatz 2025	Planwert 2026	Planwert 2027	Planwert 2028
	EUR				
	1	2	3	4	5
12610783110 Auszahlungen für den Erwerb von Vermögensgegenständen über 1.000 Euro und Sachgesamtheiten	0	8.000	0	0	0
Saldo	0	-8.000	0	0	0
<b>12610202601 Erwerb Fahrzeug FFW Bevern</b>					
Einzahlungen	0	0	0	0	0
Auszahlungen	0	0	10.000	100.000	100.000
12610783110 Auszahlungen für den Erwerb von Vermögensgegenständen über 1.000 Euro und Sachgesamtheiten	0	0	10.000	100.000	100.000
Saldo	0	0	-10.000	-100.000	-100.000
<b>12800202501 Notstromaggregate</b>					
Einzahlungen	0	0	0	0	0
Auszahlungen	0	56.000	0	0	0
12800783110 Auszahlungen für den Erwerb von Vermögensgegenständen über 1.000 Euro und Sachgesamtheiten	0	56.000	0	0	0
Saldo	0	-56.000	0	0	0
<b>21100201801 Grundschule Essen Neubau</b>					
Einzahlungen	0	27.000	0	0	0
Auszahlungen	400.000	160.000	0	0	0
21100681100 Investitionszuweisungen vom Land	0	27.000	0	0	0
21100787100 Auszahlungen für Hochbaumaßnahmen	400.000	160.000	0	0	0
Saldo	-400.000	-133.000	0	0	0
<b>21100202203 Grundschule Essen Inventar</b>					
Einzahlungen	0	0	0	0	0
Auszahlungen	2.500	15.000	5.000	5.000	5.000
21100783110 Auszahlungen für den Erwerb von Vermögensgegenständen über 1.000 Euro und Sachgesamtheiten	2.500	15.000	5.000	5.000	5.000
21100783110 Auszahlungen für den Erwerb von Vermögensgegenständen über 1.000 Euro und Sachgesamtheiten	0	0	0	0	0
Saldo	-2.500	-15.000	-5.000	-5.000	-5.000
<b>21110202201 Grundschule Bevern Inventar</b>					
Einzahlungen	0	0	0	0	0
Auszahlungen	5.000	4.000	4.000	4.000	4.000
21110783110 Auszahlungen für den Erwerb von Vermögensgegenständen über 1.000 Euro und Sachgesamtheiten	5.000	4.000	4.000	4.000	4.000
Saldo	-5.000	-4.000	-4.000	-4.000	-4.000
<b>21600202202 Oberschule Inventar</b>					
Einzahlungen	0	0	0	0	0
Auszahlungen	0	42.000	5.000	5.000	5.000
21600783110 Auszahlungen für den Erwerb von Vermögensgegenständen über 1.000 Euro und Sachgesamtheiten	0	42.000	5.000	5.000	5.000

	Ansatz 2024	Ansatz 2025	Planwert 2026	Planwert 2027	Planwert 2028
	EUR				
	1	2	3	4	5
Saldo	0	-42.000	-5.000	-5.000	-5.000
<b>24400202201 Kreisschulbaukasse</b>					
Einzahlungen	0	0	0	0	0
Auszahlungen	133.200	164.000	164.000	164.000	164.000
24400781200 Zuweisungen und Zuschüsse für Investitionen von Gemeinden und Gemeindeverbänden	133.200	164.000	164.000	164.000	164.000
Saldo	-133.200	-164.000	-164.000	-164.000	-164.000
<b>34300202401 Integrationsberatung über 1.000 €</b>					
Einzahlungen	0	0	0	0	0
Auszahlungen	1.000	1.000	1.000	1.000	1.000
34300783110 Auszahlungen für den Erwerb von Vermögensgegenständen über 1.000 Euro und Sachgesamtheiten	1.000	1.000	1.000	1.000	1.000
Saldo	-1.000	-1.000	-1.000	-1.000	-1.000
<b>36500202201 Kindergarten Regenbogen Inventar</b>					
Einzahlungen	0	0	0	0	0
Auszahlungen	5.000	10.000	5.000	5.000	5.000
36500783110 Auszahlungen für den Erwerb von Vermögensgegenständen über 1.000 Euro und Sachgesamtheiten	5.000	10.000	5.000	5.000	5.000
Saldo	-5.000	-10.000	-5.000	-5.000	-5.000
<b>36500202501 Kindergarten Regenbogen Planungskosten Mensa Klima- u. Photovoltaikanlage</b>					
Einzahlungen	0	0	0	0	0
Auszahlungen	0	120.000	250.000	250.000	0
36500787100 Auszahlungen für Hochbaumaßnahmen	0	120.000	250.000	250.000	0
Saldo	0	-120.000	-250.000	-250.000	0
<b>36550202501 Kinderkrippe Neubau</b>					
Einzahlungen	0	0	0	0	0
Auszahlungen	0	100.000	750.000	750.000	0
36550787100 Auszahlungen für Hochbaumaßnahmen	0	100.000	750.000	750.000	0
Saldo	0	-100.000	-750.000	-750.000	0
<b>36560202201 Kinderkrippe Schatzkiste Inventar</b>					
Einzahlungen	0	0	0	0	0
Auszahlungen	2.000	17.000	2.000	2.000	2.000
36560681200 Investitionszuweisungen von Gemeinden und Gemeindeverbänden	0	0	0	0	0
36560783110 Auszahlungen für den Erwerb von Vermögensgegenständen über 1.000 Euro und Sachgesamtheiten	2.000	17.000	2.000	2.000	2.000
Saldo	-2.000	-17.000	-2.000	-2.000	-2.000
<b>36570202501 Kita St. Marien Bevern Erweiterung 1 Gruppe</b>					
Einzahlungen	0	0	0	0	0
Auszahlungen	0	50.000	500.000	500.000	0
36570787100 Auszahlungen für Hochbaumaßnahmen	0	50.000	500.000	500.000	0
Saldo	0	-50.000	-500.000	-500.000	0
<b>42100202302 Zuschuss zur Erneuerung des Reithallenbodens</b>					
Einzahlungen	0	0	0	0	0

	Ansatz 2024	Ansatz 2025	Planwert 2026	Planwert 2027	Planwert 2028
	EUR				
	1	2	3	4	5
Auszahlungen	3.600	3.600	0	0	0
42100781800 Investitionszuschüsse von übrigen Bereichen	3.600	3.600	0	0	0
Saldo	-3.600	-3.600	0	0	0
<b>42100202305 Zuschuss für die Erneuerung der Zaunanlage Hasestadion</b>					
Einzahlungen	0	0	0	0	0
Auszahlungen	7.500	7.500	0	0	0
42100781800 Investitionszuschüsse von übrigen Bereichen	7.500	7.500	0	0	0
Saldo	-7.500	-7.500	0	0	0
<b>42100202501 Zuschuss BVE Kunstrasenplatz</b>					
Einzahlungen	0	0	0	0	0
Auszahlungen	0	340.000	0	0	0
42100781800 Investitionszuschüsse von übrigen Bereichen	0	340.000	0	0	0
Saldo	0	-340.000	0	0	0
<b>42410202401 Solebad - Umrüstung auf LED-Beleuchtung</b>					
Einzahlungen	0	25.000	0	0	0
Auszahlungen	0	100.000	0	0	0
42410681100 Investitionszuweisungen vom Land	0	25.000	0	0	0
42410787100 Auszahlungen für Hochbaumaßnahmen	0	100.000	0	0	0
Saldo	0	-75.000	0	0	0
<b>42440202401 Soccer Platz Josefstraße - Erweiterung</b>					
Einzahlungen	0	90.000	0	0	0
Auszahlungen	70.000	180.000	0	0	0
42440681100 Investitionszuweisungen vom Land	0	90.000	0	0	0
42440787100 Auszahlungen für Hochbaumaßnahmen	70.000	180.000	0	0	0
Saldo	-70.000	-90.000	0	0	0
<b>51120202201 Breitbandausbau</b>					
Einzahlungen	0	0	0	0	0
Auszahlungen	704.000	1.420.000	0	0	0
51120781200 Zuweisungen und Zuschüsse für Investitionen von Gemeinden und Gemeindeverbänden	704.000	1.420.000	0	0	0
Saldo	-704.000	-1.420.000	0	0	0
<b>51130202302 Grundstücksverwaltung</b>					
Einzahlungen	300.000	1.000.000	0	0	0
Auszahlungen	500.000	2.800.000	500.000	500.000	0
51130682100 Einzahlungen aus der Veräußerung von Grundstücken und Gebäuden und anderen unbeweglichen Vermögensgegenständen	300.000	1.000.000	0	0	0
51130782100 Auszahlungen für den Erwerb von Grundstücken und Gebäuden	500.000	2.800.000	500.000	500.000	0
Saldo	-200.000	-1.800.000	-500.000	-500.000	0
51130532100 Aufwendungen aus der Veräußerung von Grundstücken und Gebäuden	100.000	1.000.000	0	0	0
<b>51130202401 Naturausgleich</b>					
Einzahlungen	0	0	0	0	0
Auszahlungen	40.000	100.000	100.000	100.000	100.000

	Ansatz 2024	Ansatz 2025	Planwert 2026	Planwert 2027	Planwert 2028
	EUR				
	1	2	3	4	5
51130781800 Investitionszuschüsse von übrigen Bereichen	40.000	100.000	100.000	100.000	100.000
Saldo	-40.000	-100.000	-100.000	-100.000	-100.000
<b>51140202001 Gewerbegebiet BPlan 22 D Osteressen südlich Beverner Straße</b>					
Einzahlungen	180.000	95.000	95.000	95.000	95.000
Auszahlungen	100.000	0	0	0	0
51140681100 Investitionszuweisungen vom Land	0	0	0	0	0
51140681200 Investitionszuweisungen von Gemeinden und Gemeindeverbänden	0	0	0	0	0
51140689100 Beiträge und ähnliche Entgelte	0	0	0	0	0
51140682100 Einzahlungen aus der Veräußerung von Grundstücken und Gebäuden und anderen unbeweglichen Vermögensgegenständen	180.000	95.000	95.000	95.000	95.000
51140787200 Auszahlungen für Tiefbaumaßnahmen	0	0	0	0	0
51140787300 Auszahlungen für sonstige Baumaßnahmen	0	0	0	0	0
51140781800 Investitionszuschüsse von übrigen Bereichen	0	0	0	0	0
51140781800 Investitionszuschüsse von übrigen Bereichen	100.000	0	0	0	0
Saldo	80.000	95.000	95.000	95.000	95.000
51140532100 Aufwendungen aus der Veräußerung von Grundstücken und Gebäuden	180.000	95.000	95.000	95.000	95.000
<b>52211202001 Wohngebiet BPlan 34 Wohngebiet Löniger Straße Am Schützenplatz</b>					
Einzahlungen	500.000	1.170.000	1.000.000	200.000	200.000
Auszahlungen	1.400.000	1.250.000	1.250.000	0	0
52211689100 Beiträge und ähnliche Entgelte	300.000	470.000	400.000	100.000	100.000
52211682100 Einzahlungen aus der Veräußerung von Grundstücken und Gebäuden und anderen unbeweglichen Vermögensgegenständen	200.000	700.000	600.000	100.000	100.000
52211787200 Auszahlungen für Tiefbaumaßnahmen	1.400.000	1.250.000	1.250.000	0	0
52211787300 Auszahlungen für sonstige Baumaßnahmen	0	0	0	0	0
52211781800 Investitionszuschüsse von übrigen Bereichen	0	0	0	0	0
Saldo	-900.000	-80.000	-250.000	200.000	200.000
52211532100 Aufwendungen aus der Veräußerung von Grundstücken und Gebäuden	200.000	600.000	500.000	40.000	40.000
<b>52212202001 Wohngebiet BPlan 7 F Bevern Wöstendamm / Im Garten</b>					
Einzahlungen	500.000	790.000	790.000	200.000	0
Auszahlungen	520.000	552.000	1.700.000	1.700.000	0
52212689100 Beiträge und ähnliche Entgelte	300.000	240.000	240.000	100.000	0
52212682100 Einzahlungen aus der Veräußerung von Grundstücken und Gebäuden und anderen unbeweglichen Vermögensgegenständen	200.000	550.000	550.000	100.000	0
52212787200 Auszahlungen für Tiefbaumaßnahmen	500.000	80.000	1.700.000	1.700.000	0
52212787300 Auszahlungen für sonstige Baumaßnahmen	20.000	0	0	0	0
52212781800 Investitionszuschüsse von übrigen Bereichen	0	472.000	0	0	0
Saldo	-20.000	238.000	-910.000	-1.500.000	0
52212532100 Aufwendungen aus der Veräußerung von Grundstücken und Gebäuden	200.000	450.000	450.000	0	0
<b>54100202201 Ladestraße</b>					
Einzahlungen	376.000	0	0	0	0
Auszahlungen	231.000	132.000	0	0	0
54100681100 Investitionszuweisungen vom Land	376.000	0	0	0	0

	Ansatz 2024	Ansatz 2025	Planwert 2026	Planwert 2027	Planwert 2028
	EUR				
	1	2	3	4	5
54100787200 Auszahlungen für Tiefbaumaßnahmen	231.000	132.000	0	0	0
Saldo	145.000	-132.000	0	0	0
<b>54100202202 verschiedene Straßenbaumaßnahmen</b>					
Einzahlungen	0	0	0	0	0
Auszahlungen	80.000	200.000	200.000	200.000	200.000
54100787200 Auszahlungen für Tiefbaumaßnahmen	80.000	200.000	200.000	200.000	200.000
54100787300 Auszahlungen für sonstige Baumaßnahmen	0	0	0	0	0
Saldo	-80.000	-200.000	-200.000	-200.000	-200.000
<b>54100202301 Am Erdkamp</b>					
Einzahlungen	0	0	0	0	0
Auszahlungen	275.000	250.000	0	0	0
54100787200 Auszahlungen für Tiefbaumaßnahmen	275.000	250.000	0	0	0
Saldo	-275.000	-250.000	0	0	0
<b>54100202401 Ortsdurchfahrt Bevern Kirchstraße</b>					
Einzahlungen	0	1.750.000	0	0	0
Auszahlungen	360.000	2.200.000	0	0	0
54100681100 Investitionszuweisungen vom Land	0	1.750.000	0	0	0
54100787200 Auszahlungen für Tiefbaumaßnahmen	360.000	2.200.000	0	0	0
Saldo	-360.000	-450.000	0	0	0
<b>54100202402 Ortsentlastungsstraße Bevern</b>					
Einzahlungen	0	0	0	0	0
Auszahlungen	50.000	200.000	2.000.000	1.000.000	0
54100681100 Investitionszuweisungen vom Land	0	0	0	0	0
54100787200 Auszahlungen für Tiefbaumaßnahmen	50.000	200.000	2.000.000	1.000.000	0
Saldo	-50.000	-200.000	-2.000.000	-1.000.000	0
<b>54100202403 Knotenpunkt L 843 (Höhe Wernsing)</b>					
Einzahlungen	0	0	0	0	0
Auszahlungen	50.000	120.000	500.000	0	0
54100787200 Auszahlungen für Tiefbaumaßnahmen	50.000	120.000	500.000	0	0
Saldo	-50.000	-120.000	-500.000	0	0
<b>54100202501 Nadorster Weg Umgestaltung</b>					
Einzahlungen	0	0	0	0	0
Auszahlungen	0	50.000	200.000	0	0
54100787200 Auszahlungen für Tiefbaumaßnahmen	0	50.000	200.000	0	0
Saldo	0	-50.000	-200.000	0	0
<b>54100202502 Löninger Straße Umgestaltung</b>					
Einzahlungen	0	0	0	0	0
Auszahlungen	0	75.000	500.000	0	0
54100787200 Auszahlungen für Tiefbaumaßnahmen	0	75.000	500.000	0	0
Saldo	0	-75.000	-500.000	0	0
<b>54110202401 Brückenbauwerke</b>					
Einzahlungen	0	0	0	0	0
Auszahlungen	50.000	50.000	50.000	50.000	50.000

	Ansatz 2024	Ansatz 2025	Planwert 2026	Planwert 2027	Planwert 2028
	EUR				
	1	2	3	4	5
54110787200 Auszahlungen für Tiefbaumaßnahmen	50.000	50.000	50.000	50.000	50.000
Saldo	-50.000	-50.000	-50.000	-50.000	-50.000
<b>54116202201 Lange Straße Marktplatz Achterort</b>					
Einzahlungen	680.400	575.700	0	0	0
Auszahlungen	2.000.000	870.000	0	0	0
54116681100 Investitionszuweisungen vom Land	680.400	575.700	0	0	0
54116787200 Auszahlungen für Tiefbaumaßnahmen	2.000.000	870.000	0	0	0
Saldo	-1.319.600	-294.300	0	0	0
<b>54120202101 Bahnübergang verschieden</b>					
Einzahlungen	96.400	96.400	0	0	0
Auszahlungen	210.000	210.000	0	0	0
54120681100 Investitionszuweisungen vom Land	96.400	96.400	0	0	0
54120781800 Investitionszuschüsse von übrigen Bereichen	210.000	210.000	0	0	0
Saldo	-113.600	-113.600	0	0	0
<b>54510202201 Straßenbeleuchtung Sanierung LED</b>					
Einzahlungen	11.200	0	11.200	11.200	11.200
Auszahlungen	55.000	45.000	45.000	45.000	45.000
54510681100 Investitionszuweisungen vom Land	11.200	0	11.200	11.200	11.200
54510787200 Auszahlungen für Tiefbaumaßnahmen	55.000	45.000	45.000	45.000	45.000
Saldo	-43.800	-45.000	-33.800	-33.800	-33.800
<b>54510202501 Straßenbeleuchtung verschiedene</b>					
Einzahlungen	0	0	0	0	0
Auszahlungen	0	55.000	0	0	0
54510787200 Auszahlungen für Tiefbaumaßnahmen	0	55.000	0	0	0
Saldo	0	-55.000	0	0	0
<b>54700202501 Wartehäuschen</b>					
Einzahlungen	0	30.000	30.000	30.000	30.000
Auszahlungen	0	40.000	40.000	40.000	40.000
54700681200 Investitionszuweisungen von Gemeinden und Gemeindeverbänden	0	30.000	30.000	30.000	30.000
54700787100 Auszahlungen für Hochbaumaßnahmen	0	40.000	40.000	40.000	40.000
Saldo	0	-10.000	-10.000	-10.000	-10.000
<b>55110202201 Geräte für Kinderspielplätze</b>					
Einzahlungen	0	0	0	0	0
Auszahlungen	0	15.000	15.000	15.000	15.000
55110783110 Auszahlungen für den Erwerb von Vermögensgegenständen über 1.000 Euro und Sachgesamtheiten	0	15.000	15.000	15.000	15.000
Saldo	0	-15.000	-15.000	-15.000	-15.000
<b>55200202501 Hochwasserschutz</b>					
Einzahlungen	0	0	0	0	0
Auszahlungen	0	170.000	60.000	0	0
55200787200 Auszahlungen für Tiefbaumaßnahmen	0	170.000	60.000	0	0
Saldo	0	-170.000	-60.000	0	0
<b>57100202201 KMU Projekte 2021-2027</b>					



	Ansatz 2024	Ansatz 2025	Planwert 2026	Planwert 2027	Planwert 2028
	EUR				
	1	2	3	4	5
Einzahlungen	0	0	0	0	0
Auszahlungen	150.000	150.000	75.000	75.000	0
57100781800 Investitionszuschüsse von übrigen Bereichen	150.000	150.000	75.000	75.000	0
Saldo	-150.000	-150.000	-75.000	-75.000	0
<b>57300202201 Bauhof Neuanschaffung</b>					
Einzahlungen	0	0	0	0	0
Auszahlungen	70.000	70.000	20.000	20.000	20.000
57300681200 Investitionszuweisungen von Gemeinden und Gemeindeverbänden	0	0	0	0	0
57300783110 Auszahlungen für den Erwerb von Vermögensgegenständen über 1.000 Euro und Sachgesamtheiten	20.000	0	0	0	0
57300783110 Auszahlungen für den Erwerb von Vermögensgegenständen über 1.000 Euro und Sachgesamtheiten	50.000	70.000	20.000	20.000	20.000
Saldo	-70.000	-70.000	-20.000	-20.000	-20.000
<b>57300202401 Bauhof - Neubau</b>					
Einzahlungen	0	0	0	0	0
Auszahlungen	195.000	300.000	1.500.000	1.000.000	0
57300787200 Auszahlungen für Tiefbaumaßnahmen	195.000	300.000	1.500.000	1.000.000	0
Saldo	-195.000	-300.000	-1.500.000	-1.000.000	0
<b>57300202402 Mühlenscheune</b>					
Einzahlungen	0	0	0	0	0
Auszahlungen	0	900.000	300.000	0	0
57300787200 Auszahlungen für Tiefbaumaßnahmen	0	900.000	300.000	0	0
Saldo	0	-900.000	-300.000	0	0
<b>57310202501 Auszahlung für Defibrillatoren</b>					
Einzahlungen	0	0	0	0	0
Auszahlungen	0	20.000	0	0	0
57310783110 Auszahlungen für den Erwerb von Vermögensgegenständen über 1.000 Euro und Sachgesamtheiten	0	20.000	0	0	0
Saldo	0	-20.000	0	0	0
<b>57314202501 Gebäude Markstraße Klimaanlage</b>					
Einzahlungen	0	0	0	0	0
Auszahlungen	0	30.000	0	0	0
57314783110 Auszahlungen für den Erwerb von Vermögensgegenständen über 1.000 Euro und Sachgesamtheiten	0	30.000	0	0	0
Saldo	0	-30.000	0	0	0
<b>5750202501 Hasetal Verkaufstände</b>					
Einzahlungen	0	25.000	0	0	0
Auszahlungen	0	50.000	0	0	0
57500681100 Investitionszuweisungen vom Land	0	25.000	0	0	0
57500783110 Auszahlungen für den Erwerb von Vermögensgegenständen über 1.000 Euro und Sachgesamtheiten	0	50.000	0	0	0

	Ansatz 2024	Ansatz 2025	Planwert 2026	Planwert 2027	Planwert 2028
	EUR				
	1	2	3	4	5
Saldo	0	-25.000	0	0	0
<b>Einzahlungen</b>	<b>2.644.000</b>	<b>5.674.100</b>	<b>1.926.200</b>	<b>536.200</b>	<b>336.200</b>
<b>Auszahlungen</b>	<b>7.766.800</b>	<b>13.766.100</b>	<b>10.765.000</b>	<b>6.545.000</b>	<b>770.000</b>
<b>Zu-/Überschuss</b>	<b>-5.122.800</b>	<b>-8.092.000</b>	<b>-8.838.800</b>	<b>-6.008.800</b>	<b>-433.800</b>

## Stellenplan Gemeinde Essen/Oldb.

### Teil A: Beamtinnen und Beamte

Lfd.Nr.	Laufbahngruppen und Amtsbezeichnungen	Bes.-Gr.	Zahl der Planstellen im Haushaltsjahr 2025 insgesamt	Zahl der Stellen im Vorjahr			Vermerke, Erläuterungen		
				insgesamt	davon am 30.06.2024				
					tatsächlich besetzt			nicht besetzt	
					mit Beamtinnen / Beamten	mit Arbeitnehmerinnen / Arbeitnehmern			
1	2	3	4	6	7	8	9	10	
<b>I. Gemeindeverwaltung</b>									
<b>Beamte auf Zeit</b>									
1	Bürgermeister	B 1	1	1	1	0	0	Der Stelleninhaber erhält gem. § 3 Abs. 2 Satz 1 NKBesVO eine Aufwandsentschädigung von 168,00 €/mtl.	
<b>Laufbahngruppe 2</b>									
2	Gemeindeoberrat	A 14	1	1	1	0	0	Der Stelleninhaber ist allg. Vertreter des BGM, er erhält gem. § 3 Abs. 2 Satz 1 NKBesVO eine Aufwandsentschädigung von 114,00 €/mtl.	
3	Gemeindeamtmann	A 11	1	1	1	0	0		
4	Gemeindeamtmann	A 11	1	1	1	0	0		
<b>Laufbahngruppe 1</b>									
5	Gemeindeamtsinspektor	A 9	1	1	1	0	0		
6	Gemeindehauptsekretär	A 8	1	1	1	0	0		
7	Gemeindesekretär	A 7	1	1	1	0	0		
insgesamt			7	7	7	0	0		

### II. Sondervermögen mit Sonderrechnung, Unternehmen und Einrichtungen

Entfällt

**Teil B: Arbeitnehmerinnen und Arbeitnehmer**

Lfd. Nr.	Funktionsbezeichnung	Entgeltgruppe, Sonder-tarif	Zahl der anderen Stellen im Haushaltsjahr 2025	Zahl der anderen Stellen im Vorjahr			Vermerke, Erläuterungen
				insgesamt	davon am 30.06.2024		
1	2	3	4		5	6	7
1	Kindergartenleitung	S 17	1	1	1	0	VZ
2	Kinderkrippenleitung	S 15	1	1	1	0	VZ
3	Verwaltung	13	1	1	1	0	VZ
4	Verwaltung	12	1	1	1	0	VZ
5	Bauingenieur	11	1	1	1	0	VZ
6	Verwaltung	11	1	1	1	0	VZ
7	Klimaschutzmanager	11	1	1	0	1	TZ
8	Verwaltung	10	1	1	1	0	VZ
9	Verwaltung	9c	1	1	1	0	VZ
10	Verwaltung	9b	1	1	1	0	TZ/30
11	Verwaltung	9b	1	1	1	0	VZ
12	Verwaltung	9a	1	1	1	0	TZ/30
13	Verwaltung	9a	1	1	1	0	TZ/25
14	Verwaltung	9a	1	1	1	0	TZ/24
15	Verwaltung	9a	1	1	1	0	TZ/15
16	Verwaltung	8	1	1	1	0	TZ/26
17	Schwimmeister	8	1	1	1	0	VZ
18	Bauhofleitung	8	1	1	1	0	VZ
19	Seniorenbeauftragte	S 8b	1	1	1	0	TZ/12,5
20	Erzieher/in Sprachförderung	S 8b	1	1	1	0	TZ/33
21	Erzieher/in	S 8a	14	9	9	0	VZ
22	Erzieher/in	S 8a	0	2	2	0	TZ/37
23	Erzieher/in	S 8a	0	1	1	0	TZ/36
24	Erzieher/in	S 8a	1	1	1	0	TZ/35
25	Erzieher/in	S 8a	1	3	3	0	TZ/34
26	Erzieher/in	S 8a	1	2	2	0	TZ/32
27	Erzieher/in	S 8a	1	1	1	0	TZ/32,5
28	Erzieher/in	S 8a	2	0	0	0	TZ/31
29	Erzieher/in	S 8a	6	8	8	0	TZ/30
30	Erzieher/in	S 8a	1	0	0	0	TZ/29
31	Erzieher/in	S 8a	1	1	1	0	TZ/28
32	Erzieher/in	S 8a	2	2	2	0	TZ/25
33	Erzieher/in	S 8a	1	1	1	0	TZ/23,5
34	Erzieher/in	S 8a	1	1	1	0	TZ/20
35	Schwimmeistiergehilfe	7	1	1	1	0	VZ
36	Bauhofleitung, stv.	6	1	1	1	0	VZ
37	Schulhausmeister	6	2	2	2	0	VZ
38	Verwaltung	6	1	1	1	0	TZ/30
39	Schulsekretärin	6	1	1	1	0	TZ/28
40	Schulsekretärin	6	1	1	1	0	TZ/25
41	Schulsekretärin	6	1	1	1	0	TZ/10
42	Bauhofarbeiter	5	8	8	8	0	VZ
43	Verwaltung	4	1	1	1	0	TZ/15
44	Sozialassistent/in	S 4	3	2	2	0	VZ
45	Sozialassistent/in	S 4	3	3	3	0	TZ/35
46	Sozialassistent/in	S 4	1	1	1	0	TZ/34
47	Sozialassistent/in	S 4	1	1	1	0	TZ/33
48	Sozialassistent/in	S 4	1	0	0	0	TZ/32
49	Sozialassistent/in	S 4	0	1	1	0	TZ/31
50	Sozialassistent/in	S 4	3	4	4	0	TZ/30
51	Sozialassistent/in	S 4	1	0	0	0	TZ/29
52	Sozialassistent/in	S 4	1	0	0	0	TZ/28,5
53	Sozialassistent/in	S 4	1	1	1	0	TZ/22,5
54	Integrationsbeauftragte	S 4	1	1	1	0	TZ/25
55	Raumpflegerin	2	1	1	1	0	TZ/25
56	Raumpflegerin	2	1	1	1	0	TZ/18
<b>Insgesamt</b>			<b>87</b>	<b>85</b>	<b>84</b>	<b>1</b>	

**Anhang: Dienstkräfte in der Ausbildung und informatorisch beschäftigte Kräfte**

Lfd. Nr.	Bezeichnung	Art des Entgeltes	vorgesehen im Haushaltsjahr 2025	beschäftigt im Vorjahr am 01.10.2024	Erläuterungen
1	2	3	4	5	6
1	Auszubildende/r Verwaltungsfach	Ausbildungsverg.	1	1	

## Übersichten zum Stellenplan

### Teil A: Aufteilung nach der Verwaltungsgliederung

#### I. Beamtinnen und Beamte

Gliederungsnummer	Teilhaushalte, Produktbereiche Organisationseinheiten	Beamteauf Zeit			Laufbahngruppe 2						Laufbahngruppe 1						Insgesamt	Erläuterungen				
		B 1	A 14	A 13	A 12	A 11	A 10	A 9	A 9	A 8	A 7	A 6										
1110	Verwaltungsangelegenheiten III							1								1	1			3		
1110	Verwaltungsangelegenheiten II		1		1				1					1							4	

#### II. Arbeitnehmerinnen und Arbeitnehmer

Gliederungsnummer	Teilhaushalte, Produktbereiche Organisationseinheiten	Entgeltgruppe TVÖD												Sondertarif						Insgesamt	Erläuterungen			
		13	12	11	10	9c	9b	9a	8	7	6	5	4	2	S 17	S 15	S 9	S 8b	S 8a			S 4	S 3	
3119	Verwaltungsangelegenheiten I	1		1			2	2						1									7	
3430	Integrationsberatung/ Seniorenbeauftragte																	1		1			2	
3650	Kita "Regenbogen"														1			1	16	6			24	
3656	Kinderkrippe "Schatzkiste"															1			16	9			26	
5730	Bauhof							1		1	8												10	
1110	Verwaltungsangelegenheiten III		1			1			1														3	
1110	Verwaltungsangelegenheiten II			2	1			2			1			1									7	
2110	Grundschule Essen										2												2	
2111	Grundschule Bevern										1												1	
2160	Oberschule Essen										2												2	
4241	Solebad							1	1					1									3	
																				87				

### Teil B: Sonderübersicht über die Planstellen der Beamtinnen und Beamten, die mit Arbeitnehmerinnen und Arbeitnehmern besetzt sind

entfällt
----------

## A. Bilanz (§ 55 Abs. 2 und 3 KomHKVO)

## Bilanz der Gemeinde Essen (Oldenburg) zum 31.12.2022

AKTIVA		2021 -Euro-	2022 -Euro-
1.	Immaterielles Vermögen	5.186.634,67	7.046.573,45
1.1	Konzessionen	0,00	0,00
1.2	Lizenzen	65.895,37	72.480,29
1.3	Ähnliche Rechte	0,00	0,00
1.4	Geleistete Investitionszuweisungen und -zuschüsse	4.171.254,64	6.024.608,50
1.5	Aktivierter Umstellungsaufwand	0,00	0,00
1.6	Sonstiges immaterielles Vermögen	949.484,66	949.484,66
2.	Sachvermögen	76.555.144,34	83.753.944,02
2.1	Unbebaute Grundstücke und grundstücksgleiche Rechte	14.518.679,46	14.553.475,28
2.2	Bebaute Grundstücke und grundstücksgleiche Rechte	22.020.629,88	22.047.005,82
2.3	Infrastrukturvermögen	25.063.775,41	24.401.536,47
2.4	Bauten auf fremdem Grundstücken	0,00	0,00
2.5	Kunstgegenstände, Kulturdenkmäler	0,00	25.305,06
2.6	Maschinen und technische Anlagen; Fahrzeuge	1.776.154,03	1.686.900,60
2.7	Betriebs- und Geschäftsausstattung, Pflanzen und Tiere	1.506.274,68	1.528.869,92
2.8	Vorräte	0,00	0,00
2.9	Geleistete Anzahlungen, Anlagen im Bau	11.669.630,88	19.510.850,87
3.	Finanzvermögen	903.070,56	1.158.371,77
3.1	Anteile an verbundenen Unternehmen	0,00	0,00
3.2	Beteiligungen	507.132,68	507.132,68
3.3	Sondervermögen mit Sonderrechnung	0,00	0,00
3.4	Ausleihungen	31.200,00	0,00
3.5	Wertpapiere	0,00	0,00
3.6	Öffentlich-rechtliche Forderungen	218.520,07	239.539,71
3.7	Forderungen aus Transferleistungen	31.056,38	13.511,30
3.8	Sonstige privatrechtliche Forderungen	35.113,19	350.479,60
3.9	Durchlaufende Posten und sonstige Vermögensgegenstände	80.048,24	47.708,48
4.	Liquide Mittel	2.601.533,45	2.829.595,83
5.	Aktive Rechnungsabgrenzung	0,00	32.408,48
<b>BILANZSUMME</b>		<b>85.246.383,02</b>	<b>94.820.893,55</b>

PASSIVA		2021 -Euro-	2022 -Euro-
1.	Nettoposition	71.486.760,65	81.002.668,27
1.1	Basisreinvertmögen	24.002.955,68	24.002.955,68
1.1.1	Reinvertmögen	24.002.955,68	24.002.955,68
1.1.2	Sollfehlbetrag aus kameralem Abschluss (Minusbetrag)	0,00	0,00
1.2	Rücklagen	24.956.911,83	24.956.911,83
1.2.1	Rücklagen aus Überschüssen des ordentlichen Ergebnisses	23.947.333,25	23.947.333,25
1.2.2	Rücklagen aus Überschüssen des außerordentlichen Ergebnisses	1.009.578,58	1.009.578,58
1.2.3	Rücklagen aus Investitionszuwendungen für nicht abnutzbare Vermögensgegenstände	0,00	0,00
1.2.4	Zweckgebundene Rücklagen	0,00	0,00
1.2.5	Sonstige Rücklagen	0,00	0,00
1.3	Jahresergebnis	3.812.230,37	12.331.697,31
1.3.1	Fehlbeträge aus Vorjahren	0,00	3.812.230,37
1.3.2	Jahresüberschuss/Jahresfehlbetrag	3.812.230,37	8.519.466,94
	<i>Angabe des Betrages der Vorbelastung aus Haushaltsresten für Aufwendungen</i>	<i>0,00</i>	<i>0,00</i>
1.4	Sonderposten	18.714.662,77	19.711.103,45
1.4.1	Investitionszuweisungen und -zuschüsse	8.734.245,03	8.480.682,27
1.4.2	Beiträge und ähnliche Entgelte	5.197.122,99	4.861.505,28
1.4.3	Gebührenaussgleich	0,00	0,00
1.4.4	Bewertungsausgleich	0,00	0,00
1.4.5	erhaltene Anzahlungen auf Sonderposten	4.566.285,51	6.162.373,62
1.4.6	Sonstige Sonderposten	217.009,24	206.542,28
2.	Schulden	8.347.898,74	8.625.660,79
2.1	Geldschulden	8.046.918,24	7.738.522,96
2.1.1	Anleihen	0,00	0,00
2.1.2	Verbindlichkeiten aus Krediten für Investitionen	8.046.918,24	7.738.522,96
2.1.3	Liquiditätskredite	0,00	0,00
2.1.4	Sonstige Geldschulden	0,00	0,00
2.2	Verbindlichkeiten aus kreditähnlichen Rechtsgeschäften	0,00	0,00
2.3	Verbindlichkeiten aus Lieferungen und Leistungen	49,42	220.761,63
2.4	Transferverbindlichkeiten	0,00	-32.354,75
2.4.1	Finanzausgleichverbindlichkeiten	0,00	-35.168,00
2.4.2	Verbindlichkeiten aus Zuweisungen und Zuschüssen für laufende Zwecke	0,00	2.813,25
2.4.3	Verbindlichkeiten aus Schuldendiensthilfen	0,00	0,00
2.4.4	Soziale Leistungsverbindlichkeiten	0,00	0,00
2.4.5	Verbindlichkeiten aus Zuweisungen und Zuschüssen für Investitionen	0,00	0,00
2.4.6	Steuerverbindlichkeiten	0,00	0,00
2.4.7	Andere Transferverbindlichkeiten	0,00	0,00
2.5	Sonstige Verbindlichkeiten	300.931,08	698.730,95
2.5.1	Durchlaufende Posten	124.930,08	20.241,95
2.5.1.1	Verrechnete Mehrwertsteuer	0,00	0,00
2.5.1.2	Abzuführende Lohn- und Kirchensteuer	42.792,89	0,00
2.5.1.3	Sonstige durchlaufende Posten	82.137,19	20.241,95
2.5.2	Abzuführende Gewerbesteuer	176.001,00	678.489,00
2.5.3	Empfangene Anzahlungen	0,00	0,00
2.5.4	Andere sonstige Verbindlichkeiten	0,00	0,00
3.	Rückstellungen	5.411.723,63	5.120.958,12
3.1	Pensionsrückstellungen und ähnliche Verpflichtungen	4.281.503,15	4.582.647,49
3.1.1	Pensionsrückstellungen	3.675.110,00	3.933.603,00
3.1.2	Beihilferückstellungen	606.393,15	649.044,49
3.2	Rückstellungen für Altersteilzeitarbeit und ähnliche Maßnahmen	87.825,48	103.601,63
3.3	Rückstellungen für unterlassene Instandhaltung	0,00	0,00

PASSIVA		2021 -Euro-	2022 -Euro-
3.4	Rückstellungen für die Rekultivierung und Nachsorge geschlossener Abfalldponien	0,00	0,00
3.5	Rückstellungen für die Sanierung von Altlasten	0,00	0,00
3.6	Rückstellungen im Rahmen des Finanzausgleichs und von Steuerschuldverhältnissen	1.042.395,00	434.709,00
3.7	Rückstellungen für drohende Verpflichtung aus Bürgschaften, Gewährleistungen und anhängigen Gerichtsverfahren	0,00	0,00
3.8	Andere Rückstellungen	0,00	0,00
4.	Passive Rechnungsabgrenzung	0,00	71.606,37
<b>BILANZSUMME</b>		<b>85.246.383,02</b>	<b>94.820.893,55</b>

Unterschrift

Essen (Oldenburg), 12.03.2024

Bürgermeisterin/Bürgermeister

## B. Darstellung unter der Bilanz (§ 55 Abs. 4 KomHKVO)

Vorbelastungen künftiger Haushaltsjahre: insbesondere
Haushaltsreste
Bürgschaften
Gewährleistungsverträge
In Anspruch genommene Verpflichtungsermächtigungen
Verpflichtungen aus kreditähnlichen Rechtsgeschäften
über das Haushaltsjahr hinaus gestundete Beträge



## A. Bilanz (§ 55 Abs. 2 und 3 KomHKVO)

## Bilanz der Gemeinde Essen (Oldenburg) zum 31.12.2023

AKTIVA		2022 -Euro-	2023 -Euro-
1.	Immaterielles Vermögen	7.046.573,45	8.009.900,04
1.1	Konzessionen	0,00	0,00
1.2	Lizenzen	72.480,29	78.059,85
	002000 Lizenzen	0,00	0,00
	002500 DV-Software	72.480,29	78.059,85
1.3	Ähnliche Rechte	0,00	0,00
1.4	Geleistete Investitionszuweisungen und -zuschüsse	6.024.608,50	6.899.421,96
	004000 Geleisteten Investitionszuweisungen und -zuschüsse	5.842.608,50	6.717.421,96
	009000 Anzahlungen auf immaterielle Vermögensgegenstände	182.000,00	182.000,00
1.5	Aktivierter Umstellungsaufwand	0,00	0,00
1.6	Sonstiges immaterielles Vermögen	949.484,66	1.032.418,23
	008000 Sonstiges immaterielles Vermögen	949.484,66	1.032.418,23
2.	Sachvermögen	83.753.944,02	88.571.999,59
2.1	Unbebaute Grundstücke und grundstücksgleiche Rechte	14.553.475,28	15.231.246,93
	011000 Grünflächen	1.884.645,82	1.830.027,97
	012000 Ackerland	1.575.813,96	1.721.352,87
	013000 Wald, Forsten	378.518,82	340.144,84
	019000 Sonstige unbebaute Grundstücke	8.887.571,01	8.716.741,61
	019001 Grundstücke Flurbereinigung	1.826.925,67	2.622.979,64
2.2	Bebaute Grundstücke und grundstücksgleiche Rechte	22.047.005,82	22.966.408,80
	021100 Grund und Boden mit Wohnbauten	237.025,14	879.216,47
	021200 Gebäude und Aufbauten bei Wohnbauten	605.138,04	987.256,32
	022100 Grund und Boden mit sozialen Einrichtungen	290.782,17	292.343,36
	022200 Gebäude und Aufbauten bei sozialen Aufbauten	3.946.927,68	3.874.311,79
	023100 Grund und Boden mit Schulen	143.792,00	143.792,00
	023200 Gebäude und Aufbauten bei Schulen	4.892.697,86	4.775.230,94
	024100 Grund und Boden mit Kultur-, Sport-, Freizeit und Gartenanlagen	1.120.180,56	1.127.455,85
	024200 Gebäude und Aufbauten bei Kultur-, Sport-, Freizeit und Gartenanlagen	5.142.185,68	5.282.341,88
	025100 Grund und Boden für Brandschutz, Rettungsdienst und Katastrophenschutz	110.436,32	110.436,32
	025200 Gebäude und Aufbauten für Brandschutz, Rettungsdienst und Katastrophenschutz	2.990.557,71	2.971.141,62
	029100 Grund und Boden mit sonstigen Dienst-, Geschäfts- und anderen Betriebsgebäude	431.675,52	431.675,52
	029200 Gebäude und Aufbauten bei sonstigen Dienst-, Geschäfts- und andere Betriebsgebäude	2.135.607,14	2.091.206,73
2.3	Infrastrukturvermögen	24.401.536,47	30.346.736,97
	031000 Grund und Boden des Infrastrukturvermögens	7.047.803,18	7.093.017,51
	032000 Brücken und Tunnel	2.286.721,71	2.253.979,49
	033000 Gleisanlagen mit Streckenausrüstung und Sicherheitsanlagen	849.485,33	812.551,19
	034200 Gebäude und Aufbauten für Entwässerungs- und Abwasserbeseitigungsanlagen	3.345.687,65	5.175.079,10
	035000 Straßen, Wege, Plätze, Verkehrslenkungsanlagen	10.871.838,60	15.012.109,68
2.4	Bauten auf fremdem Grundstücken	0,00	0,00
2.5	Kunstgegenstände, Kulturdenkmäler	25.305,06	60.523,39
	051000 Kunstgegenstände	25.305,06	60.523,39
2.6	Maschinen und technische Anlagen; Fahrzeuge	1.686.900,60	1.529.938,80
	061000 Fahrzeuge	1.326.580,20	1.236.551,99
	062000 Maschinen und Technische Anlagen	360.320,40	293.386,81
2.7	Betriebs- und Geschäftsausstattung, Pflanzen und Tiere	1.528.869,92	1.469.472,86
	071000 Betriebsvorrichtungen	90.751,78	80.844,63
	072000 Betriebs- und Geschäftsausstattung	1.438.118,14	1.388.628,23
2.8	Vorräte	0,00	0,00
2.9	Geleistete Anzahlungen, Anlagen im Bau	19.510.850,87	16.967.671,84
	091000 Geleistete Anzahlungen auf Sachanlagen	6.545,00	9.803,53
	096000 Anlagen im Bau Tiefbau	10.371.329,55	6.326.347,30
	096100 Anlagen im Bau Hochbau	8.350.225,78	10.153.565,02
	096300 Anlagen im Bau sonst. Bau	782.750,54	477.955,99
3.	Finanzvermögen	1.158.371,77	1.371.738,07
3.1	Anteile an verbundenen Unternehmen	0,00	0,00
3.2	Beteiligungen	507.132,68	507.132,68
	111300 Sonstige Anteilsrechte	507.132,68	507.132,68
3.3	Sondervermögen mit Sonderrechnung	0,00	0,00

AKTIVA		2022 -Euro-	2023 -Euro-
3.4	Ausleihungen	0,00	0,00
	131830 Ausleihungen an sonstigen inländischen Bereich - Laufzeit 5 Jahre und mehr	0,00	0,00
3.5	Wertpapiere	0,00	0,00
3.6	Öffentlich-rechtliche Forderungen	239.539,71	749.042,66
	151100 Öffentlich-rechtliche Forderungen aus Dienstleistungen	23.390,79	15.952,31
	151910 Einzelwertberichtigung	0,00	0,00
	159100 Kommunale Steuern und übrige öffentlich-rechtliche Forderungen	216.046,96	733.090,34
	159191 AA 902	101,96	0,01
	159910 Einzelwertberichtigung	0,00	0,00
3.7	Forderungen aus Transferleistungen	13.511,30	1.979,22
	153000 Forderungen aus Transferleistungen	13.511,30	1.979,22
	153910 Einzelwertberichtigung	0,00	0,00
3.8	Sonstige privatrechtliche Forderungen	350.479,60	41.193,96
	161100 Privatrechtliche Forderungen aus Dienstleistungen	317.124,50	22.827,54
	169100 Übrige privatrechtliche Forderungen	33.355,10	18.366,42
	169109 Sammelkonto Forderungen	0,00	0,00
	169990 Allg. Forderungen	0,00	0,00
3.9	Durchlaufende Posten und sonstige Vermögensgegenstände	47.708,48	72.389,55
	165100 Vorschuss	-904,85	11.308,33
	165101 Handvorschüsse	650,00	650,00
	166000 Sonstige Vermögensgegenstände Versorgungsrücklage Aktive	0,00	0,00
	166100 Sonstige Vermögensgegenstände Versorgungsrücklage Empfänger	47.963,33	60.431,22
4.	Liquide Mittel	2.829.595,83	3.445.627,25
	171101 Volksbank Essen-Cappeln	484.256,24	503.335,46
	171102 Oldenburgische Landesbank	382.948,84	516.396,78
	171103 Postbank	42.124,98	48.015,09
	171104 Landessparkasse zu Oldenburg	1.917.381,59	2.373.635,14
	171900 Unterwegs befindliche Zahlungen	0,00	0,00
	171910 Schecks	0,00	0,00
	172100 Sonstige Einlagen	0,00	0,00
	172101 Verrechnung	0,00	0,00
	172102 Buchungsregelbestandskonto für Zahlwegumbuchungen	0,00	0,00
	172199 Verrechnung zwischen den Jahren	0,00	0,00
	173100 Kassenbestand	2.884,18	4.244,78
5.	Aktive Rechnungsabgrenzung	32.408,48	34.194,03
	180100 Aktive Rechnungsabgrenzung	0,00	0,00
	180200 Aktive RAP (Ist-Vorgriffe)	32.408,48	34.194,03
	<b>BILANZSUMME</b>	<b>94.820.893,55</b>	<b>101.433.458,98</b>

PASSIVA		2022 -Euro-	2023 -Euro-
1.	Nettoposition	81.002.668,27	85.590.859,50
1.1	Basisreinerwerb	24.002.955,68	24.002.955,68
1.1.1	Reinerwerb	24.002.955,68	24.002.955,68
	200100 Reinerwerb	22.863.569,72	22.863.569,72
	200101 Reinerwerb NP Grundvermögen	1.139.385,96	1.139.385,96
1.1.2	Sollfehlbetrag aus kameralem Abschluss (Minusbetrag)	0,00	0,00
1.2	Rücklagen	24.956.911,83	24.956.911,83
1.2.1	Rücklagen aus Überschüssen des ordentlichen Ergebnisses	23.947.333,25	23.947.333,25
	201000 Rücklagen aus Überschüssen des ordentlichen Ergebnisses	23.947.333,25	23.947.333,25
1.2.2	Rücklagen aus Überschüssen des außerordentlichen Ergebnisses	1.009.578,58	1.009.578,58
	202000 Rücklagen aus Überschüssen des außerordentlichen Ergebnisses	1.009.578,58	1.009.578,58
1.2.3	Rücklagen aus Investitionszuwendungen für nicht abnutzbare Vermögensgegenstände	0,00	0,00
1.2.4	Zweckgebundene Rücklagen	0,00	0,00
1.2.5	Sonstige Rücklagen	0,00	0,00
1.3	Jahresergebnis	12.331.697,31	14.802.782,23
1.3.1	Fehlbeiträge aus Vorjahren	3.812.230,37	12.331.697,31
	206100 Ergebnisvortrag aus Vorjahren	3.812.230,37	12.331.697,31
1.3.2	Jahresüberschuss/Jahresfehlbetrag	8.519.466,94	2.471.084,92
	206000 Ergebnis und Ergebnisverwendung	8.519.466,94	2.471.084,92
	<i>Angabe des Betrages der Vorbelastung aus Haushaltsresten für Aufwendungen</i>	<i>0,00</i>	<i>0,00</i>
1.4	Sonderposten	19.711.103,45	21.828.209,76
1.4.1	Investitionszuweisungen und -zuschüsse	8.480.682,27	10.194.111,68
	211100 Sonderposten Land aus Investitionszuweisungen und -zuschüssen	5.624.479,01	7.421.629,89
	211102 Sonderposten Landkreis aus Investitionszuschüssen	2.701.001,70	2.659.617,90
	211103 Sonderposten Bund aus Investitionszuschüssen	155.201,56	112.863,89
1.4.2	Beiträge und ähnliche Entgelte	4.861.505,28	6.320.199,33
	212000 Sonderposten aus Beiträgen und ähnl. Entgelten	4.861.505,28	6.320.199,33
1.4.3	Gebührenaussgleich	0,00	0,00
1.4.4	Bewertungsausgleich	0,00	0,00
1.4.5	erhaltene Anzahlungen auf Sonderposten	6.162.373,62	5.117.823,43
	215000 Anzahlung Sopo Landkreis	2.069.830,19	2.081.793,57
	215100 Anzahlung Sopo Land	1.087.205,47	772.216,06
	215200 Anzahlung Erschließungsbeitrag	3.005.337,96	2.263.813,80
1.4.6	Sonstige Sonderposten	206.542,28	196.075,32
	219000 Sonstige Sonderposten	206.542,28	196.075,32
2.	Schulden	8.625.660,79	7.834.477,38
2.1	Geldschulden	7.738.522,96	7.138.584,74
2.1.1	Anleihen	0,00	0,00
2.1.2	Verbindlichkeiten aus Krediten für Investitionen	7.738.522,96	7.138.584,74
	231732 Verbindlichkeiten aus Kreditaufnahmen für Investitionen bei Kreditinstituten - Laufzeit 5 Jahre und mehr - Fremdwährung (fester Zins)	7.738.522,96	7.138.584,74
2.1.3	Liquiditätskredite	0,00	0,00
2.1.4	Sonstige Geldschulden	0,00	0,00
2.2	Verbindlichkeiten aus kreditähnlichen Rechtsgeschäften	0,00	0,00
2.3	Verbindlichkeiten aus Lieferungen und Leistungen	220.761,63	386.950,64
	251100 Verbindlichkeiten aus Lieferungen und Leistungen	220.761,63	386.950,64
2.4	Transferverbindlichkeiten	-32.354,75	14.478,14
2.4.1	Finanzausgleichverbindlichkeiten	-35.168,00	0,00
	262100 Finanzausgleichsverbindlichkeiten	-35.168,00	0,00
2.4.2	Verbindlichkeiten aus Zuweisungen und Zuschüssen für laufende Zwecke	2.813,25	14.478,14
	263100 Verbindlichkeiten aus Zuweisungen und Zuschüssen für laufenden Zwecke	2.813,25	14.478,14
2.4.3	Verbindlichkeiten aus Schuldendiensthilfen	0,00	0,00
2.4.4	Soziale Leistungsverbindlichkeiten	0,00	0,00
	265100 Verbindlichkeiten aus sozialen Leistungen	0,00	0,00
2.4.5	Verbindlichkeiten aus Zuweisungen und Zuschüssen für Investitionen	0,00	0,00
2.4.6	Steuerverbindlichkeiten	0,00	0,00
2.4.7	Andere Transferverbindlichkeiten	0,00	0,00
2.5	Sonstige Verbindlichkeiten	698.730,95	294.463,86

PASSIVA		2022 -Euro-	2023 -Euro-
2.5.1	Durchlaufende Posten	20.241,95	4.163,86
2.5.1.1	Verrechnete Mehrwertsteuer	0,00	0,00
2.5.1.2	Abzuführende Lohn- und Kirchensteuer	0,00	0,00
	272200 Abzuführende Lohn- und Kirchensteuer	0,00	0,00
2.5.1.3	Sonstige durchlaufende Posten	20.241,95	4.163,86
	272901 Bestandskonto Buchungsregel EOR, EMR und AHE	20.183,95	3.987,92
	272902 Verwahrkonto für ZV Vorgang	58,00	90,91
	272910 Fremde Amtshilfe ohne SZ	0,00	0,00
	272911 Fremde Amtshilfe mit SZ	0,00	0,00
	272912 Fremde Amtshilfe -Nebenford.-	0,00	0,00
	272991 AA 901	0,00	85,03
2.5.2	Abzuführende Gewerbesteuer	678.489,00	290.300,00
	273100 Abzuführende Gewerbesteuer	678.489,00	290.300,00
2.5.3	Empfangene Anzahlungen	0,00	0,00
2.5.4	Andere sonstige Verbindlichkeiten	0,00	0,00
	279990 Allg. Verbindlichkeiten	0,00	0,00
3.	Rückstellungen	5.120.958,12	7.966.768,14
3.1	Pensionsrückstellungen und ähnliche Verpflichtungen	4.582.647,49	4.694.283,62
3.1.1	Pensionsrückstellungen	3.933.603,00	4.029.428,00
	281100 Pensionsrückstellungen	3.933.603,00	4.029.428,00
3.1.2	Beihilferückstellungen	649.044,49	664.855,62
	281200 Beihilferückstellungen	649.044,49	664.855,62
3.2	Rückstellungen für Altersteilzeitarbeit und ähnliche Maßnahmen	103.601,63	108.596,52
	282100 Sonstige Rückstellungen für nicht in Anspruch genommenen Urlaub	84.901,81	61.914,48
	282200 Sonstige Rückstellungen für geleistete Überstunden	18.699,82	46.682,04
	282300 Sonstige Rückstellungen für die Inanspruchnahme von Altersteilzeit	0,00	0,00
3.3	Rückstellungen für unterlassene Instandhaltung	0,00	0,00
3.4	Rückstellungen für die Rekultivierung und Nachsorge geschlossener AbfalldPONEN	0,00	0,00
3.5	Rückstellungen für die Sanierung von Altlasten	0,00	0,00
3.6	Rückstellungen im Rahmen des Finanzausgleichs und von Steuerschuldverhältnissen	434.709,00	3.163.888,00
	286100 Rückstellungen im Rahmen des Finanzausgleichs	434.709,00	3.163.888,00
3.7	Rückstellungen für drohende Verpflichtung aus Bürgschaften, Gewährleistungen und anhängigen Gerichtsverfahren	0,00	0,00
3.8	Andere Rückstellungen	0,00	0,00
4.	Passive Rechnungsabgrenzung	71.606,37	41.353,96
	290100 Passive Rechnungsabgrenzung	0,00	0,00
	290200 Passive RAP (Ist-Vorgriffe)	71.606,37	41.353,96
<b>BILANZSUMME</b>		<b>94.820.893,55</b>	<b>101.433.458,98</b>

Unterschrift

Essen (Oldenburg), 11.07.2024

Bürgermeisterin/Bürgermeister

B. Darstellung unter der Bilanz (§ 55 Abs. 4 KomHKVO)

Vorbelastungen künftiger Haushaltsjahre:  
insbesondere

## Übersicht über den voraussichtlichen Stand der Schulden

Übersicht gem. § 1 Abs. 2 Nr. 6 KomHKVO

Art der Schulden	Stand zu Beginn des  Vor- jahres  - 1000 Euro-	Voraussichtlicher Stand zu Beginn des  Haushalts- jahres  - 1000 Euro-
1	2	3
1. Geldschulden aus		
1.1 Anleihen		
1.2 Verbindlichkeiten aus Krediten für Investitionstätigkeit	7.138	6.148
1.3 Liquiditätskrediten		
1.4 sonstigen Geldschulden		
2. Verbindlichkeiten aus kreditähnlichen Rechtsgeschäften		
3. Verbindlichkeiten aus Lieferungen und Leistungen	46	56
4. Transferverbindlichkeiten	0	0
5. Sonstige Verbindlichkeiten	332	30
<b>Schulden insgesamt</b>	<b>8.687</b>	<b>6.234</b>